

GUÍXOLS ESTADÍSTIC

MERCAT DE TREBALL

Resum

Indicadors bàsics

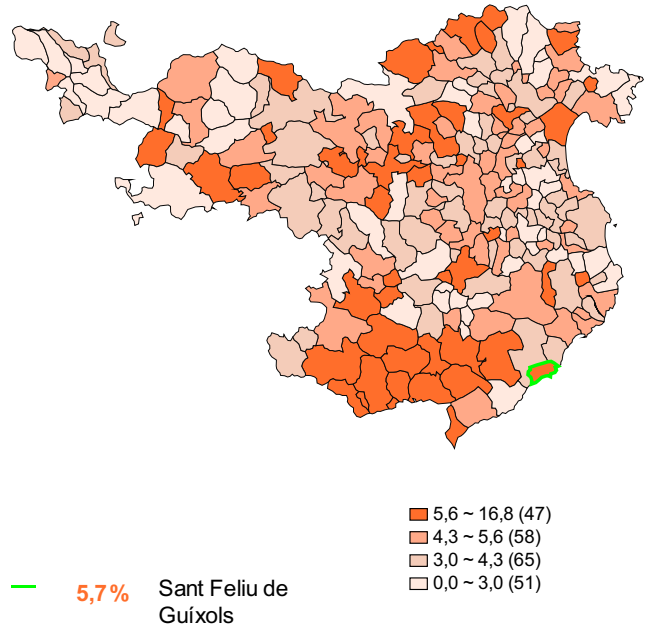
	Aturats registrats	Contractes registrats	Afiliacions a la Seg. Social
Sant Feliu de Guíxols	809	532	6.295

	Sant Feliu de Guíxols	Espanya	Rànquing	
			mín	màx
Creixement mensual (%)				
Persones registrades	0,8	-0,4	-100	500
Contractes registrats	-3,3	-4,1	-100	3.000
Afiliacions a la SS	2,8	0,4	-56	250
Creixement anual (%)				
Persones aturades registrades	-7,2	-7,2	-100	500
Contractes registrats	0,0	-13,6	-100	7.300
Afiliacions a la SS	0,1	2,0	-80	560

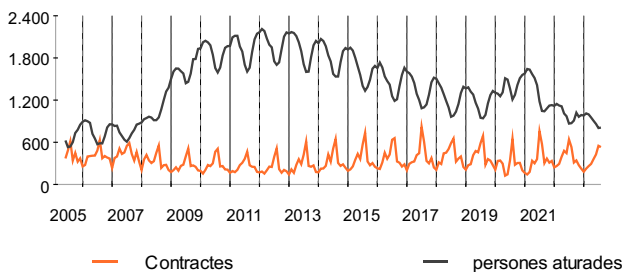
— Espanya

Persones aturades sobre la població de 16 a 64 anys (%)

S'estan representant els municipis de la Província de Girona



Evolució mensual dels contractes i persones aturades registrades



Evolució anual dels contractes i persones aturades registrades

	Contractes (anuals)	persones aturades (Mitjana anual)
2016	4.448	1.476
2017	4.685	1.344
2018	4.798	1.214
2019	4.384	2.544
2020	3.493	1.398
2021	4.212	1.291
2022	4.381	997

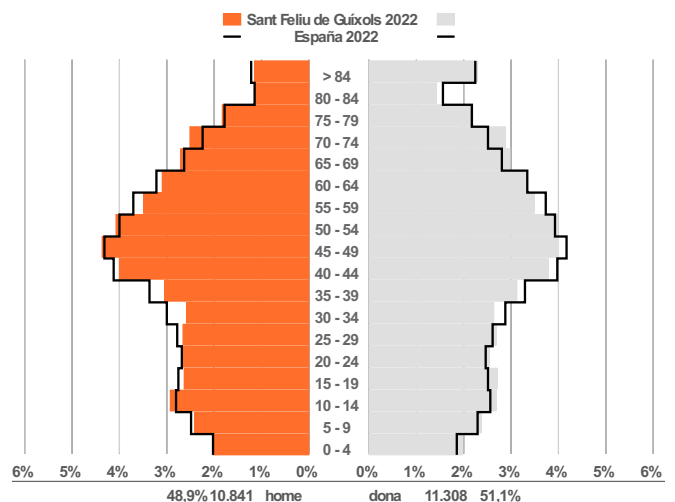
Dades poblacionals 2022

Font: INE

Indicadors bàsics

	Sant Feliu de Guíxols	Espanya
Població Total	22.149	47.475.420
% Pobl. de 16 a 64 anys	63,6	65,1
Dependència (%)	54,7	51,0
Reemplaçament (%)	78,3	75,1
Envel·liment (%)	21,0	20,0
Joventut (%)	68,2	69,3
% Pobl. Extranjera	17,9	11,7

Piràmide de població



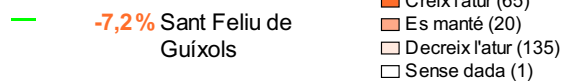
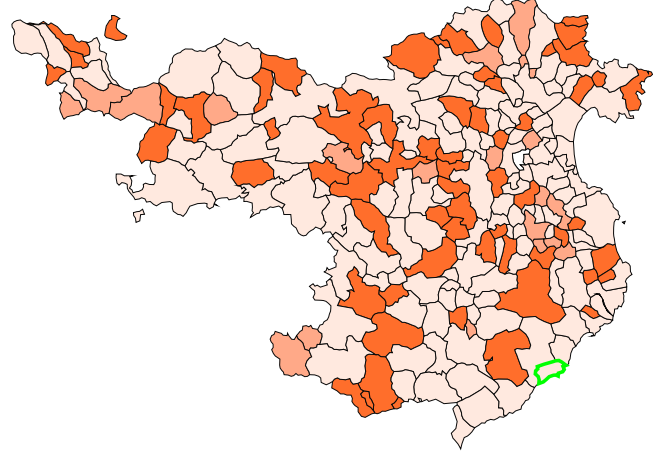
Persones aturades registrades

Aturats per sexe i edat

	Valor	Creixement mensual (%)	Creixement anual (%)
Persones aturades	809	0,7	-7,2
Homes	346	3,3	-6,0
Dones	463	-1,1	-8,1
Atur per edats			
Menys de 25 anys	23	-25,8	9,5
Homes	12	-29,4	33,3
Dones	11	-21,4	-8,3
Entre 25 i 44 anys	234	0,9	-16,4
Homes	100	4,2	-9,9
Dones	134	-1,5	-20,7
45 i més anys	552	2,2	-3,3
Homes	234	5,4	-5,6
Dones	318	0,0	-1,5

Creixement anual de l'atur registrat (%)

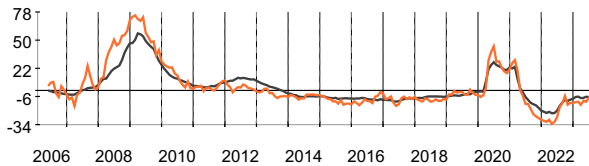
S'estan representant els municipis de la Província de Girona



*Sense dada: Cap persona aturada en el mateix mes de l'any anterior.

Evolució del creixement anual de l'atur registrat (%)

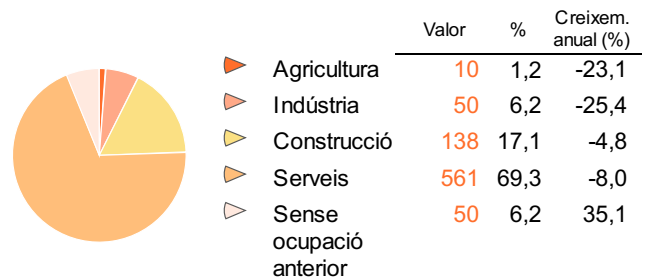
Cada mes mostra la variació amb el mateix mes de l'any anterior



- España

- Sant Feliu de Guíxols

Atur registrat per sector d'activitat



Comparativa territorial de l'atur registrat

Percentatges per sexe, edat i sector calculats sobre total de persones aturades	Sant Feliu de Guíxols	Província de Girona		Espanya	Rànquing		
		mín	màx		mín	màx	
Creixement anual de l'atur (%)	-7,2	-6,2	-100,0	500,0	-7,2	-100,0	500,0
Creixement mensual de l'atur (%)	0,8	0,3	-100,0	400,0	-0,4	-100,0	500,0
% Persones aturades sobre pob. 16 a 64 anys	5,7	5,6	0,0	15,8	8,7	0,0	100,0
% Homes aturats	42,8	43,0	0,0	100,0	39,6	0,0	100,0
% Dones aturades	57,2	57,0	0,0	100,0	60,4	0,0	100,0
% Aturats de menys de 25 anys	2,8	5,9	0,0	50,0	6,9	0,0	100,0
% Aturats de 25 a 44 anys	28,9	34,3	0,0	100,0	35,7	0,0	100,0
% Aturats de 45 i més anys	68,2	59,8	0,0	100,0	57,4	0,0	100,0
% Aturats en agricultura	1,2	2,4	0,0	50,0	3,9	0,0	200,0
% Aturats en indústria	6,2	11,7	0,0	100,0	7,9	0,0	200,0
% Aturats en construcció	17,1	9,4	0,0	100,0	7,8	0,0	200,0
% Aturats en serveis	69,3	68,7	0,0	200,0	71,1	0,0	200,0
% Aturats sense ocupació anterior	6,2	7,8	0,0	100,0	9,2	0,0	200,0

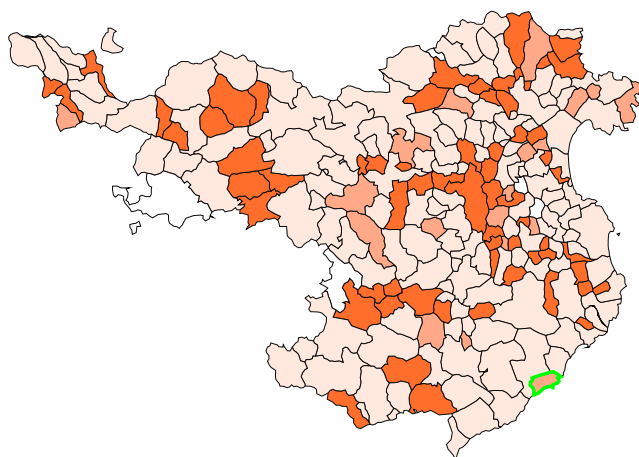
Contractes registrats

Contractes per sexe i tipus

	Valor	Creixement mensual (%)	Creixement anual (%)
Total contractes	532	-3,3	0,0
Homes	256	-7,6	-11,1
Dones	276	1,1	13,1
Contractes per tipus			
Indefinit	379	-8,7	2,2
Homes	183	-14,1	-9,4
Dones	196	-3,0	16,0
Temporals	144	11,6	9,1
Homes	68	11,5	0,0
Dones	76	11,8	18,8
Convertits a indef.	9	50,0	-69,0
Homes	5	66,7	-72,2
Dones	4	33,3	-63,6

Creixement anual dels contractes registrats (%)

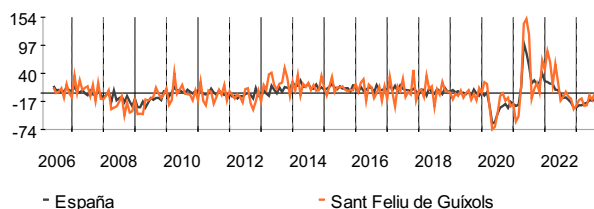
S'estan representant els municipis de la Província de Girona



*Sense dada: Cap contracte en el mateix mes de l'any anterior.

Evolució del creixement anual dels contractes registrats (%)

Cada mes mostra la variació amb el mateix mes de l'any anterior



Contractes registrats per sector d'activitat



Comparativa territorial dels contractes registrats

Percentatges per sexe, tipus i sector calculats sobre total de contractes	Sant Feliu de Guíxols	Província de Girona	Rànquing		Espanya	Rànquing	
			mín	màx		mín	màx
Creix. anual dels contractes (%)	0,0	-14,5	-100,0	2.030,8	-13,6	-100,0	7.300,0
Creix. mensual dels contractes (%)	-3,3	-5,7	-100,0	900,0	-4,1	-100,0	3.000,0
% Homes contractats	48,1	52,5	0,0	100,0	53,0	0,0	100,0
% Dones contractades	51,9	47,5	0,0	100,0	47,0	0,0	100,0
% Contractes indefinits	71,2	53,1	0,0	100,0	37,0	0,0	100,0
% Contractes temporals	27,1	45,1	0,0	100,0	60,4	0,0	100,0
% Contractes convertits a indefinits	1,7	1,8	0,0	100,0	2,6	0,0	100,0
% Contractes en agricultura	0,0	1,1	0,0	200,0	7,5	0,0	200,0
% Contractes en indústria	1,9	15,9	0,0	200,0	10,1	0,0	200,0
% Contractes en construcció	3,4	3,1	0,0	76,7	5,1	0,0	200,0
% Contractes en serveis	94,7	79,9	0,0	200,0	77,3	0,0	200,0

Afiliats a la Seguretat Social

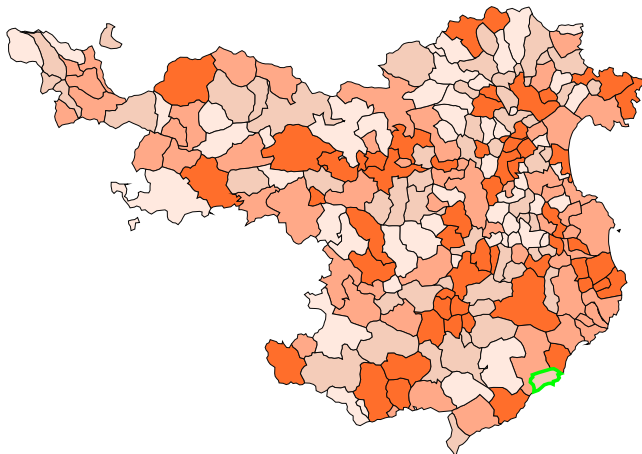
Nota: Per secret estadístic la Seguretat Social no proporciona les dades d'aquells municipis amb valors inferiors a 5 afiliacions i es mostren en l'informe com "-".

Afiliacions per règim

	Valor	Creixement mensual (%)	Creixement anual (%)
Afiliacions total	6.295	2,8	0,0
Règim general	4.529	3,7	0,6
Règim autònoms	1.579	0,2	-1,6
Règim agrari	37	0,0	8,8
Règim mar	56	12,0	-1,8
Règim llar	94	-2,1	-1,1
Règim carbó	0	-	-

Afiliacions sobre la població de 16 a 64 anys (%)

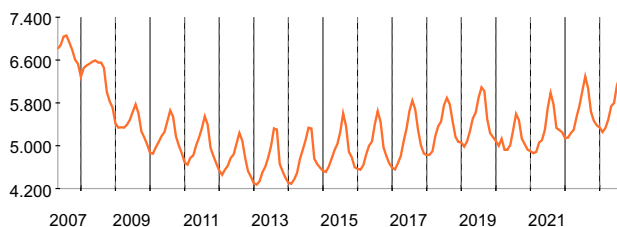
S'estan representant els municipis de la Província de Girona



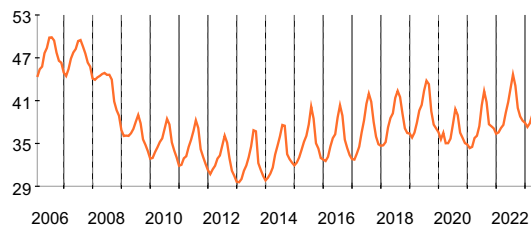
— 44,7% Sant Feliu de Guíxols

■ 83,9 ~ 590,8 (55)
■ 56,1 ~ 83,9 (55)
■ 42,2 ~ 56,1 (56)
■ 19,3 ~ 42,2 (55)


Evolució mensual de les afiliacions



Evolució mensual de les afiliacions sobre la població de 16 a 64 anys (%)



Distribució de les afiliacions



Comparativa territorial de les afiliacions

Percentatges per règim calculats sobre el total d'afiliacions	Sant Feliu de Guíxols	Província de Girona			Espanya	Rànquing		
		mín	Rànquing	màx		min	Rànquing	màx
Creixement anual de les afiliacions (%)	0,1	1,8	-44,5	476,9	2,0	-80,0	560,0	
Creixement mensual de les afiliacions (%)	2,8	2,5	-20,9	29,3	0,4	-56,1	250,0	
Treballadors sobre la pob. 16 a 64 (%)	44,7	73,1	19,3	589,8	66,9	0,0	809,6	
% Règim general	72,0	80,8	9,1	97,6	78,7	0,0	100,0	
% Règim autònoms	25,1	16,8	2,2	72,7	16,1	0,0	100,0	
% Règim agrari	0,6	0,9	0,0	16,3	3,1	0,0	78,6	
% Règim mar	0,9	0,5	0,0	9,4	0,3	0,0	28,2	
% Règim llar	1,5	1,2	0,0	22,7	1,8	0,0	50,0	
% Règim carbó	0,0	0,0	0,0	0,0	0,0	0,0	21,2	

METODOLOGIA

Conceptes generals

Creixement mensual: És el valor percentual de la variació respecte al mes anterior.

$$CM = ((\text{Valor mes actual} / \text{Valor mes anterior}) - 1) \times 100$$

Creixement anual: És el valor percentual de la variació respecte al mateix mes de l'any anterior.

$$CA = ((\text{Valor mes actual} / \text{Valor mateix mes de l'any anterior}) - 1) \times 100$$

Nota: En els càlculs de creixement, quan la dada del denominador és zero no es pot realitzar la divisió i es representa per "-".

Rànquing:

Els rànquing es dibuixen tenint en compte els valors de tots els municipis que pertanyen a l'àmbit territorial de comparació. El mínim és el valor més petit dins d'aquests municipis, i el màxim el major valor. En el gràfic representem amb franja taronja el valor del municipi i amb la línia negra el valor del territori comparat.

Índexs de població:

Dependència: $((\text{Pob. } <15 + \text{Pob. } >64) / \text{Pob. De 15 a 64}) \times 100$

Reemplaçament: $(\text{Pob. 20 a 29} / \text{Pob. 55 a 64}) \times 100$

Envelliment: $(\text{Pob. } >64 / \text{Pob. Total}) \times 100$

Joventut: $(\text{Pob. } <15 / \text{Pob. } >64) \times 100$

Atur registrat

L'atur registrat "està constituït pel total de demandes d'ocupació en alta, registrades pels Serveis Públics d'Ocupació, existents l'últim dia del mes indicat, excloent les que corresponguin a situacions laborals descrites en l'Ordre ministerial d'11 de març de 1985 (BOE de 14/3/85) per la qual s'estableixen criteris estadístics per al mesurament de l'atur registrat "(SEPE).

En l'estadística d'atur registrat es fa referència a les persones inscrites com a demandants d'ocupació no ocupats (DONO), ja que hi ha la possibilitat de treballadors/es ocupats/des que es registren com a demandants d'ocupació buscant una feina millor o una feina per compatibilitzar-la amb la que ja disposen. Tampoc s'inclouen els aturats registrats amb disponibilitat limitada, que són aquells/es demandants, sense ocupació, que indiquen en la seva sol·licitud condicions especials de les persones aturades registrades (teletreball, a l'estranger, al domicili, ...).

Contractes registrats

Les contractacions fan referència al nombre de contractes, no de persones, registrats durant un mes, de tal manera que una persona pot haver estat contractada en diverses ocasions. El recompte final s'efectua l'últim dia de cada mes per formalitzar l'estadística.

Afiliacions a la Seguretat Social

Nombre d'afiliacions, per lloc de treball, que estan registrades a la Seguretat Social l'últim dia del mes. No confondre amb el nombre d'afiliats/des, ja que un/a treballador/a pot estar donat/da d'alta en diversos règims i aparèixer amb diverses afiliacions.

No existeix estadísticament la dada del nombre d'afiliats/des, per tant el nombre d'afiliacions és el més aproximat que es pot trobar.

Des de gener de 2008, s'ha procedit a incloure en el Règim Autònoms als treballadors per compte propi del règim especial agrari.

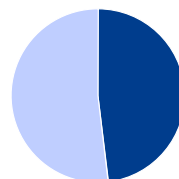
Des de gener de 2012 els treballadors agraris per compte d'altres i els treballadors de la llar s'integren, administrativament, en el règim general però es mostren, estadísticament, diferenciats i no estan sumats dins del règim general.

Des de l'any 2005 fins a l'any 2008 inclosos s'utilitza la CNAE93. A partir de l'any 2009 s'utilitza la CNAE2009.

Resum de contractes registrats

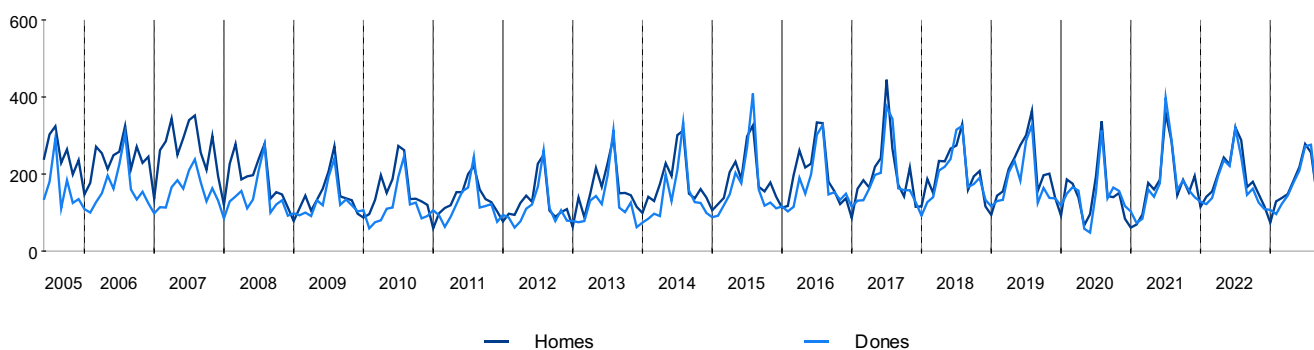
Contractes registrats	%	Diferència anual	Creixement anual (%)	
Dones	276	51,9	-32	-11,1
Homes	256	48,1	0	0,0
Total	532	100	32	13,1

Comparativa Homes - Dones



	Valor	%
Homes	256	48,1
Dones	276	51,9

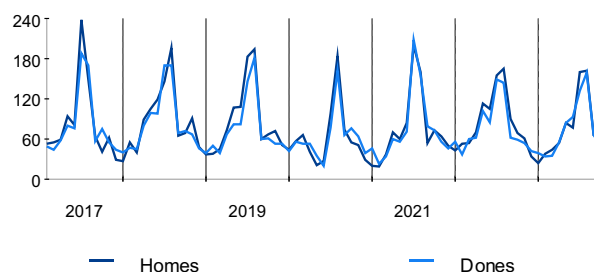
Evolució mensual dels contractes registrats



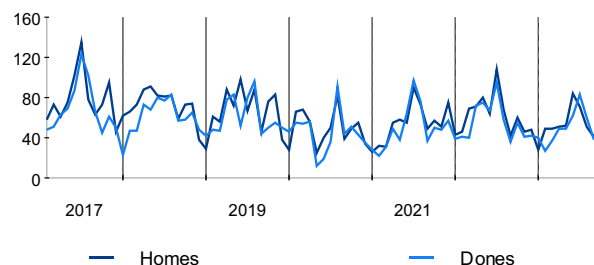
Contractes registrats per grans grups d'edat

Menors de 30 anys	%	Diferència anual	Creixement anual (%)	
Dones	159	49,5	15	10,4
Homes	162	50,5	-3	-1,8
Total	321	100	12	3,9

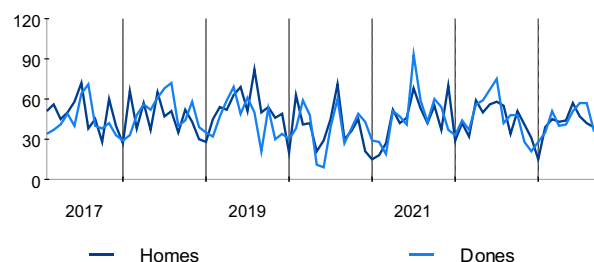
Evolució mensual per grans grups d'edat



De 30 a 44 anys	%	Diferència anual	Creixement anual (%)	
Dones	60	54,1	2	3,4
Homes	51	45,9	-17	-25,0
Total	111	100	-15	-11,9



Més de 44 anys	%	Diferència anual	Creixement anual (%)	
Dones	57	57,0	15	35,7
Homes	42	42,0	-13	-23,6
Total	100	100	3	3,1

























Contractes registrats per rangs d'edat

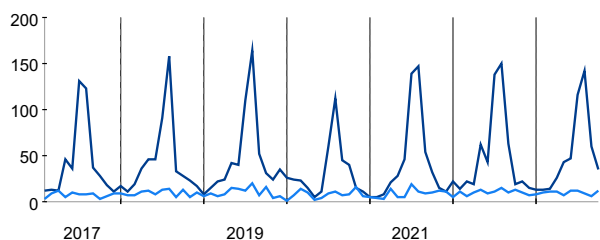
Grups quinquennals

	Total	Homes	Dones
de 16 a 19 anys	142	72	70
de 20 a 24 anys	123	63	60
de 25 a 29 anys	56	27	29
de 30 a 34 anys	39	18	21
de 35 a 39 anys	37	15	22
de 40 a 44 anys	35	18	17
de 45 a 49 anys	36	19	17
de 50 a 54 anys	26	8	18
de 55 a 59 anys	29	15	14
més de 59 anys	9	-	8

Comparativa Homes - Dones

Total contractes	48,1%	
	51,9%	
de 16 a 19 anys	50,7%	
	49,3%	
de 20 a 24 anys	51,2%	
	48,8%	
de 25 a 29 anys	48,2%	
	51,8%	
de 30 a 34 anys	46,2%	
	53,8%	
de 35 a 39 anys	40,5%	
	59,5%	
de 40 a 44 anys	51,4%	
	48,6%	
de 45 a 49 anys	52,8%	
	47,2%	
de 50 a 54 anys	30,8%	
	69,2%	
de 55 a 59 anys	51,7%	
	48,3%	
més de 59 anys	-%	
	88,9%	

Evolució mensual



— menors de 19 anys

— majors de 59 anys

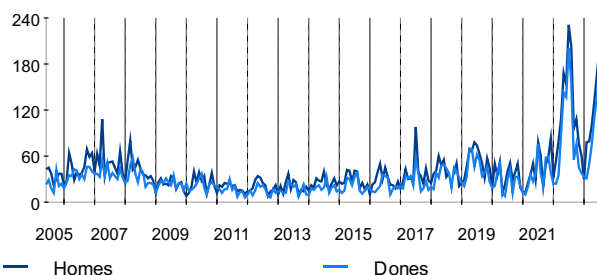
 Homes

 Dones

Contractes registrats segons tipus i sexe

		%	Diferència anual	Creixement anual (%)
Tots dos sexes				
Temporals	116	21,8	6,0	5,5
Indefinitos	363	68,2	-4,0	-1,1
Homes				
Temporals	50	19,5	2,0	4,2
Indefinitos	162	63,3	-41,0	-20,2
Dones				
Temporals	61	22,1	10,0	19,6
Indefinitos	178	64,5	21,0	13,4

Contractes indefinits per sexe

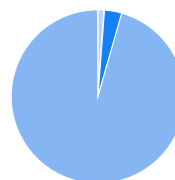


— Homes

— Dones

Contractes registrats per sectors de activitat

		%	Diferència anual	Creixement anual (%)
Ambdós sexes				
Agricultura	0	0,0	0	-
Indústria	6	1,1	1	20,0
Construcció	16	3,0	-1	-5,9
Serveis	476	89,5	2	0,4


 Agricultura
 Indústria
 Construcció
 Serveis

Comparativa del total dels contractes registrats per activitat durant el mes

Dades del mes actual				Variació anual (mateix mes de l'any anterior)		Codi i activitat CNAE09
Número de contractes	Ranking activitats en el mes	Posició	% sobre el total	Diferència	(%)	
0		15	0,0	-		01 Agricultura, ramaderia, caça i serveis relacionats amb les mateixes
0		15	0,0	0		02 Silvicultura i explotació forestal
0		15	0,0	0		03 Pesca i aqüicultura
0		15	0,0	0		05 Extracció d'antracita, hulla i lignit
0		15	0,0	0		06 Extracció de cru de petroli i gas natural
0		15	0,0	0		07 Extracció de minerals metàl·lics
0		15	0,0	0		08 Altres indústries extractives
0		15	0,0	0		09 Activitats de suport a les indústries extractives
6		14	1,1	1	20,0	10 Indústria de l'alimentació
0		15	0,0	0		11 Fabricació de begudes
0		15	0,0	0		12 Indústria del tabac
0		15	0,0	-		13 Indústria tèxtil
0		15	0,0	0		14 Confecció de peces de vestir
0		15	0,0	0		15 Indústria del cuir i de el calçat
-		15	-	-		16 Indústria de la fusta i del suro, excepte mobles; cistelleria i esparteria
0		15	0,0	0		17 Indústria de el paper
0		15	0,0	0		18 Arts gràfiques i reproducció de suports gravats
0		15	0,0	0		19 Coqueries i refinació de petroli
0		15	0,0	-		20 Indústria química
0		15	0,0	0		21 Fabricació de productes farmacèutics
0		15	0,0	0		22 Fabricació de productes de cautxú i plàstics
0		15	0,0	0		23 Fabricació d'altres productes minerals no metàl·lics
-		15	-	-		24 Metal·lúrgia; fabricació de productes de ferro, acer i ferroaliatges
0		15	0,0	-		25 Fabricació de productes metàl·lics, excepte maquinària i equips
0		15	0,0	0		26 Fabricació de productes informàtics, electrònics i òptics
0		15	0,0	0		27 Fabricació de material i equip elèctric
0		15	0,0	0		28 Fabricació de maquinària i equip n.c.o.p.
0		15	0,0	0		29 Fabricació de vehicles de motor, remolcs i semiremolcs
0		15	0,0	-		30 Fabricació d'altres materials de transport
-		15	-	-		31 Fabricació de mobles
0		15	0,0	0		32 Altres indústries manufactureres
0		15	0,0	-		33 Reparació i instal·lació de maquinària i equip
0		15	0,0	0		35 Subministrament d'energia elèctrica, gas, vapor i aire condicionat
0		15	0,0	0		36 Captació, depuració i distribució d'aigua
0		15	0,0	0		37 Recollida i tractament d'aigües residuals
0		15	0,0	0		38 Recollida, tractament i eliminació de residus; valorització
0		15	0,0	0		39 Activitats de descontaminació i altres serveis de gestió de residus
16		8	3,0	-1	-5,9	41 Construcció d'edificis
0		15	0,0	0		42 Enginyeria civil
-		15	-	-		43 Activitats de construcció especialitzada
-		15	-	-		45 Venda i reparació de vehicles de motor i motocicletes
12		10	2,3	-1	-7,7	46 Comerç a l'engròs i intermediaris de comerç, excepte vehicles de motor i motocicletes
68		3	12,8	-5	-6,8	47 Comerç al detall, excepte vehicles de motor i motocicletes
-		15	-	-		49 Transport terrestre i per canonada
-		15	-	-		50 Transport marítim i per vies navegables interiors
0		15	0,0	0		51 transport aeri

Comparativa del total dels contractes registrats per activitat durant el mes

Dades del mes actual				Variació anual (mateix mes de l'any anterior)		Codi i activitat CNAE09
Número de contractes	Ranking activitats en el mes	Posició	% sobre el total	Diferència	(%)	
0		15	0,0	0	-	52 Emmagatzematge i activitats annexes a l'transport
0		15	0,0	0	-	53 Activitats postals i de correus
79		2	14,8	24	43,6	55 Serveis d'allotjament
143		1	26,9	-9	-5,9	56 Serveis de menjars i begudes
0		15	0,0	0	-	58 Edició
0		15	0,0	0	-	59 Activitats cinematogràfiques, de vídeo i de programes de televisió, enregistrament de so i edició musical
0		15	0,0	0	-	60 Activitats de programació i emissió de ràdio i televisió
-		15	-	-	-	61 Telecomunicacions
0		15	0,0	0	-	62 Programació, consultoria i altres activitats relacionades amb la informàtica
0		15	0,0	0	-	63 Serveis d'informació
-		15	-	-	-	64 Serveis financers, excepte assegurances i fons de pensions
0		15	0,0	0	-	65 Assegurances, reassegurances i fons de pensions, excepte la Seguretat Social obligatòria
0		15	0,0	0	-	66 Activitats auxiliars als serveis financers i a les assegurances
-		15	-	-	-	68 activitats immobiliàries
-		15	-	-	-	69 Activitats jurídiques i de comptabilitat
-		15	-	-	-	70 Activitats de les seus centrals; activitats de consultoria de gestió empresarial
0		15	0,0	0	-	71 Serveis tècnics d'arquitectura i enginyeria; assajos i anàlisis tècniques
0		15	0,0	0	-	72 Recerca i desenvolupament
-		15	-	-	-	73 Publicitat i estudis de mercat
0		15	0,0	0	-	74 Altres activitats professionals, científiques i tècniques
-		15	-	-	-	75 activitats veterinàries
-		15	-	-	-	77 Activitats de lloguer
0		15	0,0	0	-	78 Activitats relacionades amb l'ocupació
0		15	0,0	0	-	79 Activitats d'agències de viatges, operadors turístics, serveis de reserves i activitats relacionades amb els mateixos
9		12	1,7	-14	-60,9	80 Activitats de seguretat i investigació
35		4	6,6	7	25,0	81 Serveis a edificis i activitats de jardineria
13		9	2,4	-	-	82 Activitats administratives d'oficina i altres activitats auxiliars a les empreses
10		11	1,9	5	100,0	84 Administració pública i defensa; Seguretat Social obligatòria
24		7	4,5	-8	-25,0	85 Educació
-		15	-	-	-	86 Activitats sanitàries
31		5	5,8	19	158,3	87 Serveis socials amb allotjament
6		14	1,1	-	-	88 Activitats de serveis socials sense allotjament
-		15	-	-	-	90 Activitats de creació, artístiques i espectacles
0		15	0,0	-	-	91 Activitats de biblioteques, arxius, museus i altres activitats culturals
0		15	0,0	-	-	92 Activitats de jocs d'atzar i apostes
28		6	5,3	-5	-15,2	93 Activitats esportives, recreatives i d'entreteniment
-		15	-	-	-	94 Activitats associatives
0		15	0,0	-	-	95 Reparació d'ordinadors, efectes personals i articles d'ús domèstic
10		11	1,9	-14	-58,3	96 Altres serveis personals
8		13	1,5	3	60,0	97 Activitats de les llars que donen ocupació a personal domèstic
0		15	0,0	0	-	98 Activitats de les llars que produeixen béns i serveis per a ús propi
0		15	0,0	0	-	99 Activitats d'organitzacions i organismes extraterritorials

Comparativa dels contractes registrats per activitat durant el mes a homes

Dades del mes actual				Variació anual (mateix mes de l'any anterior)		Codi i activitat CNAE09
Número de contractes	Ranking activitats en el mes	Posició	% sobre el total	Diferència	(%)	
0		10	0,0	-	-	01 Agricultura, ramaderia, caça i serveis relacionats amb les mateixes
0		10	0,0	0	-	02 Silvicultura i explotació forestal
0		10	0,0	0	-	03 Pesca i aqüicultura
0		10	0,0	0	-	05 Extracció d'antracita, hulla i lignit
0		10	0,0	0	-	06 Extracció de cru de petroli i gas natural
0		10	0,0	0	-	07 Extracció de minerals metàl·lics
0		10	0,0	0	-	08 Altres indústries extractives
0		10	0,0	0	-	09 Activitats de suport a les indústries extractives
-		10	-	-	-	10 Indústria de l'alimentació
0		10	0,0	0	-	11 Fabricació de begudes
0		10	0,0	0	-	12 Indústria del tabac
0		10	0,0	-	-	13 Indústria tèxtil
0		10	0,0	0	-	14 Confecció de peces de vestir
0		10	0,0	0	-	15 Indústria del cuir i de el calçat
-		10	-	-	-	16 Indústria de la fusta i del suro, excepte mobles; cistelleria i esparteria
0		10	0,0	0	-	17 Indústria de el paper
0		10	0,0	0	-	18 Arts gràfiques i reproducció de suports gravats
0		10	0,0	0	-	19 Coqueries i refinació de petroli
0		10	0,0	-	-	20 Indústria química
0		10	0,0	0	-	21 Fabricació de productes farmacèutics
0		10	0,0	0	-	22 Fabricació de productes de cautxú i plàstics
0		10	0,0	0	-	23 Fabricació d'altres productes minerals no metàl·lics
-		10	-	-	-	24 Metal·lúrgia; fabricació de productes de ferro, acer i ferroaliatges
0		10	0,0	-	-	25 Fabricació de productes metàl·lics, excepte maquinària i equips
0		10	0,0	0	-	26 Fabricació de productes informàtics, electrònics i òptics
0		10	0,0	0	-	27 Fabricació de material i equip elèctric
0		10	0,0	0	-	28 Fabricació de maquinària i equip n.c.o.p.
0		10	0,0	0	-	29 Fabricació de vehicles de motor, remolcs i semiremolcs
0		10	0,0	0	-	30 Fabricació d'altres materials de transport
-		10	-	-	-	31 Fabricació de mobles
0		10	0,0	0	-	32 Altres indústries manufactureres
0		10	0,0	-	-	33 Reparació i instal·lació de maquinària i equip
0		10	0,0	0	-	35 Subministrament d'energia elèctrica, gas, vapor i aire condicionat
0		10	0,0	0	-	36 Captació, depuració i distribució d'aigua
0		10	0,0	0	-	37 Recollida i tractament d'aigües residuals
0		10	0,0	0	-	38 Recollida, tractament i eliminació de residus; valorització
0		10	0,0	0	-	39 Activitats de descontaminació i altres serveis de gestió de residus
13		5	5,1	-3	-18,8	41 Construcció d'edificis
0		10	0,0	0	-	42 Enginyeria civil
-		10	-	-	-	43 Activitats de construcció especialitzada
-		10	-	-	-	45 Venda i reparació de vehicles de motor i motocicletes
7		8	2,7	-3	-30,0	46 Comerç a l'engròs i intermediaris de comerç, excepte vehicles de motor i motocicletes
22		3	8,6	-5	-18,5	47 Comerç al detall, excepte vehicles de motor i motocicletes
-		10	-	-	-	49 Transport terrestre i per canonada
-		10	-	-	-	50 Transport marítim i per vies navegables interiors
0		10	0,0	0	-	51 transport aeri

Comparativa dels contractes registrats per activitat durant el mes a homes

Dades del mes actual				Variació anual (mateix mes de l'any anterior)		Codi i activitat CNAE09
Número de contractes	Ranking activitats en el mes	Posició	% sobre el total	Diferència	(%)	
0		10	0,0	0	-	52 Emmagatzematge i activitats annexes a l'transport
0		10	0,0	0	-	53 Activitats postals i de correus
38		2	14,8	15	65,2	55 Serveis d'allotjament
75		1	29,3	-15	-16,7	56 Serveis de menjars i begudes
0		10	0,0	0	-	58 Edició
0		10	0,0	0	-	59 Activitats cinematogràfiques, de vídeo i de programes de televisió, enregistrament de so i edició musical
0		10	0,0	0	-	60 Activitats de programació i emissió de ràdio i televisió
-		10	-	-	-	61 Telecomunicacions
0		10	0,0	0	-	62 Programació, consultoria i altres activitats relacionades amb la informàtica
0		10	0,0	0	-	63 Serveis d'informació
-		10	-	-	-	64 Serveis financers, excepte assegurances i fons de pensions
0		10	0,0	0	-	65 Assegurances, reassegurances i fons de pensions, excepte la Seguretat Social obligatòria
0		10	0,0	0	-	66 Activitats auxiliars als serveis financers i a les assegurances
-		10	-	-	-	68 activitats immobiliàries
-		10	-	-	-	69 Activitats jurídiques i de comptabilitat
-		10	-	-	-	70 Activitats de les seus centrals; activitats de consultoria de gestió empresarial
0		10	0,0	0	-	71 Serveis tècnics d'arquitectura i enginyeria; assajos i anàlisis tècniques
0		10	0,0	0	-	72 Recerca i desenvolupament
-		10	-	-	-	73 Publicitat i estudis de mercat
0		10	0,0	0	-	74 Altres activitats professionals, científiques i tècniques
0		10	0,0	0	-	75 activitats veterinàries
-		10	-	-	-	77 Activitats de lloguer
0		10	0,0	0	-	78 Activitats relacionades amb l'ocupació
0		10	0,0	0	-	79 Activitats d'agències de viatges, operadors turístics, serveis de reserves i activitats relacionades amb els mateixos
9		7	3,5	-13	-59,1	80 Activitats de seguretat i investigació
22		3	8,6	9	69,2	81 Serveis a edificis i activitats de jardineria
-		10	-	-	-	82 Activitats administratives d'oficina i altres activitats auxiliars a les empreses
5		9	2,0	-	-	84 Administració pública i defensa; Seguretat Social obligatòria
10		6	3,9	3	42,9	85 Educació
-		10	-	-	-	86 Activitats sanitàries
5		9	2,0	-	-	87 Serveis socials amb allotjament
0		10	0,0	-	-	88 Activitats de serveis socials sense allotjament
0		10	0,0	0	-	90 Activitats de creació, artístiques i espectacles
0		10	0,0	0	-	91 Activitats de biblioteques, arxius, museus i altres activitats culturals
0		10	0,0	-	-	92 Activitats de jocs d'atzar i apostes
14		4	5,5	-3	-17,6	93 Activitats esportives, recreatives i d'entreteniment
-		10	-	-	-	94 Activitats associatives
0		10	0,0	-	-	95 Reparació d'ordinadors, efectes personals i articles d'ús domèstic
-		10	-	-	-	96 Altres serveis personals
-		10	-	-	-	97 Activitats de les llars que donen ocupació a personal domèstic
0		10	0,0	0	-	98 Activitats de les llars que produeixen béns i serveis per a ús propi
0		10	0,0	0	-	99 Activitats d'organitzacions i organismes extraterritorials

Comparativa dels contractes registrats per activitat durant el mes a dones

Dades del mes actual				Variació anual (mateix mes de l'any anterior)		Codi i activitat CNAE09
Número de contractes	Ranking activitats en el mes	Posició	% sobre el total	Diferència	(%)	
0		11	0,0	0	-	01 Agricultura, ramaderia, caça i serveis relacionats amb les mateixes
0		11	0,0	0	-	02 Silvicultura i explotació forestal
0		11	0,0	0	-	03 Pesca i aqüicultura
0		11	0,0	0	-	05 Extracció d'antracita, hulla i lignit
0		11	0,0	0	-	06 Extracció de cru de petroli i gas natural
0		11	0,0	0	-	07 Extracció de minerals metàl·lics
0		11	0,0	0	-	08 Altres indústries extractives
0		11	0,0	0	-	09 Activitats de suport a les indústries extractives
-		11	-	-	-	10 Indústria de l'alimentació
0		11	0,0	0	-	11 Fabricació de begudes
0		11	0,0	0	-	12 Indústria del tabac
0		11	0,0	0	-	13 Indústria tèxtil
0		11	0,0	0	-	14 Confecció de peces de vestir
0		11	0,0	0	-	15 Indústria del cuir i de el calçat
0		11	0,0	0	-	16 Indústria de la fusta i del suro, excepte mobles; cistelleria i esparteria
0		11	0,0	0	-	17 Indústria de el paper
0		11	0,0	0	-	18 Arts gràfiques i reproducció de suports gravats
0		11	0,0	0	-	19 Coqueries i refinació de petroli
0		11	0,0	0	-	20 Indústria química
0		11	0,0	0	-	21 Fabricació de productes farmacèutics
0		11	0,0	0	-	22 Fabricació de productes de cautxú i plàstics
0		11	0,0	0	-	23 Fabricació d'altres productes minerals no metàl·lics
0		11	0,0	0	-	24 Metal·lúrgia; fabricació de productes de ferro, acer i ferroaliatges
0		11	0,0	0	-	25 Fabricació de productes metàl·lics, excepte maquinària i equips
0		11	0,0	0	-	26 Fabricació de productes informàtics, electrònics i òptics
0		11	0,0	0	-	27 Fabricació de material i equip elèctric
0		11	0,0	0	-	28 Fabricació de maquinària i equip n.c.o.p.
0		11	0,0	0	-	29 Fabricació de vehicles de motor, remolcs i semiremolcs
0		11	0,0	-	-	30 Fabricació d'altres materials de transport
0		11	0,0	0	-	31 Fabricació de mobles
0		11	0,0	0	-	32 Altres indústries manufactureres
0		11	0,0	0	-	33 Reparació i instal·lació de maquinària i equip
0		11	0,0	0	-	35 Subministrament d'energia elèctrica, gas, vapor i aire condicionat
0		11	0,0	0	-	36 Captació, depuració i distribució d'aigua
0		11	0,0	0	-	37 Recollida i tractament d'aigües residuals
0		11	0,0	0	-	38 Recollida, tractament i eliminació de residus; valorització
0		11	0,0	0	-	39 Activitats de descontaminació i altres serveis de gestió de residus
-		11	-	-	-	41 Construcció d'edificis
0		11	0,0	0	-	42 Enginyeria civil
0		11	0,0	-	-	43 Activitats de construcció especialitzada
0		11	0,0	0	-	45 Venda i reparació de vehicles de motor i motocicletes
5		10	1,8	-	-	46 Comerç a l'engròs i intermediaris de comerç, excepte vehicles de motor i motocicletes
46		2	16,7	0	0,0	47 Comerç al detall, excepte vehicles de motor i motocicletes
-		11	-	-	-	49 Transport terrestre i per canonada
0		11	0,0	-	-	50 Transport marítim i per vies navegables interiors
0		11	0,0	0	-	51 transport aeri

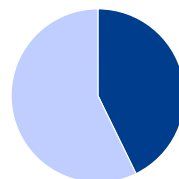
Comparativa dels contractes registrats per activitat durant el mes a dones

Dades del mes actual				Variació anual (mateix mes de l'any anterior)		Codi i activitat CNAE09
Número de contractes	Ranking activitats en el mes	Posició	% sobre el total	Diferència	(%)	
0		11	0,0	0	-	52 Emmagatzematge i activitats annexes a l'transport
0		11	0,0	0	-	53 Activitats postals i de correus
41		3	14,9	9	28,1	55 Serveis d'allotjament
68		1	24,6	6	9,7	56 Serveis de menjars i begudes
0		11	0,0	0	-	58 Edició
0		11	0,0	0	-	59 Activitats cinematogràfiques, de vídeo i de programes de televisió, enregistrament de so i edició musical
0		11	0,0	0	-	60 Activitats de programació i emissió de ràdio i televisió
0		11	0,0	0	-	61 Telecomunicacions
0		11	0,0	0	-	62 Programació, consultoria i altres activitats relacionades amb la informàtica
0		11	0,0	0	-	63 Serveis d'informació
0		11	0,0	0	-	64 Serveis financers, excepte assegurances i fons de pensions
0		11	0,0	0	-	65 Assegurances, reassegurances i fons de pensions, excepte la Seguretat Social obligatòria
0		11	0,0	0	-	66 Activitats auxiliars als serveis financers i a les assegurances
0		11	0,0	-	-	68 activitats immobiliàries
-		11	-	-	-	69 Activitats jurídiques i de comptabilitat
0		11	0,0	0	-	70 Activitats de les seus centrals; activitats de consultoria de gestió empresarial
0		11	0,0	0	-	71 Serveis tècnics d'arquitectura i enginyeria; assajos i anàlisis tècniques
0		11	0,0	0	-	72 Recerca i desenvolupament
0		11	0,0	0	-	73 Publicitat i estudis de mercat
0		11	0,0	0	-	74 Altres activitats professionals, científiques i tècniques
-		11	-	-	-	75 activitats veterinàries
0		11	0,0	-	-	77 Activitats de lloguer
0		11	0,0	0	-	78 Activitats relacionades amb l'ocupació
0		11	0,0	0	-	79 Activitats d'agències de viatges, operadors turístics, serveis de reserves i activitats relacionades amb els mateixos
0		11	0,0	-	-	80 Activitats de seguretat i investigació
13		6	4,7	-2	-13,3	81 Serveis a edificis i activitats de jardineria
10		7	3,6	10	-	82 Activitats administratives d'oficina i altres activitats auxiliars a les empreses
5		10	1,8	-	-	84 Administració pública i defensa; Seguretat Social obligatòria
14		5	5,1	-11	-44,0	85 Educació
-		11	-	-	-	86 Activitats sanitàries
26		4	9,4	16	160,0	87 Serveis socials amb allotjament
6		9	2,2	6	-	88 Activitats de serveis socials sense allotjament
-		11	-	-	-	90 Activitats de creació, artístiques i espectacles
0		11	0,0	-	-	91 Activitats de biblioteques, arxius, museus i altres activitats culturals
0		11	0,0	0	-	92 Activitats de jocs d'atzar i apostes
14		5	5,1	-2	-12,5	93 Activitats esportives, recreatives i d'entreteniment
0		11	0,0	0	-	94 Activitats associatives
0		11	0,0	0	-	95 Reparació d'ordinadors, efectes personals i articles d'ús domèstic
7		8	2,5	-4	-36,4	96 Altres serveis personals
7		8	2,5	-	-	97 Activitats de les llars que donen ocupació a personal domèstic
0		11	0,0	0	-	98 Activitats de les llars que produeixen béns i serveis per a ús propi
0		11	0,0	0	-	99 Activitats d'organitzacions i organismes extraterritorials

Resum de l'atur registrat

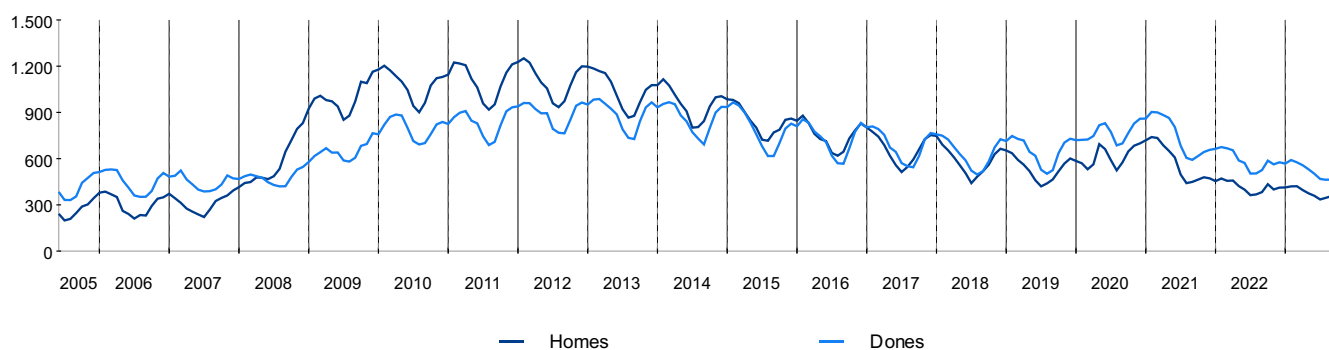
Atur registrat		%	Diferència anual	Creixement anual (%)
Dones	463	51,9	-22	-6,0
Homes	346	48,1	-63	-7,2
Total	809	100	-41	-8,1

Comparativa Homes - Dones



	Valor	%
Homes	346	42,8
Dones	463	57,2

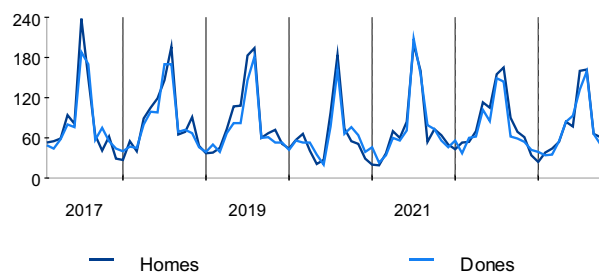
Evolució mensual de l'atur registrat



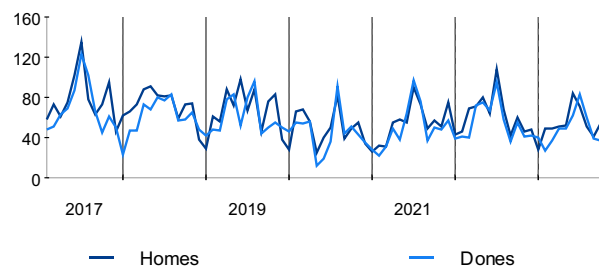
Atur registrat per grans grups d'edat

Menors de 30 anys		%	Diferència anual	Creixement anual (%)
Dones	159	49,5	15	10,4
Homes	162	50,5	-3	-1,8
Total	321	100	12	3,9

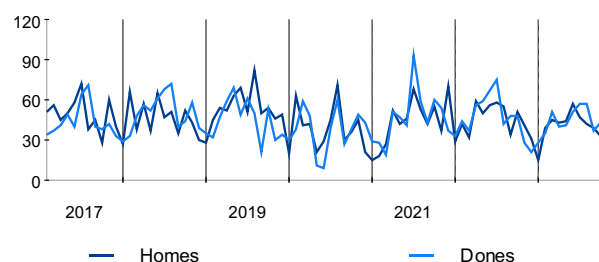
Evolució mensual per grans grups d'edat



De 30 a 44 anys		%	Diferència anual	Creixement anual (%)
Dones	60	54,1	2	3,4
Homes	51	45,9	-17	-25,0
Total	111	100	-15	-11,9



Més de 44 anys		%	Diferència anual	Creixement anual (%)
Dones	57	57,0	15	35,7
Homes	42	42,0	-13	-23,6
Total	100	100	3	3,1























Autr registrat per rangs d'edat

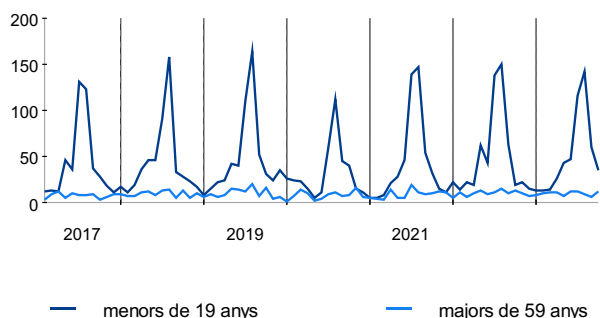
Grups quinquennals

	Total	Homes	Dones
de 16 a 19 anys	6	-	-
de 20 a 24 anys	17	9	8
de 25 a 29 anys	32	15	17
de 30 a 34 anys	66	29	37
de 35 a 39 anys	59	24	35
de 40 a 44 anys	77	32	45
de 45 a 49 anys	98	47	51
de 50 a 54 anys	131	63	68
de 55 a 59 anys	137	53	84
més de 59 anys	186	71	115

Comparativa Homes - Dones

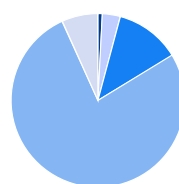
Atur total	42,8%	
	57,2%	
de 16 a 19 anys	-%	
	-%	
de 20 a 24 anys	52,9%	
	47,1%	
de 25 a 29 anys	46,9%	
	53,1%	
de 30 a 34 anys	43,9%	
	56,1%	
de 35 a 39 anys	40,7%	
	59,3%	
de 40 a 44 anys	41,6%	
	58,4%	
de 45 a 49 anys	48,0%	
	52,0%	
de 50 a 54 anys	48,1%	
	51,9%	
de 55 a 59 anys	38,7%	
	61,3%	
més de 59 anys	38,2%	
	61,8%	






Evolució mensual



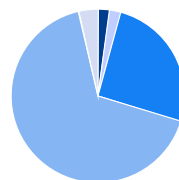
Atur registrat per sectors d'activitat i sexe






Ambdós sexes	%	Diferència anual	Creixement anual (%)
Agricultura	6	0,7	0
Indústria	25	3,1	-16
Construcció	90	11,1	0
Serveis	573	70,8	-62
Sense ocupació	50	6,2	13



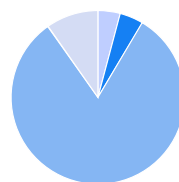
-  Agricultura
-  Indústria
-  Construcció
-  Serveis
-  Sense ocupació anterior






Homes	%	Diferència anual	Creixement anual (%)
Agricultura	6	1,7	1
Indústria	6	1,7	-4
Construcció	72	20,8	-2
Serveis	189	54,6	-19
Sense ocupació	10	2,9	4



-  Agricultura
-  Indústria
-  Construcció
-  Serveis
-  Sense ocupació anterior

Dones	%	Diferència anual	Creixement anual (%)
Agricultura	0	0,0	0
Indústria	17	3,7	-9
Construcció	18	3,9	2
Serveis	336	72,6	-40
Sense ocupació	40	8,6	9



-  Agricultura
-  Indústria
-  Construcció
-  Serveis
-  Sense ocupació anterior

Comparativa de l'atur registrat per activitat durant el mes

Dades del mes actual				Variació anual (mateix mes de l'any anterior)		Codi i activitat CNAE09
Núm. de contractes	Ranking activitats en el mes	Posició	% sobre el total	Diferència	(%)	
-		22	-	-	-	01 Agricultura, ramaderia, caça i serveis relacionats amb les mateixes
6		20	0,7	0	0,0	02 Silvicultura i explotació forestal
-		22	-	-	-	03 Pesca i aquicultura
0		22	0,0	0	-	05 Extracció d'antracita, hulla i lignit
0		22	0,0	0	-	06 Extracció de cru de petroli i gas natural
0		22	0,0	0	-	07 Extracció de minerals metàl·lics
0		22	0,0	0	-	08 Altres indústries extractives
0		22	0,0	0	-	09 Activitats de suport a les indústries extractives
15		13	1,9	-3	-16,7	10 Indústria de l'alimentació
-		22	-	-	-	11 Fabricació de begudes
0		22	0,0	0	-	12 Indústria del tabac
-		22	-	-	-	13 Indústria tèxtil
-		22	-	-	-	14 Confecció de peces de vestir
0		22	0,0	-	-	15 Indústria del cuir i de el calçat
10		18	1,2	-8	-44,4	16 Indústria de la fusta i del suro, excepte mobles; cistelleria i esparteria
0		22	0,0	0	-	17 Indústria de el paper
-		22	-	-	-	18 Arts gràfiques i reproducció de suports gravats
0		22	0,0	0	-	19 Coqueries i refinació de petroli
-		22	-	-	-	20 Indústria química
0		22	0,0	-	-	21 Fabricació de productes farmacèutics
-		22	-	-	-	22 Fabricació de productes de cautxú i plàstics
-		22	-	-	-	23 Fabricació d'altres productes minerals no metàl·lics
0		22	0,0	0	-	24 Metal·lúrgia; fabricació de productes de ferro, acer i ferroaliatges
-		22	-	-	-	25 Fabricació de productes metàl·lics, excepte maquinària i equips
0		22	0,0	0	-	26 Fabricació de productes informàtics, electrònics i òptics
0		22	0,0	0	-	27 Fabricació de material i equip elèctric
-		22	-	-	-	28 Fabricació de maquinària i equip n.c.o.p.
-		22	-	-	-	29 Fabricació de vehicles de motor, remolcs i semiremolcs
-		22	-	-	-	30 Fabricació d'altres materials de transport
0		22	0,0	0	-	31 Fabricació de mobles
-		22	-	-	-	32 Altres indústries manufactureres
0		22	0,0	0	-	33 Reparació i instal·lació de maquinària i equip
0		22	0,0	0	-	35 Subministrament d'energia elèctrica, gas, vapor i aire condicionat
-		22	-	-	-	36 Captació, depuració i distribució d'aigua
0		22	0,0	0	-	37 Recollida i tractament d'aigües residuals
-		22	-	-	-	38 Recollida, tractament i eliminació de residus; valorització
0		22	0,0	0	-	39 Activitats de descontaminació i altres serveis de gestió de residus
90		2	11,1	0	0,0	41 Construcció d'edificis
-		22	-	-	-	42 Enginyeria civil
47		6	5,8	-8	-14,5	43 Activitats de construcció especialitzada
10		18	1,2	4	66,7	45 Venda i reparació de vehicles de motor i motocicletes
40		7	4,9	5	14,3	46 Comerç a l'engròs i intermediaris de comerç, excepte vehicles de motor i motocicletes
94		1	11,6	-10	-9,6	47 Comerç al detall, excepte vehicles de motor i motocicletes
10		18	1,2	-2	-16,7	49 Transport terrestre i per canonada
-		22	-	-	-	50 Transport marítim i per vies navegables interiors
-		22	-	-	-	51 transport aeri

Comparativa de l'atur registrat per activitat durant el mes

Dades del mes actual				Variació anual (mateix mes de l'any anterior)		Codi i activitat CNAE09
Núm. de contractes	Ranking activitats en el mes	Posició	% sobre el total	Diferència	(%)	
5		21	0,6	5	-	52 Emmagatzematge i activitats annexes a l'transport
5		21	0,6	-1	-16,7	53 Activitats postals i de correus
40		7	4,9	-22	-35,5	55 Serveis d'allotjament
80		3	9,9	-16	-16,7	56 Serveis de menjars i begudes
-		22	-	-	-	58 Edició
-		22	-	-	-	59 Activitats cinematogràfiques, de vídeo i de programes de televisió, enregistrament de so i edició musical
0		22	0,0	0	-	60 Activitats de programació i emissió de ràdio i televisió
-		22	-	-	-	61 Telecomunicacions
-		22	-	-	-	62 Programació, consultoria i altres activitats relacionades amb la informàtica
-		22	-	-	-	63 Serveis d'informació
6		20	0,7	-3	-33,3	64 Serveis financers, excepte assegurances i fons de pensions
-		22	-	-	-	65 Assegurances, reassegurances i fons de pensions, excepte la Seguretat Social obligatòria
-		22	-	-	-	66 Activitats auxiliars als serveis financers i a les assegurances
12		16	1,5	-1	-7,7	68 activitats immobiliàries
8		19	1,0	-	-	69 Activitats jurídiques i de comptabilitat
6		20	0,7	1	20,0	70 Activitats de les seus centrals; activitats de consultoria de gestió empresarial
-		22	-	-	-	71 Serveis tècnics d'arquitectura i enginyeria; assajos i anàlisis tècniques
0		22	0,0	-	-	72 Recerca i desenvolupament
-		22	-	-	-	73 Publicitat i estudis de mercat
-		22	-	-	-	74 Altres activitats professionals, científiques i tècniques
-		22	-	-	-	75 activitats veterinàries
-		22	-	-	-	77 Activitats de lloguer
18		11	2,2	-3	-14,3	78 Activitats relacionades amb l'ocupació
0		22	0,0	0	-	79 Activitats d'agències de viatges, operadors turístics, serveis de reserves i activitats relacionades amb els mateixos
6		20	0,7	0	0,0	80 Activitats de seguretat i investigació
48		5	5,9	-3	-5,9	81 Serveis a edificis i activitats de jardineria
14		14	1,7	6	75,0	82 Activitats administratives d'oficina i altres activitats auxiliars a les empreses
28		8	3,5	-7	-20,0	84 Administració pública i defensa; Seguretat Social obligatòria
16		12	2,0	-1	-5,9	85 Educació
13		15	1,6	1	8,3	86 Activitats sanitàries
13		15	1,6	-6	-31,6	87 Serveis socials amb allotjament
-		22	-	-	-	88 Activitats de serveis socials sense allotjament
-		22	-	-	-	90 Activitats de creació, artístiques i espectacles
-		22	-	-	-	91 Activitats de biblioteques, arxius, museus i altres activitats culturals
-		22	-	-	-	92 Activitats de jocs d'atzar i apostes
11		17	1,4	-2	-15,4	93 Activitats esportives, recreatives i d'entreteniment
-		22	-	-	-	94 Activitats associatives
-		22	-	-	-	95 Reparació d'ordinadors, efectes personals i articles d'ús domèstic
22		9	2,7	-2	-8,3	96 Altres serveis personals
21		10	2,6	1	5,0	97 Activitats de les llars que donen ocupació a personal domèstic
0		22	0,0	0	-	98 Activitats de les llars que produeixen béns i serveis per a ús propi
0		22	0,0	0	-	99 Activitats d'organitzacions i organismes extraterritorials
50		4	6,2	13	35,1	00 Sin empleo anterior

Comparativa de l'atur registrat per activitat durant el mes a homes

Dades del mes actual				Variació anual (mateix mes de l'any anterior)		Codi i activitat CNAE09
Núm. de contractes	Ranking activitats en el mes	Posició	% sobre el total	Diferència	(%)	
-		14	-	-	-	01 Agricultura, ramaderia, caça i serveis relacionats amb les mateixes
6		12	1,7	1	20,0	02 Silvicultura i explotació forestal
-		14	-	-	-	03 Pesca i aqüicultura
0		14	0,0	0	-	05 Extracció d'antracita, hulla i lignit
0		14	0,0	0	-	06 Extracció de cru de petroli i gas natural
0		14	0,0	0	-	07 Extracció de minerals metàl·lics
0		14	0,0	0	-	08 Altres indústries extractives
0		14	0,0	0	-	09 Activitats de suport a les indústries extractives
6		12	1,7	1	20,0	10 Indústria de l'alimentació
-		14	-	-	-	11 Fabricació de begudes
0		14	0,0	0	-	12 Indústria del tabac
-		14	-	-	-	13 Indústria tèxtil
-		14	-	-	-	14 Confecció de peces de vestir
0		14	0,0	0	-	15 Indústria del cuir i de el calçat
-		14	-	-	-	16 Indústria de la fusta i del suro, excepte mobles; cistelleria i esparteria
0		14	0,0	0	-	17 Indústria de el paper
-		14	-	-	-	18 Arts gràfiques i reproducció de suports gravats
0		14	0,0	0	-	19 Coqueries i refinació de petroli
-		14	-	-	-	20 Indústria química
0		14	0,0	-	-	21 Fabricació de productes farmacèutics
-		14	-	-	-	22 Fabricació de productes de cautxú i plàstics
-		14	-	-	-	23 Fabricació d'altres productes minerals no metàl·lics
0		14	0,0	0	-	24 Metal·lúrgia; fabricació de productes de ferro, acer i ferroaliatges
-		14	-	-	-	25 Fabricació de productes metàl·lics, excepte maquinària i equips
0		14	0,0	0	-	26 Fabricació de productes informàtics, electrònics i òptics
0		14	0,0	0	-	27 Fabricació de material i equip elèctric
0		14	0,0	0	-	28 Fabricació de maquinària i equip n.c.o.p.
0		14	0,0	-	-	29 Fabricació de vehicles de motor, remolcs i semiremolcs
-		14	-	-	-	30 Fabricació d'altres materials de transport
0		14	0,0	0	-	31 Fabricació de mobles
0		14	0,0	0	-	32 Altres indústries manufactureres
0		14	0,0	0	-	33 Reparació i instal·lació de maquinària i equip
0		14	0,0	0	-	35 Subministrament d'energia elèctrica, gas, vapor i aire condicionat
-		14	-	-	-	36 Captació, depuració i distribució d'aigua
0		14	0,0	0	-	37 Recollida i tractament d'aigües residuals
0		14	0,0	0	-	38 Recollida, tractament i eliminació de residus; valorització
0		14	0,0	0	-	39 Activitats de descontaminació i altres serveis de gestió de residus
72		1	20,8	-2	-2,7	41 Construcció d'edificis
-		14	-	-	-	42 Enginyeria civil
44		2	12,7	-7	-13,7	43 Activitats de construcció especialitzada
8		10	2,3	-	-	45 Venda i reparació de vehicles de motor i motocicletes
24		4	6,9	4	20,0	46 Comerç a l'engròs i intermediaris de comerç, excepte vehicles de motor i motocicletes
23		5	6,6	4	21,1	47 Comerç al detall, excepte vehicles de motor i motocicletes
6		12	1,7	1	20,0	49 Transport terrestre i per canonada
-		14	-	-	-	50 Transport marítim i per vies navegables interiors
0		14	0,0	0	-	51 transport aeri

























Comparativa de l'atur registrat per activitat durant el mes a homes

Dades del mes actual				Variació anual (mateix mes de l'any anterior)		Codi i activitat CNAE09
Núm. de contractes	Ranking activitats en el mes	Posició	% sobre el total	Diferència	(%)	
-		14	-	-	-	52 Emmagatzematge i activitats annexes a l'transport
-		14	-	-	-	53 Activitats postals i de correus
8		10	2,3	-10	-55,6	55 Serveis d'allotjament
26		3	7,5	-3	-10,3	56 Serveis de menjars i begudes
-		14	-	-	-	58 Edició
-		14	-	-	-	59 Activitats cinematogràfiques, de vídeo i de programes de televisió, enregistrament de so i edició musical
0		14	0,0	0	-	60 Activitats de programació i emissió de ràdio i televisió
-		14	-	-	-	61 Telecomunicacions
-		14	-	-	-	62 Programació, consultoria i altres activitats relacionades amb la informàtica
0		14	0,0	0	-	63 Serveis d'informació
-		14	-	-	-	64 Serveis financers, excepte assegurances i fons de pensions
0		14	0,0	0	-	65 Assegurances, reassegurances i fons de pensions, excepte la Seguretat Social obligatòria
0		14	0,0	0	-	66 Activitats auxiliars als serveis financers i a les assegurances
5		13	1,4	-	-	68 activitats immobiliàries
-		14	-	-	-	69 Activitats jurídiques i de comptabilitat
-		14	-	-	-	70 Activitats de les seus centrals; activitats de consultoria de gestió empresarial
-		14	-	-	-	71 Serveis tècnics d'arquitectura i enginyeria; assajos i anàlisis tècniques
0		14	0,0	0	-	72 Recerca i desenvolupament
0		14	0,0	0	-	73 Publicitat i estudis de mercat
0		14	0,0	0	-	74 Altres activitats professionals, científiques i tècniques
0		14	0,0	0	-	75 activitats veterinàries
-		14	-	-	-	77 Activitats de lloguer
11		7	3,2	-1	-8,3	78 Activitats relacionades amb l'ocupació
0		14	0,0	0	-	79 Activitats d'agències de viatges, operadors turístics, serveis de reserves i activitats relacionades amb els mateixos
-		14	-	-	-	80 Activitats de seguretat i investigació
7		11	2,0	-3	-30,0	81 Serveis a edificis i activitats de jardineria
9		9	2,6	3	50,0	82 Activitats administratives d'oficina i altres activitats auxiliars a les empreses
12		6	3,5	-6	-33,3	84 Administració pública i defensa; Seguretat Social obligatòria
-		14	-	-	-	85 Educació
0		14	0,0	-	-	86 Activitats sanitàries
-		14	-	-	-	87 Serveis socials amb allotjament
0		14	0,0	-	-	88 Activitats de serveis socials sense allotjament
-		14	-	-	-	90 Activitats de creació, artístiques i espectacles
0		14	0,0	0	-	91 Activitats de biblioteques, arxius, museus i altres activitats culturals
0		14	0,0	0	-	92 Activitats de jocs d'atzar i apostes
6		12	1,7	-3	-33,3	93 Activitats esportives, recreatives i d'entreteniment
-		14	-	-	-	94 Activitats associatives
-		14	-	-	-	95 Reparació d'ordinadors, efectes personals i articles d'ús domèstic
-		14	-	-	-	96 Altres serveis personals
-		14	-	-	-	97 Activitats de les llars que donen ocupació a personal domèstic
0		14	0,0	0	-	98 Activitats de les llars que produeixen béns i serveis per a ús propi
0		14	0,0	0	-	99 Activitats d'organitzacions i organismes extraterritorials
10		8	2,9	4	66,7	00 Sin empleo anterior

Comparativa de l'atur registrat per activitat durant el mes a dones

Dades del mes actual				Variació anual (mateix mes de l'any anterior)		Codi i activitat CNAE09
Núm. de contractes	Ranking activitats en el mes	Posició	% sobre el total	Diferència	(%)	
0		14	0,0	-	-	01 Agricultura, ramaderia, caça i serveis relacionats amb les mateixes
0		14	0,0	-	-	02 Silvicultura i explotació forestal
0		14	0,0	0	-	03 Pesca i aquicultura
0		14	0,0	0	-	05 Extracció d'antracita, hulla i lignit
0		14	0,0	0	-	06 Extracció de cru de petroli i gas natural
0		14	0,0	0	-	07 Extracció de minerals metàl·lics
0		14	0,0	0	-	08 Altres indústries extractives
0		14	0,0	0	-	09 Activitats de suport a les indústries extractives
9		10	1,9	-4	-30,8	10 Indústria de l'alimentació
0		14	0,0	0	-	11 Fabricació de begudes
0		14	0,0	0	-	12 Indústria del tabac
-		14	-	-	-	13 Indústria tèxtil
0		14	0,0	-	-	14 Confecció de peces de vestir
0		14	0,0	-	-	15 Indústria del cuir i de el calçat
8		11	1,7	-5	-38,5	16 Indústria de la fusta i del suro, excepte mobles; cistelleria i esparteria
0		14	0,0	0	-	17 Indústria de el paper
0		14	0,0	0	-	18 Arts gràfiques i reproducció de suports gravats
0		14	0,0	0	-	19 Coqueries i refinació de petroli
-		14	-	-	-	20 Indústria química
0		14	0,0	0	-	21 Fabricació de productes farmacèutics
-		14	-	-	-	22 Fabricació de productes de cautxú i plàstics
0		14	0,0	0	-	23 Fabricació d'altres productes minerals no metàl·lics
0		14	0,0	0	-	24 Metal·lúrgia; fabricació de productes de ferro, acer i ferroaliatges
-		14	-	-	-	25 Fabricació de productes metàl·lics, excepte maquinària i equips
0		14	0,0	0	-	26 Fabricació de productes informàtics, electrònics i òptics
0		14	0,0	0	-	27 Fabricació de material i equip elèctric
-		14	-	-	-	28 Fabricació de maquinària i equip n.c.o.p.
-		14	-	-	-	29 Fabricació de vehicles de motor, remolcs i semiremolcs
0		14	0,0	0	-	30 Fabricació d'altres materials de transport
0		14	0,0	0	-	31 Fabricació de mobles
-		14	-	-	-	32 Altres indústries manufactureres
0		14	0,0	0	-	33 Reparació i instal·lació de maquinària i equip
0		14	0,0	0	-	35 Subministrament d'energia elèctrica, gas, vapor i aire condicionat
0		14	0,0	-	-	36 Captació, depuració i distribució d'aigua
0		14	0,0	0	-	37 Recollida i tractament d'aigües residuals
-		14	-	-	-	38 Recollida, tractament i eliminació de residus; valorització
0		14	0,0	0	-	39 Activitats de descontaminació i altres serveis de gestió de residus
18		7	3,9	2	12,5	41 Construcció d'edificis
0		14	0,0	0	-	42 Enginyeria civil
-		14	-	-	-	43 Activitats de construcció especialitzada
-		14	-	-	-	45 Venda i reparació de vehicles de motor i motocicletes
16		8	3,5	1	6,7	46 Comerç a l'engròs i intermediaris de comerç, excepte vehicles de motor i motocicletes
71		1	15,3	-14	-16,5	47 Comerç al detall, excepte vehicles de motor i motocicletes
-		14	-	-	-	49 Transport terrestre i per canonada
-		14	-	-	-	50 Transport marítim i per vies navegables interiors
-		14	-	-	-	51 transport aeri

Comparativa de l'atur registrat per activitat durant el mes a dones

Dades del mes actual				Variació anual (mateix mes de l'any anterior)		Codi i activitat CNAE09
Núm. de contractes	Ranking activitats en el mes	Posició	% sobre el total	Diferència	(%)	
-		14	-	-	-	52 Emmagatzematge i activitats annexes a l'transport
-		14	-	-	-	53 Activitats postals i de correus
32		5	6,9	-12	-27,3	55 Serveis d'allotjament
54		2	11,7	-13	-19,4	56 Serveis de menjars i begudes
0		14	0,0	0	-	58 Edició
-		14	-	-	-	59 Activitats cinematogràfiques, de vídeo i de programes de televisió, enregistrament de so i edició musical
0		14	0,0	0	-	60 Activitats de programació i emissió de ràdio i televisió
-		14	-	-	-	61 Telecomunicacions
0		14	0,0	0	-	62 Programació, consultoria i altres activitats relacionades amb la informàtica
-		14	-	-	-	63 Serveis d'informació
-		14	-	-	-	64 Serveis financers, excepte assegurances i fons de pensions
-		14	-	-	-	65 Assegurances, reassurances i fons de pensions, excepte la Seguretat Social obligatòria
-		14	-	-	-	66 Activitats auxiliars als serveis financers i a les assegurances
7		12	1,5	-2	-22,2	68 activitats immobiliàries
5		13	1,1	-	-	69 Activitats jurídiques i de comptabilitat
5		13	1,1	-	-	70 Activitats de les seues centrals; activitats de consultoria de gestió empresarial
0		14	0,0	0	-	71 Serveis tècnics d'arquitectura i enginyeria; assajos i anàlisis tècniques
0		14	0,0	-	-	72 Recerca i desenvolupament
-		14	-	-	-	73 Publicitat i estudis de mercat
-		14	-	-	-	74 Altres activitats professionals, científiques i tècniques
-		14	-	-	-	75 activitats veterinàries
-		14	-	-	-	77 Activitats de lloguer
7		12	1,5	-2	-22,2	78 Activitats relacionades amb l'ocupació
0		14	0,0	0	-	79 Activitats d'agències de viatges, operadors turístics, serveis de reserves i activitats relacionades amb els mateixos
-		14	-	-	-	80 Activitats de seguretat i investigació
41		3	8,9	0	0,0	81 Serveis a edificis i activitats de jardineria
5		13	1,1	-	-	82 Activitats administratives d'oficina i altres activitats auxiliars a les empreses
16		8	3,5	-1	-5,9	84 Administració pública i defensa; Seguretat Social obligatòria
13		9	2,8	-1	-7,1	85 Educació
13		9	2,8	3	30,0	86 Activitats sanitàries
9		10	1,9	-7	-43,8	87 Serveis socials amb allotjament
-		14	-	-	-	88 Activitats de serveis socials sense allotjament
-		14	-	-	-	90 Activitats de creació, artístiques i espectacles
-		14	-	-	-	91 Activitats de biblioteques, arxius, museus i altres activitats culturals
-		14	-	-	-	92 Activitats de jocs d'atzar i apostes
5		13	1,1	-	-	93 Activitats esportives, recreatives i d'entreteniment
-		14	-	-	-	94 Activitats associatives
-		14	-	-	-	95 Reparació d'ordinadors, efectes personals i articles d'ús domèstic
18		7	3,9	0	0,0	96 Altres serveis personals
19		6	4,1	0	0,0	97 Activitats de les llars que donen ocupació a personal domèstic
0		14	0,0	0	-	98 Activitats de les llars que produeixen béns i serveis per a ús propi
0		14	0,0	0	-	99 Activitats d'organitzacions i organismes extraterritorials
40		4	11,6	9	29,0	00 Sin empleo anterior