

# GUÍXOLS ESTADÍSTIC

MERCAT DE TREBALL

## Resum

### Indicadors bàsics

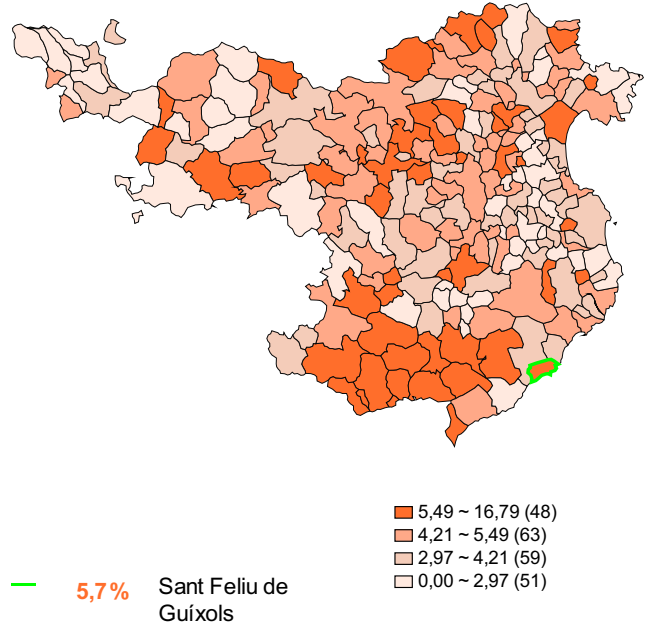
	Aturats registrats	Contractes registrats	Afiliacions a la Seg. Social
Sant Feliu de Guíxols	<b>803</b>	<b>550</b>	<b>6.126</b>

	Sant Feliu de Guíxols	Espanya	Rànquing	
			mín	màx
<b>Creixement mensual (%)</b>				
Persones registrades	<b>-6,7</b>	-1,8	-100	300
Contractes registrats	<b>28,8</b>	5,8	-100	4.000
Afiliacions a la SS	<b>5,7</b>	-0,6	-83	250
<b>Creixement anual (%)</b>				
Persones aturades registrades	<b>-7,3</b>	-6,7	-100	500
Contractes registrats	<b>-14,1</b>	-15,7	-100	4.800
Afiliacions a la SS	<b>1,7</b>	2,5	-78	750

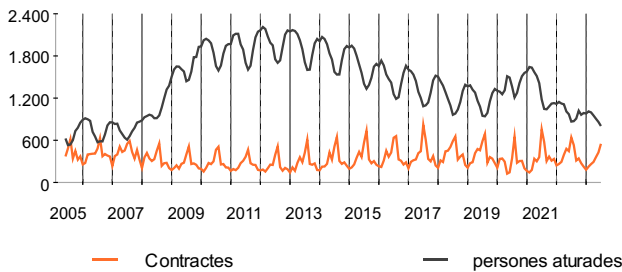
— Espanya

### Persones aturades sobre la població de 16 a 64 anys (%)

S'estan representant els municipis de la Província de Girona



### Evolució mensual dels contractes i persones aturades registrades



### Evolució anual dels contractes i persones aturades registrades

	Contractes (anuals)	persones aturades (Mitjana anual)
2016	4.448	1.476
2017	4.685	1.344
2018	4.798	1.214
2019	4.384	2.544
2020	3.493	1.398
2021	4.212	1.291
2022	4.381	997

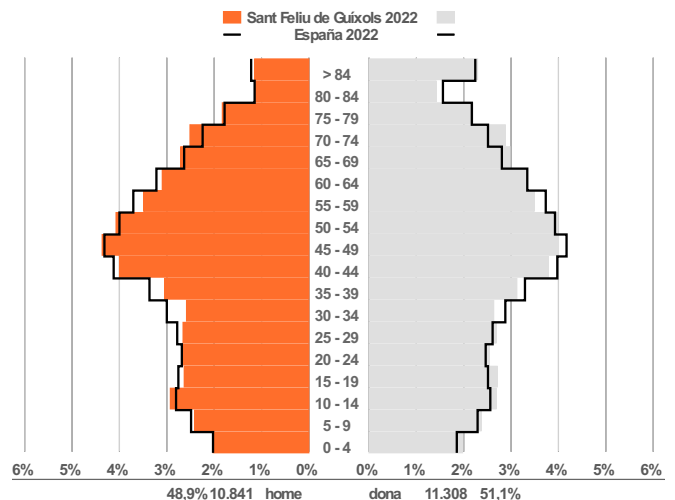
## Dades poblacionals 2022

Font: INE

### Indicadors bàsics

	Sant Feliu de Guíxols	Espanya
<b>Població Total</b>	<b>22.149</b>	<b>47.475.420</b>
% Pobl. de 16 a 64 anys	63,6	65,1
Dependència (%)	54,7	51,0
Reemplaçament (%)	78,3	75,1
Envelliment (%)	21,0	20,0
Joventut (%)	68,2	69,3
% Pobl. Extranjera	17,9	11,7

### Piràmide de població



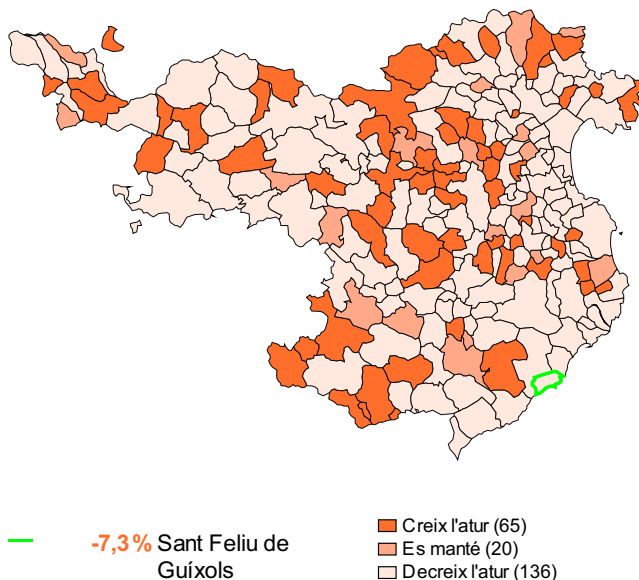
### Persones aturades registrades

#### Aturats per sexe i edat

	Valor	Creixement mensual (%)	Creixement anual (%)
<b>Persones aturades</b>	<b>803</b>	<b>-6,7</b>	<b>-7,3</b>
Homes	335	-6,7	-7,7
Dones	468	-6,8	-7,0
<b>Atur per edats</b>			
<b>Menys de 25 anys</b>	<b>31</b>	<b>-27,9</b>	<b>47,6</b>
Homes	17	-22,7	112,5
Dones	14	-33,3	7,7
<b>Entre 25 i 44 anys</b>	<b>232</b>	<b>-11,5</b>	<b>-17,7</b>
Homes	96	-8,6	-11,9
Dones	136	-13,4	-21,4
<b>45 i més anys</b>	<b>540</b>	<b>-2,9</b>	<b>-4,1</b>
Homes	222	-4,3	-9,8
Dones	318	-1,9	0,3

#### Creixement anual de l'atur registrat (%)

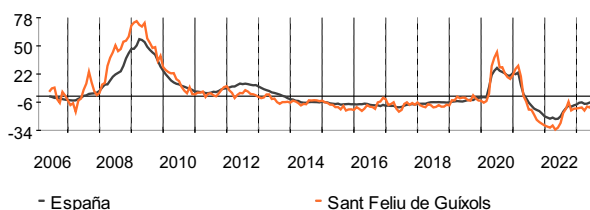
S'estan representant els municipis de la Província de Girona



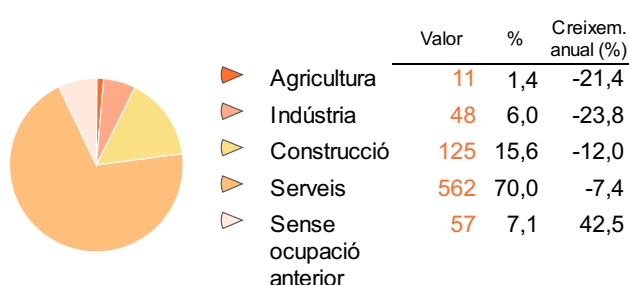
\*Sense dada: Cap persona aturada en el mateix mes de l'any anterior.

#### Evolució del creixement anual de l'atur registrat (%)

Cada mes mostra la variació amb el mateix mes de l'any anterior



#### Atur registrat per sector d'activitat



#### Comparativa territorial de l'atur registrat

Percentatges per sexe, edat i sector calculats sobre total de persones aturades	Sant Feliu de Guíxols	Província de Girona	Rànquing		Espanya	Rànquing	
			mín	màx		mín	màx
Creixement anual de l'atur (%)	-7,3	-5,3	-100,0	500,0	-6,7	-100,0	500,0
Creixement mensual de l'atur (%)	-6,7	-3,4	-80,0	250,0	-1,8	-100,0	300,0
% Persones aturades sobre pob. 16 a 64 anys	5,7	5,6	0,0	15,8	8,7	0,0	100,0
% Homes aturats	41,7	42,9	0,0	100,0	39,6	0,0	100,0
% Dones aturades	58,3	57,1	0,0	100,0	60,4	0,0	100,0
% Aturats de menys de 25 anys	3,9	5,8	0,0	50,0	6,9	0,0	100,0
% Aturats de 25 a 44 anys	28,9	34,2	0,0	100,0	35,6	0,0	100,0
% Aturats de 45 i més anys	67,3	60,0	0,0	100,0	57,5	0,0	100,0
% Aturats en agricultura	1,4	2,3	0,0	50,0	4,0	0,0	200,0
% Aturats en indústria	6,0	11,7	0,0	50,0	7,9	0,0	200,0
% Aturats en construcció	15,6	9,1	0,0	50,0	7,7	0,0	200,0
% Aturats en serveis	70,0	69,2	0,0	200,0	71,1	0,0	200,0
% Aturats sense ocupació anterior	7,1	7,8	0,0	100,0	9,2	0,0	200,0

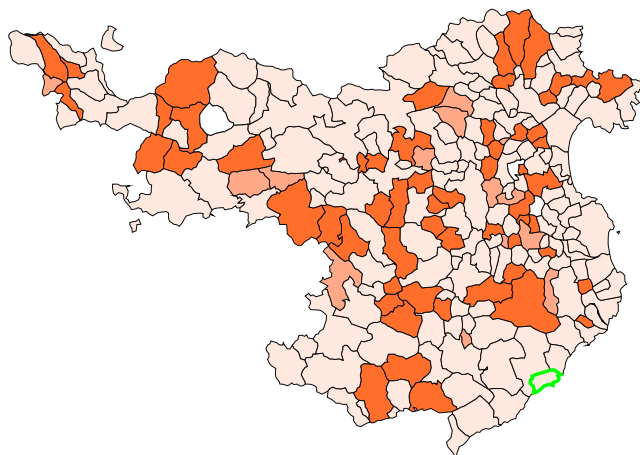
## Contractes registrats

### Contractes per sexe i tipus

	Valor	Creixement mensual (%)	Creixement anual (%)
<b>Total contractes</b>	<b>550</b>	<b>28,8</b>	<b>-14,1</b>
Homes	277	27,1	-13,7
Dones	273	30,6	-14,4
<b>Contractes per tipus</b>			
<b>Indefinit</b>	<b>415</b>	<b>22,4</b>	<b>-7,4</b>
Homes	213	19,0	-10,5
Dones	202	26,3	-3,8
<b>Temporals</b>	<b>129</b>	<b>67,5</b>	<b>-18,4</b>
Homes	61	84,8	-3,2
Dones	68	54,5	-28,4
<b>Convertits a indef.</b>	<b>6</b>	<b>-45,5</b>	<b>-82,4</b>
Homes	3	-50,0	-85,0
Dones	3	-40,0	-78,6

### Creixement anual dels contractes registrats (%)

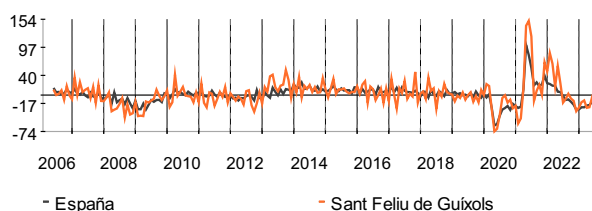
S'estan representant els municipis de la Província de Girona



\*Sense dada: Cap contracte en el mateix mes de l'any anterior.

### Evolució del creixement anual dels contractes registrats (%)

Cada mes mostra la variació amb el mateix mes de l'any anterior



### Contractes registrats per sector d'activitat



### Comparativa territorial dels contractes registrats

Percentatges per sexe, tipus i sector calculats sobre total de contractes	Sant Feliu de Guíxols	Província de Girona	Rànquing		Espanya	Rànquing	
			mín	màx		mín	màx
Creix. anual dels contractes (%)	-14,1	-15,0	-100,0	900,0	-15,7	-100,0	4.800,0
Creix. mensual dels contractes (%)	28,8	25,8	-100,0	1.400,0	5,8	-100,0	4.000,0
% Homes contractats	50,4	51,4	0,0	100,0	52,8	0,0	100,0
% Dones contractades	49,6	48,6	0,0	100,0	47,2	0,0	100,0
% Contractes indefinits	75,5	57,5	0,0	100,0	39,8	0,0	100,0
% Contractes temporals	23,5	40,9	0,0	100,0	57,7	0,0	100,0
% Contractes convertits a indefinits	1,1	1,6	0,0	100,0	2,5	0,0	100,0
% Contractes en agricultura	0,0	1,2	0,0	100,0	9,0	0,0	200,0
% Contractes en indústria	1,8	15,8	0,0	200,0	9,9	0,0	200,0
% Contractes en construcció	6,6	3,4	0,0	100,0	5,1	0,0	200,0
% Contractes en serveis	91,6	79,6	0,0	200,0	76,0	0,0	200,0

## Afiliats a la Seguretat Social

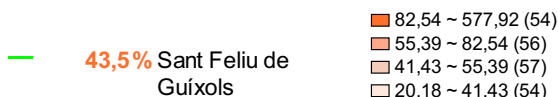
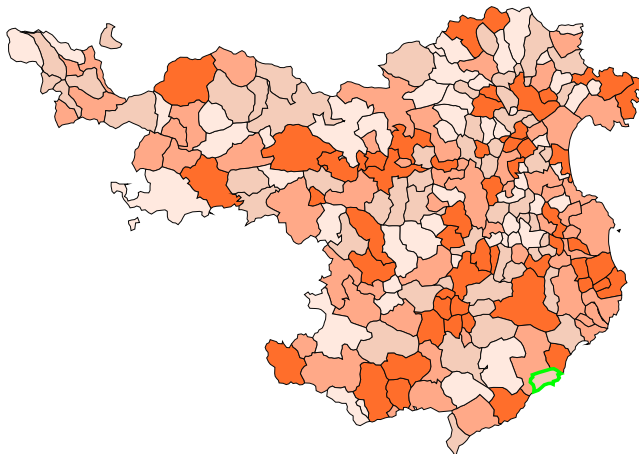
Nota: Per secret estadístic la Seguretat Social no proporciona les dades d'aquells municipis amb valors inferiors a 5 afiliacions i es mostren en l'informe com "-".

### Afiliacions per règim

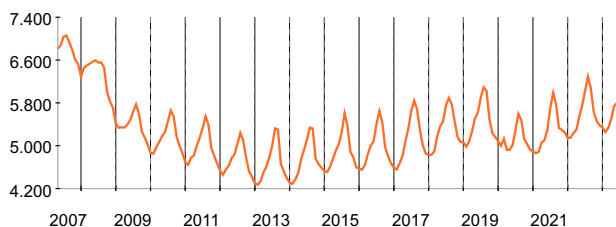
	Valor	Creixement mensual (%)	Creixement anual (%)
<b>Afiliacions total</b>	<b>6.126</b>	<b>5,7</b>	<b>1,7</b>
Règim general	4.367	7,9	2,8
Règim autònoms	1.576	0,1	-1,1
Règim agrari	37	12,1	12,1
Règim mar	50	13,6	-5,7
Règim llar	96	-4,0	1,1
Règim carbó	0	-	-

### Afiliacions sobre la població de 16 a 64 anys (%)

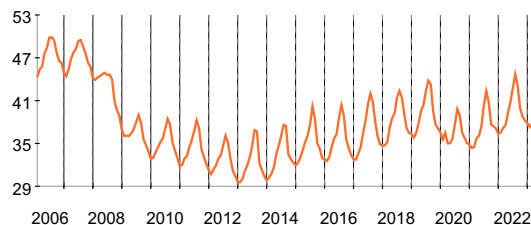
S'estan representant els municipis de la Província de Girona



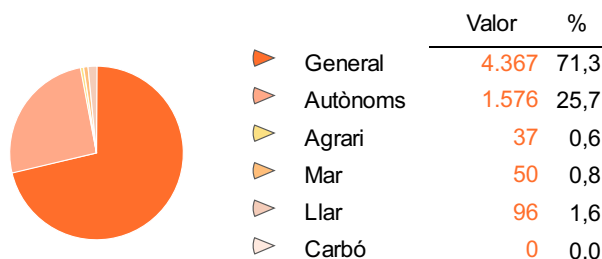
### Evolució mensual de les afiliacions



### Evolució mensual de les afiliacions sobre la població de 16 a 64 anys (%)



### Distribució de les afiliacions



### Comparativa territorial de les afiliacions

Percentatges per règim calculats sobre el total d'afiliacions	Sant Feliu de Guíxols	Província de Girona			Espanya	Rànquing		
		mín	Rànquing	màx		min	Rànquing	màx
Creixement anual de les afiliacions (%)	1,7	2,2	-42,3	499,2	2,5	-77,8	750,0	
Creixement mensual de les afiliacions (%)	5,7	2,3	-15,4	50,0	-0,6	-82,7	250,0	
Treballadors sobre la pob. 16 a 64 (%)	43,5	71,4	20,2	576,9	66,6	0,0	782,5	
% Règim general	71,3	80,3	8,7	97,6	78,5	0,0	100,0	
% Règim autònoms	25,7	17,1	2,2	73,9	16,2	0,0	100,0	
% Règim agrari	0,6	0,9	0,0	17,5	3,2	0,0	80,3	
% Règim mar	0,8	0,4	0,0	7,6	0,3	0,0	29,4	
% Règim llar	1,6	1,2	0,0	23,8	1,8	0,0	50,0	
% Règim carbó	0,0	0,0	0,0	0,0	0,0	0,0	20,6	

### METODOLOGIA

#### Conceptes generals

Creixement mensual: És el valor percentual de la variació respecte al mes anterior.

$$CM = ((\text{Valor mes actual} / \text{Valor mes anterior}) - 1) \times 100$$

Creixement anual: És el valor percentual de la variació respecte al mateix mes de l'any anterior.

$$CA = ((\text{Valor mes actual} / \text{Valor mateix mes de l'any anterior}) - 1) \times 100$$

Nota: En els càlculs de creixement, quan la dada del denominador és zero no es pot realitzar la divisió i es representa per "-".

Rànquing:

Els rànquing es dibuixen tenint en compte els valors de tots els municipis que pertanyen a l'àmbit territorial de comparació. El mínim és el valor més petit dins d'aquests municipis, i el màxim el major valor. En el gràfic representem amb franja taronja el valor del municipi i amb la línia negra el valor del territori comparat.

Índexs de població:

Dependència:  $((\text{Pob. } <15 + \text{Pob. } > 64) / \text{Pob. De 15 a 64}) \times 100$

Reemplaçament:  $(\text{Pob. 20 a 29} / \text{Pob. 55 a 64}) \times 100$

Envelliment:  $(\text{Pob. } > 64 / \text{Pob. Total}) \times 100$

Juventut:  $(\text{Pob. } <15 / \text{Pob. } > 64) \times 100$

#### Atur registrat

L'atur registrat "està constituït pel total de demandes d'ocupació en alta, registrades pels Serveis Públics d'Ocupació, existents l'últim dia del mes indicat, excloent les que corresponguin a situacions laborals descrites en l'Ordre ministerial d'11 de març de 1985 (BOE de 14/3/85) per la qual s'estableixen criteris estadístics per al mesurament de l'atur registrat "(SEPE).

En l'estadística d'atur registrat es fa referència a les persones inscrites com a demandants d'ocupació no ocupats (DONO), ja que hi ha la possibilitat de treballadors/es ocupats/des que es registren com a demandants d'ocupació buscant una feina millor o una feina per compatibilitzar-la amb la que ja disposen. Tampoc s'inclouen els aturats registrats amb disponibilitat limitada, que són aquells/es demandants, sense ocupació, que indiquen en la seva sol·licitud condicions especials de les persones aturades registrades (teletreball, a l'estranger, al domicili, ...).

#### Contractes registrats

Les contractacions fan referència al nombre de contractes, no de persones, registrats durant un mes, de tal manera que una persona pot haver estat contractada en diverses ocasions. El recompte final s'efectua l'últim dia de cada mes per formalitzar l'estadística.

#### Afiliacions a la Seguretat Social

Nombre d'afiliacions, per lloc de treball, que estan registrades a la Seguretat Social l'últim dia del mes. No confondre amb el nombre d'afiliats/des, ja que un/a treballador/a pot estar donat/da d'alta en diversos règims i aparèixer amb diverses afiliacions.

No existeix estadísticament la dada del nombre d'afiliats/des, per tant el nombre d'afiliacions és el més aproximat que es pot trobar.

Des de gener de 2008, s'ha procedit a incloure en el Règim Autònoms als treballadors per compte propi del règim especial agrari.

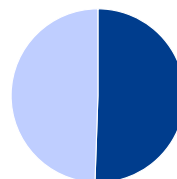
Des de gener de 2012 els treballadors agraris per compte d'altres i els treballadors de la llar s'integren, administrativament, en el règim general però es mostren, estadísticament, diferenciats i no estan sumats dins del règim general.

Des de l'any 2005 fins a l'any 2008 inclosos s'utilitza la CNAE93. A partir de l'any 2009 s'utilitza la CNAE2009.

### Resum de contractes registrats

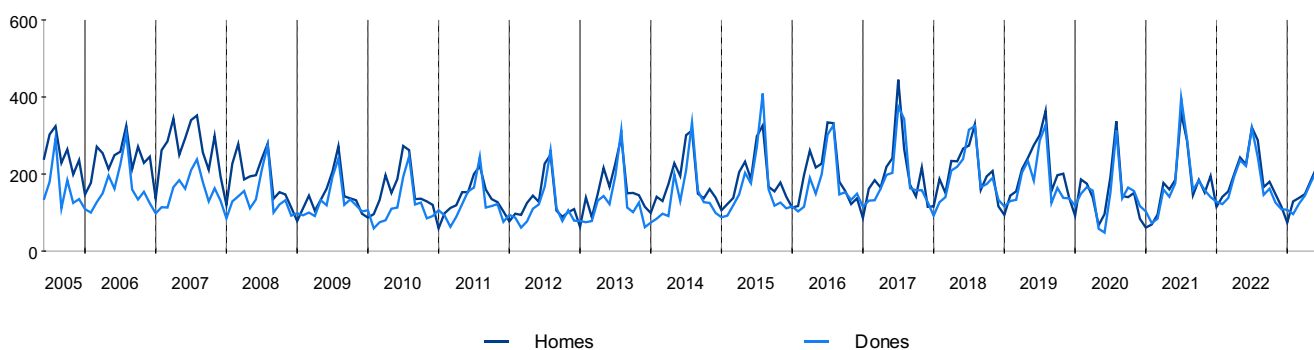
Contractes registrats	%	Diferència anual	Creixement anual (%)	
Dones	272	49,5	-43	-13,4
Homes	278	50,5	-90	-14,1
<b>Total</b>	<b>550</b>	<b>100</b>	<b>-47</b>	<b>-14,7</b>

### Comparativa Homes - Dones



	Valor	%
Homes	278	50,5
Dones	272	49,5

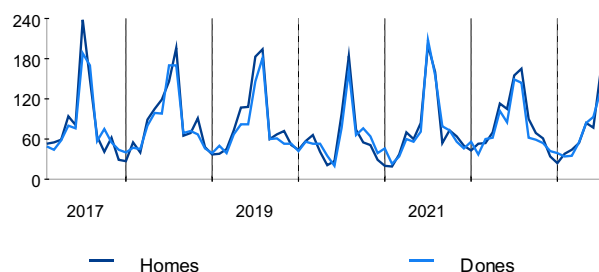
### Evolució mensual dels contractes registrats



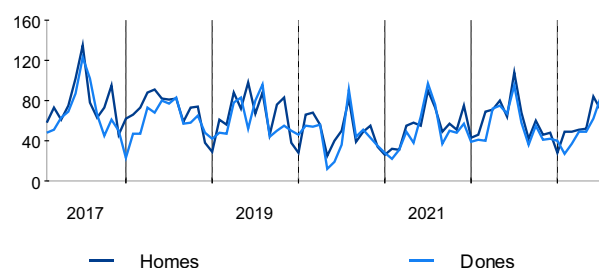
### Contractes registrats per grans grups d'edat

Menors de 30 anys	%	Diferència anual	Creixement anual (%)	
Dones	132	45,2	-17	-11,4
Homes	160	54,8	5	3,2
<b>Total</b>	<b>292</b>	<b>100</b>	<b>-12</b>	<b>-3,9</b>

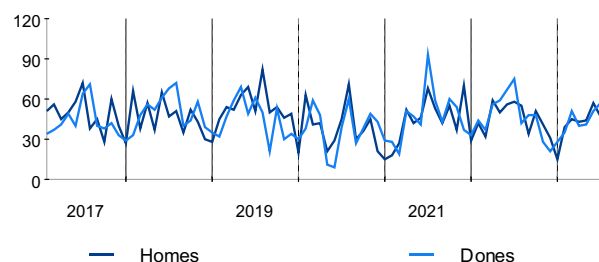
### Evolució mensual per grans grups d'edat



De 30 a 44 anys	%	Diferència anual	Creixement anual (%)	
Dones	83	53,9	-12	-12,6
Homes	71	46,1	-37	-34,3
<b>Total</b>	<b>154</b>	<b>100</b>	<b>-49</b>	<b>-24,1</b>



Més de 44 anys	%	Diferència anual	Creixement anual (%)	
Dones	57	54,8	-18	-24,0
Homes	47	45,2	-11	-19,0
<b>Total</b>	<b>104</b>	<b>100</b>	<b>-29</b>	<b>-21,8</b>














### Contractes registrats per rangs d'edat

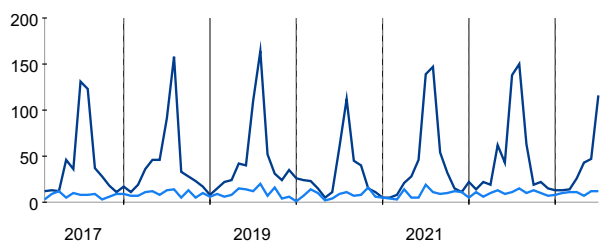
#### Grups quinquennals

	Total	Homes	Dones
de 16 a 19 anys	116	65	51
de 20 a 24 anys	123	68	55
de 25 a 29 anys	53	27	26
de 30 a 34 anys	53	22	31
de 35 a 39 anys	53	26	27
de 40 a 44 anys	48	23	25
de 45 a 49 anys	42	22	20
de 50 a 54 anys	31	9	22
de 55 a 59 anys	19	11	8
més de 59 anys	12	5	7

#### Comparativa Homes - Dones

Total contractes	50,5%	
de 16 a 19 anys	56,0%	
de 20 a 24 anys	55,3%	
de 25 a 29 anys	50,9%	
de 30 a 34 anys	41,5%	
de 35 a 39 anys	49,1%	
de 40 a 44 anys	47,9%	
de 45 a 49 anys	52,4%	
de 50 a 54 anys	29,0%	
de 55 a 59 anys	57,9%	
més de 59 anys	41,7%	

#### Evolució mensual


 menors de 19 anys

 majors de 59 anys

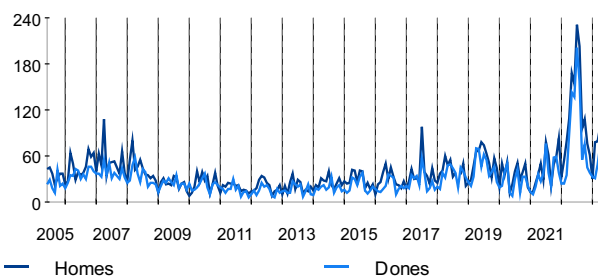
 Homes

 Dones

### Contractes registrats segons tipus i sexe

Tots dos sexes		%	Diferència anual	Creixement anual (%)
Temporals	105	19,1	-29,0	-21,6
Indefinits	392	71,3	-56,0	-12,5
<b>Homes</b>				
Temporals	45	16,2	5,0	12,5
Indefinits	200	71,9	-31,0	-13,4
<b>Dones</b>				
Temporals	53	19,5	-30,0	-36,1
Indefinits	184	67,6	-17,0	-8,5

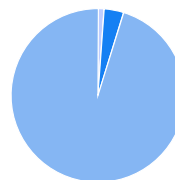
#### Contractes indefinits per sexe


 Homes

 Dones

### Contractes registrats per sectors de activitat

Ambdós sexes		%	Diferència anual	Creixement anual (%)
Agricultura	0	0,0	0	-
Indústria	6	1,1	6	-
Construcció	19	3,5	-18	-48,6
Serveis	495	90,0	-64	-11,4



-  Agricultura
-  Indústria
-  Construcció
-  Serveis



### Comparativa del total dels contractes registrats per activitat durant el mes

Dades del mes actual				Variació anual (mateix mes de l'any anterior)		Codi i activitat CNAE09
Número de contractes	Ranking activitats en el mes	Posició	% sobre el total	Diferència	(%)	
0		14	0,0	0	-	01 Agricultura, ramaderia, caça i serveis relacionats amb les mateixes
0		14	0,0	0	-	02 Silvicultura i explotació forestal
0		14	0,0	0	-	03 Pesca i aqüicultura
0		14	0,0	0	-	05 Extracció d'antracita, hulla i lignit
0		14	0,0	0	-	06 Extracció de cru de petroli i gas natural
0		14	0,0	0	-	07 Extracció de minerals metàl·lics
0		14	0,0	0	-	08 Altres indústries extractives
0		14	0,0	0	-	09 Activitats de suport a les indústries extractives
6		13	1,1	-	-	10 Indústria de l'alimentació
0		14	0,0	0	-	11 Fabricació de begudes
0		14	0,0	0	-	12 Indústria del tabac
0		14	0,0	-	-	13 Indústria tèxtil
0		14	0,0	0	-	14 Confecció de peces de vestir
0		14	0,0	0	-	15 Indústria del cuir i de el calçat
0		14	0,0	-	-	16 Indústria de la fusta i del suro, excepte mobles; cistelleria i esparteria
0		14	0,0	0	-	17 Indústria de el paper
0		14	0,0	0	-	18 Arts gràfiques i reproducció de suports gravats
0		14	0,0	0	-	19 Coqueries i refinació de petroli
0		14	0,0	-	-	20 Indústria química
0		14	0,0	0	-	21 Fabricació de productes farmacèutics
0		14	0,0	0	-	22 Fabricació de productes de cautxú i plàstics
0		14	0,0	-	-	23 Fabricació d'altres productes minerals no metàl·lics
0		14	0,0	-	-	24 Metal·lúrgia; fabricació de productes de ferro, acer i ferroaliatges
-		14	-	-	-	25 Fabricació de productes metàl·lics, excepte maquinària i equips
0		14	0,0	0	-	26 Fabricació de productes informàtics, electrònics i òptics
0		14	0,0	0	-	27 Fabricació de material i equip elèctric
0		14	0,0	0	-	28 Fabricació de maquinària i equip n.c.o.p.
0		14	0,0	0	-	29 Fabricació de vehicles de motor, remolcs i semiremolcs
0		14	0,0	0	-	30 Fabricació d'altres materials de transport
-		14	-	-	-	31 Fabricació de mobles
0		14	0,0	0	-	32 Altres indústries manufactureres
-		14	-	-	-	33 Reparació i instal·lació de maquinària i equip
0		14	0,0	0	-	35 Subministrament d'energia elèctrica, gas, vapor i aire condicionat
0		14	0,0	0	-	36 Captació, depuració i distribució d'aigua
0		14	0,0	0	-	37 Recollida i tractament d'aigües residuals
0		14	0,0	0	-	38 Recollida, tractament i eliminació de residus; valorització
0		14	0,0	0	-	39 Activitats de descontaminació i altres serveis de gestió de residus
19		7	3,5	-18	-48,6	41 Construcció d'edificis
-		14	-	-	-	42 Enginyeria civil
16		8	2,9	3	23,1	43 Activitats de construcció especialitzada
-		14	-	-	-	45 Venda i reparació de vehicles de motor i motocicletes
14		10	2,5	-11	-44,0	46 Comerç a l'engròs i intermediaris de comerç, excepte vehicles de motor i motocicletes
59		3	10,7	-13	-18,1	47 Comerç al detall, excepte vehicles de motor i motocicletes
-		14	-	-	-	49 Transport terrestre i per canonada
-		14	-	-	-	50 Transport marítim i per vies navegables interiors
0		14	0,0	0	-	51 transport aeri

### Comparativa del total dels contractes registrats per activitat durant el mes

Dades del mes actual				Variació anual (mateix mes de l'any anterior)		Codi i activitat CNAE09
Número de contractes	Ranking activitats en el mes	Posició	% sobre el total	Diferència	(%)	
-		14	-	-	-	52 Emmagatzematge i activitats annexes a l'transport
0		14	0,0	0	-	53 Activitats postals i de correus
95		2	17,3	3	3,3	55 Serveis d'allotjament
181		1	32,9	-18	-9,0	56 Serveis de menjars i begudes
-		14	-	-	-	58 Edició
0		14	0,0	0	-	59 Activitats cinematogràfiques, de vídeo i de programes de televisió, enregistrament de so i edició musical
0		14	0,0	-	-	60 Activitats de programació i emissió de ràdio i televisió
0		14	0,0	-	-	61 Telecomunicacions
0		14	0,0	0	-	62 Programació, consultoria i altres activitats relacionades amb la informàtica
0		14	0,0	0	-	63 Serveis d'informació
-		14	-	-	-	64 Serveis financers, excepte assegurances i fons de pensions
-		14	-	-	-	65 Assegurances, reassegurances i fons de pensions, excepte la Seguretat Social obligatòria
0		14	0,0	0	-	66 Activitats auxiliars als serveis financers i a les assegurances
-		14	-	-	-	68 activitats immobiliàries
-		14	-	-	-	69 Activitats jurídiques i de comptabilitat
0		14	0,0	0	-	70 Activitats de les seus centrals; activitats de consultoria de gestió empresarial
0		14	0,0	0	-	71 Serveis tècnics d'arquitectura i enginyeria; assajos i anàlisis tècniques
0		14	0,0	0	-	72 Recerca i desenvolupament
0		14	0,0	0	-	73 Publicitat i estudis de mercat
0		14	0,0	-	-	74 Altres activitats professionals, científiques i tècniques
0		14	0,0	0	-	75 activitats veterinàries
0		14	0,0	0	-	77 Activitats de lloguer
0		14	0,0	0	-	78 Activitats relacionades amb l'ocupació
0		14	0,0	0	-	79 Activitats d'agències de viatges, operadors turístics, serveis de reserves i activitats relacionades amb els mateixos
-		14	-	-	-	80 Activitats de seguretat i investigació
26		5	4,7	-10	-27,8	81 Serveis a edificis i activitats de jardineria
15		9	2,7	4	36,4	82 Activitats administratives d'oficina i altres activitats auxiliars a les empreses
-		14	-	-	-	84 Administració pública i defensa; Seguretat Social obligatòria
21		6	3,8	-1	-4,5	85 Educació
-		14	-	-	-	86 Activitats sanitàries
16		8	2,9	-1	-5,9	87 Serveis socials amb allotjament
-		14	-	-	-	88 Activitats de serveis socials sense allotjament
0		14	0,0	0	-	90 Activitats de creació, artístiques i espectacles
0		14	0,0	-	-	91 Activitats de biblioteques, arxius, museus i altres activitats culturals
0		14	0,0	0	-	92 Activitats de jocs d'atzar i apostes
33		4	6,0	10	43,5	93 Activitats esportives, recreatives i d'entreteniment
0		14	0,0	-	-	94 Activitats associatives
-		14	-	-	-	95 Reparació d'ordinadors, efectes personals i articles d'ús domèstic
12		11	2,2	-14	-53,8	96 Altres serveis personals
7		12	1,3	-2	-22,2	97 Activitats de les llars que donen ocupació a personal domèstic
0		14	0,0	0	-	98 Activitats de les llars que produeixen béns i serveis per a ús propi
0		14	0,0	0	-	99 Activitats d'organitzacions i organismes extraterritorials

### Comparativa dels contractes registrats per activitat durant el mes a homes

Dades del mes actual				Variació anual (mateix mes de l'any anterior)		Codi i activitat CNAE09
Número de contractes	Ranking activitats en el mes	Posició	% sobre el total	Diferència	(%)	
0		11	0,0	0	-	01 Agricultura, ramaderia, caça i serveis relacionats amb les mateixes
0		11	0,0	0	-	02 Silvicultura i explotació forestal
0		11	0,0	0	-	03 Pesca i aqüicultura
0		11	0,0	0	-	05 Extracció d'antracita, hulla i lignit
0		11	0,0	0	-	06 Extracció de cru de petroli i gas natural
0		11	0,0	0	-	07 Extracció de minerals metàl·lics
0		11	0,0	0	-	08 Altres indústries extractives
0		11	0,0	0	-	09 Activitats de suport a les indústries extractives
-		11	-	-	-	10 Indústria de l'alimentació
0		11	0,0	0	-	11 Fabricació de begudes
0		11	0,0	0	-	12 Indústria del tabac
0		11	0,0	-	-	13 Indústria tèxtil
0		11	0,0	0	-	14 Confecció de peces de vestir
0		11	0,0	0	-	15 Indústria del cuir i de el calçat
0		11	0,0	-	-	16 Indústria de la fusta i del suro, excepte mobles; cistelleria i esparteria
0		11	0,0	0	-	17 Indústria de el paper
0		11	0,0	0	-	18 Arts gràfiques i reproducció de suports gravats
0		11	0,0	0	-	19 Coqueries i refinació de petroli
0		11	0,0	0	-	20 Indústria química
0		11	0,0	0	-	21 Fabricació de productes farmacèutics
0		11	0,0	0	-	22 Fabricació de productes de cautxú i plàstics
0		11	0,0	-	-	23 Fabricació d'altres productes minerals no metàl·lics
0		11	0,0	-	-	24 Metal·lúrgia; fabricació de productes de ferro, acer i ferroaliatges
-		11	-	-	-	25 Fabricació de productes metàl·lics, excepte maquinària i equips
0		11	0,0	0	-	26 Fabricació de productes informàtics, electrònics i òptics
0		11	0,0	0	-	27 Fabricació de material i equip elèctric
0		11	0,0	0	-	28 Fabricació de maquinària i equip n.c.o.p.
0		11	0,0	0	-	29 Fabricació de vehicles de motor, remolcs i semiremolcs
0		11	0,0	0	-	30 Fabricació d'altres materials de transport
-		11	-	-	-	31 Fabricació de mobles
0		11	0,0	0	-	32 Altres indústries manufactureres
-		11	-	-	-	33 Reparació i instal·lació de maquinària i equip
0		11	0,0	0	-	35 Subministrament d'energia elèctrica, gas, vapor i aire condicionat
0		11	0,0	0	-	36 Captació, depuració i distribució d'aigua
0		11	0,0	0	-	37 Recollida i tractament d'aigües residuals
0		11	0,0	0	-	38 Recollida, tractament i eliminació de residus; valorització
0		11	0,0	0	-	39 Activitats de descontaminació i altres serveis de gestió de residus
17		5	6,1	-16	-48,5	41 Construcció d'edificis
0		11	0,0	0	-	42 Enginyeria civil
16		6	5,8	3	23,1	43 Activitats de construcció especialitzada
-		11	-	-	-	45 Venda i reparació de vehicles de motor i motocicletes
12		7	4,3	-5	-29,4	46 Comerç a l'engròs i intermediaris de comerç, excepte vehicles de motor i motocicletes
18		4	6,5	-9	-33,3	47 Comerç al detall, excepte vehicles de motor i motocicletes
-		11	-	-	-	49 Transport terrestre i per canonada
-		11	-	-	-	50 Transport marítim i per vies navegables interiors
0		11	0,0	0	-	51 transport aeri

### Comparativa dels contractes registrats per activitat durant el mes a homes

Dades del mes actual				Variació anual (mateix mes de l'any anterior)		Codi i activitat CNAE09
Número de contractes	Ranking activitats en el mes	Posició	% sobre el total	Diferència	(%)	
-		11	-	-	-	52 Emmagatzematge i activitats annexes a l'transport
0		11	0,0	0	-	53 Activitats postals i de correus
44		2	15,8	4	10,0	55 Serveis d'allotjament
97		1	34,9	-9	-8,5	56 Serveis de menjars i begudes
-		11	-	-	-	58 Edició
0		11	0,0	0	-	59 Activitats cinematogràfiques, de vídeo i de programes de televisió, enregistrament de so i edició musical
0		11	0,0	-	-	60 Activitats de programació i emissió de ràdio i televisió
0		11	0,0	-	-	61 Telecomunicacions
0		11	0,0	0	-	62 Programació, consultoria i altres activitats relacionades amb la informàtica
0		11	0,0	0	-	63 Serveis d'informació
-		11	-	-	-	64 Serveis financers, excepte assegurances i fons de pensions
-		11	-	-	-	65 Assegurances, reassegurances i fons de pensions, excepte la Seguretat Social obligatòria
0		11	0,0	0	-	66 Activitats auxiliars als serveis financers i a les assegurances
0		11	0,0	-	-	68 activitats immobiliàries
-		11	-	-	-	69 Activitats jurídiques i de comptabilitat
0		11	0,0	0	-	70 Activitats de les seus centrals; activitats de consultoria de gestió empresarial
0		11	0,0	0	-	71 Serveis tècnics d'arquitectura i enginyeria; assajos i anàlisis tècniques
0		11	0,0	0	-	72 Recerca i desenvolupament
0		11	0,0	0	-	73 Publicitat i estudis de mercat
0		11	0,0	-	-	74 Altres activitats professionals, científiques i tècniques
0		11	0,0	0	-	75 activitats veterinàries
0		11	0,0	0	-	77 Activitats de lloguer
0		11	0,0	0	-	78 Activitats relacionades amb l'ocupació
0		11	0,0	0	-	79 Activitats d'agències de viatges, operadors turístics, serveis de reserves i activitats relacionades amb els mateixos
-		11	-	-	-	80 Activitats de seguretat i investigació
10		8	3,6	-4	-28,6	81 Serveis a edificis i activitats de jardineria
0		11	0,0	0	-	82 Activitats administratives d'oficina i altres activitats auxiliars a les empreses
-		11	-	-	-	84 Administració pública i defensa; Seguretat Social obligatòria
5		10	1,8	0	0,0	85 Educació
-		11	-	-	-	86 Activitats sanitàries
-		11	-	-	-	87 Serveis socials amb allotjament
0		11	0,0	0	-	88 Activitats de serveis socials sense allotjament
0		11	0,0	0	-	90 Activitats de creació, artístiques i espectacles
0		11	0,0	-	-	91 Activitats de biblioteques, arxius, museus i altres activitats culturals
0		11	0,0	0	-	92 Activitats de jocs d'atzar i apostes
22		3	7,9	6	37,5	93 Activitats esportives, recreatives i d'entreteniment
0		11	0,0	-	-	94 Activitats associatives
-		11	-	-	-	95 Reparació d'ordinadors, efectes personals i articles d'ús domèstic
8		9	2,9	0	0,0	96 Altres serveis personals
-		11	-	-	-	97 Activitats de les llars que donen ocupació a personal domèstic
0		11	0,0	0	-	98 Activitats de les llars que produeixen béns i serveis per a ús propi
0		11	0,0	0	-	99 Activitats d'organitzacions i organismes extraterritorials

### Comparativa dels contractes registrats per activitat durant el mes a dones

Dades del mes actual				Variació anual (mateix mes de l'any anterior)		Codi i activitat CNAE09
Número de contractes	Ranking activitats en el mes	Posició	% sobre el total	Diferència	(%)	
0		9	0,0	0	-	01 Agricultura, ramaderia, caça i serveis relacionats amb les mateixes
0		9	0,0	0	-	02 Silvicultura i explotació forestal
0		9	0,0	0	-	03 Pesca i aqüicultura
0		9	0,0	0	-	05 Extracció d'antracita, hulla i lignit
0		9	0,0	0	-	06 Extracció de cru de petroli i gas natural
0		9	0,0	0	-	07 Extracció de minerals metàl·lics
0		9	0,0	0	-	08 Altres indústries extractives
0		9	0,0	0	-	09 Activitats de suport a les indústries extractives
5		8	1,8	-	-	10 Indústria de l'alimentació
0		9	0,0	0	-	11 Fabricació de begudes
0		9	0,0	0	-	12 Indústria del tabac
0		9	0,0	-	-	13 Indústria tèxtil
0		9	0,0	0	-	14 Confecció de peces de vestir
0		9	0,0	0	-	15 Indústria del cuir i de el calçat
0		9	0,0	-	-	16 Indústria de la fusta i del suro, excepte mobles; cistelleria i esparteria
0		9	0,0	0	-	17 Indústria de el paper
0		9	0,0	0	-	18 Arts gràfiques i reproducció de suports gravats
0		9	0,0	0	-	19 Coqueries i refinació de petroli
0		9	0,0	-	-	20 Indústria química
0		9	0,0	0	-	21 Fabricació de productes farmacèutics
0		9	0,0	0	-	22 Fabricació de productes de cautxú i plàstics
0		9	0,0	0	-	23 Fabricació d'altres productes minerals no metàl·lics
0		9	0,0	0	-	24 Metal·lúrgia; fabricació de productes de ferro, acer i ferroaliatges
0		9	0,0	0	-	25 Fabricació de productes metàl·lics, excepte maquinària i equips
0		9	0,0	0	-	26 Fabricació de productes informàtics, electrònics i òptics
0		9	0,0	0	-	27 Fabricació de material i equip elèctric
0		9	0,0	0	-	28 Fabricació de maquinària i equip n.c.o.p.
0		9	0,0	0	-	29 Fabricació de vehicles de motor, remolcs i semiremolcs
0		9	0,0	0	-	30 Fabricació d'altres materials de transport
0		9	0,0	0	-	31 Fabricació de mobles
0		9	0,0	0	-	32 Altres indústries manufactureres
0		9	0,0	0	-	33 Reparació i instal·lació de maquinària i equip
0		9	0,0	0	-	35 Subministrament d'energia elèctrica, gas, vapor i aire condicionat
0		9	0,0	0	-	36 Captació, depuració i distribució d'aigua
0		9	0,0	0	-	37 Recollida i tractament d'aigües residuals
0		9	0,0	0	-	38 Recollida, tractament i eliminació de residus; valorització
0		9	0,0	0	-	39 Activitats de descontaminació i altres serveis de gestió de residus
-		9	-	-	-	41 Construcció d'edificis
-		9	-	-	-	42 Enginyeria civil
0		9	0,0	0	-	43 Activitats de construcció especialitzada
0		9	0,0	0	-	45 Venda i reparació de vehicles de motor i motocicletes
-		9	-	-	-	46 Comerç a l'engròs i intermediaris de comerç, excepte vehicles de motor i motocicletes
41		3	15,1	-4	-8,9	47 Comerç al detall, excepte vehicles de motor i motocicletes
0		9	0,0	0	-	49 Transport terrestre i per canonada
-		9	-	-	-	50 Transport marítim i per vies navegables interiors
0		9	0,0	0	-	51 transport aeri

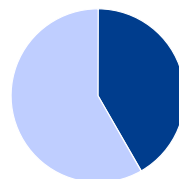
### Comparativa dels contractes registrats per activitat durant el mes a dones

Dades del mes actual				Variació anual (mateix mes de l'any anterior)		Codi i activitat CNAE09
Número de contractes	Ranking activitats en el mes	Posició	% sobre el total	Diferència	(%)	
0		9	0,0	0	-	52 Emmagatzematge i activitats annexes a l'transport
0		9	0,0	0	-	53 Activitats postals i de correus
51		2	18,8	-1	-1,9	55 Serveis d'allotjament
84		1	30,9	-9	-9,7	56 Serveis de menjars i begudes
0		9	0,0	-	-	58 Edició
0		9	0,0	0	-	59 Activitats cinematogràfiques, de vídeo i de programes de televisió, enregistrament de so i edició musical
0		9	0,0	0	-	60 Activitats de programació i emissió de ràdio i televisió
0		9	0,0	0	-	61 Telecomunicacions
0		9	0,0	0	-	62 Programació, consultoria i altres activitats relacionades amb la informàtica
0		9	0,0	0	-	63 Serveis d'informació
0		9	0,0	-	-	64 Serveis financers, excepte assegurances i fons de pensions
-		9	-	-	-	65 Assegurances, reassegurances i fons de pensions, excepte la Seguretat Social obligatòria
0		9	0,0	0	-	66 Activitats auxiliars als serveis financers i a les assegurances
-		9	-	-	-	68 activitats immobiliàries
-		9	-	-	-	69 Activitats jurídiques i de comptabilitat
0		9	0,0	0	-	70 Activitats de les seus centrals; activitats de consultoria de gestió empresarial
0		9	0,0	0	-	71 Serveis tècnics d'arquitectura i enginyeria; assajos i anàlisis tècniques
0		9	0,0	0	-	72 Recerca i desenvolupament
0		9	0,0	0	-	73 Publicitat i estudis de mercat
0		9	0,0	0	-	74 Altres activitats professionals, científiques i tècniques
0		9	0,0	0	-	75 activitats veterinàries
0		9	0,0	0	-	77 Activitats de lloguer
0		9	0,0	0	-	78 Activitats relacionades amb l'ocupació
0		9	0,0	0	-	79 Activitats d'agències de viatges, operadors turístics, serveis de reserves i activitats relacionades amb els mateixos
0		9	0,0	0	-	80 Activitats de seguretat i investigació
16		4	5,9	-6	-27,3	81 Serveis a edificis i activitats de jardineria
15		5	5,5	4	36,4	82 Activitats administratives d'oficina i altres activitats auxiliars a les empreses
-		9	-	-	-	84 Administració pública i defensa; Seguretat Social obligatòria
16		4	5,9	-1	-5,9	85 Educació
-		9	-	-	-	86 Activitats sanitàries
12		6	4,4	-3	-20,0	87 Serveis socials amb allotjament
-		9	-	-	-	88 Activitats de serveis socials sense allotjament
0		9	0,0	0	-	90 Activitats de creació, artístiques i espectacles
0		9	0,0	0	-	91 Activitats de biblioteques, arxius, museus i altres activitats culturals
0		9	0,0	0	-	92 Activitats de jocs d'atzar i apostes
11		7	4,0	4	57,1	93 Activitats esportives, recreatives i d'entreteniment
0		9	0,0	-	-	94 Activitats associatives
0		9	0,0	0	-	95 Reparació d'ordinadors, efectes personals i articles d'ús domèstic
-		9	-	-	-	96 Altres serveis personals
-		9	-	-	-	97 Activitats de les llars que donen ocupació a personal domèstic
0		9	0,0	0	-	98 Activitats de les llars que produeixen béns i serveis per a ús propi
0		9	0,0	0	-	99 Activitats d'organitzacions i organismes extraterritorials

### Resum de l'atur registrat

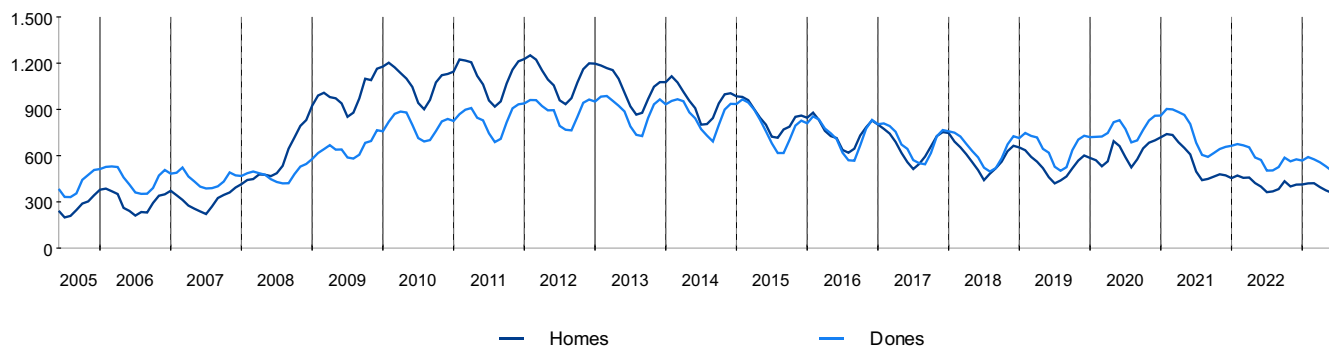
Atur registrat		%	Diferència anual	Creixement anual (%)
Dones	468	49,5	-28	-7,7
Homes	335	50,5	-63	-7,3
Total	803	100	-35	-7,0

### Comparativa Homes - Dones



	Valor	%
Homes	335	41,7
Dones	468	58,3

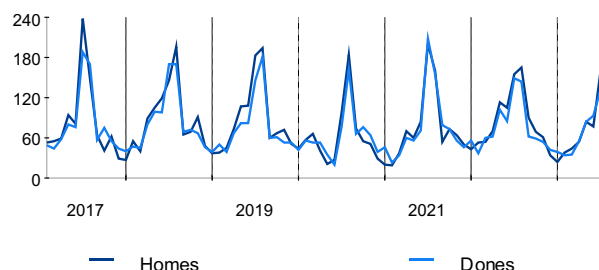
### Evolució mensual de l'atur registrat



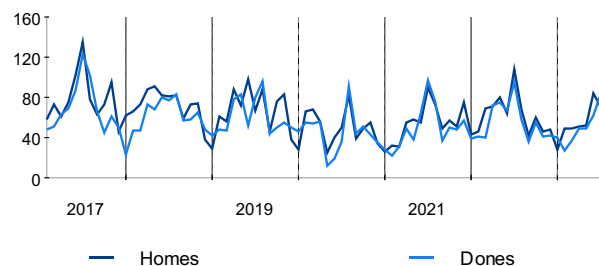
### Atur registrat per grans grups d'edat

Menors de 30 anys		%	Diferència anual	Creixement anual (%)
Dones	132	45,2	-17	-11,4
Homes	160	54,8	5	3,2
Total	292	100	-12	-3,9

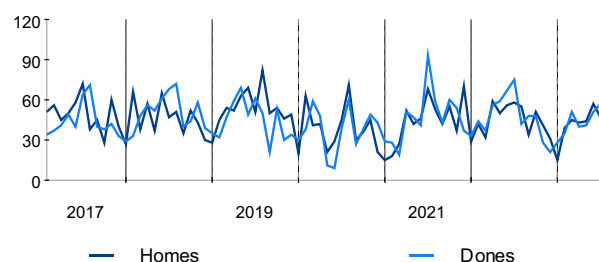
### Evolució mensual per grans grups d'edat



De 30 a 44 anys		%	Diferència anual	Creixement anual (%)
Dones	83	53,9	-12	-12,6
Homes	71	46,1	-37	-34,3
Total	154	100	-49	-24,1



Més de 44 anys		%	Diferència anual	Creixement anual (%)
Dones	57	54,8	-18	-24,0
Homes	47	45,2	-11	-19,0
Total	104	100	-29	-21,8














### Autr registrat per rangs d'edat

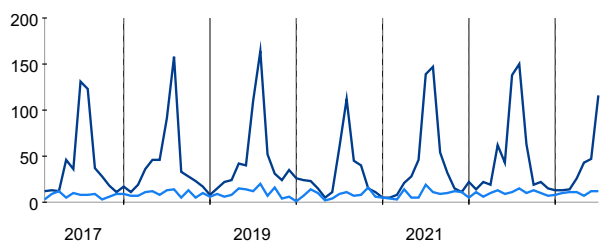
#### Grups quinquennals

	Total	Homes	Dones
de 16 a 19 anys	14	9	5
de 20 a 24 anys	17	8	9
de 25 a 29 anys	36	13	23
de 30 a 34 anys	63	29	34
de 35 a 39 anys	63	27	36
de 40 a 44 anys	70	27	43
de 45 a 49 anys	95	44	51
de 50 a 54 anys	128	60	68
de 55 a 59 anys	138	54	84
més de 59 anys	179	64	115

#### Comparativa Homes - Dones

Atur total	41,7%	
de 16 a 19 anys	64,3%	
de 20 a 24 anys	47,1%	
de 25 a 29 anys	36,1%	
de 30 a 34 anys	46,0%	
de 35 a 39 anys	42,9%	
de 40 a 44 anys	38,6%	
de 45 a 49 anys	46,3%	
de 50 a 54 anys	46,9%	
de 55 a 59 anys	39,1%	
més de 59 anys	35,8%	

#### Evolució mensual



menors de 19 anys

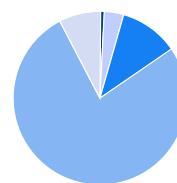
majors de 59 anys






Homes

Dones

### Atur registrat per sectors d'activitat i sexe

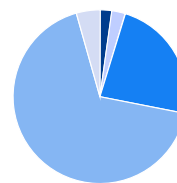
Ambdós sexes	%	Diferència anual	Creixement anual (%)	
Agricultura	6	0,7	-5	-45,5
Indústria	27	3,4	-9	-25,0
Construcció	82	10,2	-9	-9,9
Serveis	574	71,5	-50	-8,0
Sense ocupació	57	7,1	17	42,5








 Agricultura  
 Indústria  
 Construcció  
 Serveis  
 Sense ocupació anterior

#### Homes

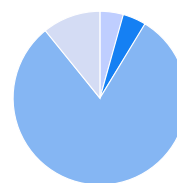
Agricultura	6	1,8	1	20,0
Indústria	7	2,1	-4	-36,4
Construcció	64	19,1	-10	-13,5
Serveis	185	55,2	-11	-5,6
Sense ocupació	12	3,6	5	71,4








 Agricultura  
 Indústria  
 Construcció  
 Serveis  
 Sense ocupació anterior

#### Dones

Agricultura	0	0,0	0	-
Indústria	18	3,8	-7	-28,0
Construcció	18	3,8	1	5,9
Serveis	334	71,4	-46	-12,1
Sense ocupació	45	9,6	12	36,4



 Agricultura  
 Indústria  
 Construcció  
 Serveis  
 Sense ocupació anterior



### Comparativa de l'atur registrat per activitat durant el mes

Dades del mes actual				Variació anual (mateix mes de l'any anterior)		Codi i activitat CNAE09
Núm. de contractes	Ranking activitats en el mes	Posició	% sobre el total	Diferència	(%)	
-		20	-	-	-	01 Agricultura, ramaderia, caça i serveis relacionats amb les mateixes
6		18	0,7	0	0,0	02 Silvicultura i explotació forestal
-		20	-	-	-	03 Pesca i aquicultura
0		20	0,0	0	-	05 Extracció d'antracita, hulla i lignit
0		20	0,0	0	-	06 Extracció de cru de petroli i gas natural
0		20	0,0	0	-	07 Extracció de minerals metàl·lics
0		20	0,0	0	-	08 Altres indústries extractives
0		20	0,0	0	-	09 Activitats de suport a les indústries extractives
17		12	2,1	-1	-5,6	10 Indústria de l'alimentació
-		20	-	-	-	11 Fabricació de begudes
0		20	0,0	0	-	12 Indústria del tabac
-		20	-	-	-	13 Indústria tèxtil
-		20	-	-	-	14 Confecció de peces de vestir
0		20	0,0	-	-	15 Indústria del cuir i de el calçat
10		16	1,2	-8	-44,4	16 Indústria de la fusta i del suro, excepte mobles; cistelleria i esparteria
0		20	0,0	0	-	17 Indústria de el paper
0		20	0,0	0	-	18 Arts gràfiques i reproducció de suports gravats
0		20	0,0	0	-	19 Coqueries i refinació de petroli
-		20	-	-	-	20 Indústria química
0		20	0,0	-	-	21 Fabricació de productes farmacèutics
-		20	-	-	-	22 Fabricació de productes de cautxú i plàstics
0		20	0,0	-	-	23 Fabricació d'altres productes minerals no metàl·lics
0		20	0,0	0	-	24 Metal·lúrgia; fabricació de productes de ferro, acer i ferroaliatges
-		20	-	-	-	25 Fabricació de productes metàl·lics, excepte maquinària i equips
0		20	0,0	0	-	26 Fabricació de productes informàtics, electrònics i òptics
0		20	0,0	0	-	27 Fabricació de material i equip elèctric
-		20	-	-	-	28 Fabricació de maquinària i equip n.c.o.p.
-		20	-	-	-	29 Fabricació de vehicles de motor, remolcs i semiremolcs
-		20	-	-	-	30 Fabricació d'altres materials de transport
0		20	0,0	-	-	31 Fabricació de mobles
-		20	-	-	-	32 Altres indústries manufactureres
0		20	0,0	0	-	33 Reparació i instal·lació de maquinària i equip
0		20	0,0	0	-	35 Subministrament d'energia elèctrica, gas, vapor i aire condicionat
0		20	0,0	-	-	36 Captació, depuració i distribució d'aigua
0		20	0,0	0	-	37 Recollida i tractament d'aigües residuals
-		20	-	-	-	38 Recollida, tractament i eliminació de residus; valorització
0		20	0,0	0	-	39 Activitats de descontaminació i altres serveis de gestió de residus
82		3	10,2	-9	-9,9	41 Construcció d'edificis
-		20	-	-	-	42 Enginyeria civil
42		7	5,2	-9	-17,6	43 Activitats de construcció especialitzada
9		17	1,1	3	50,0	45 Venda i reparació de vehicles de motor i motocicletes
41		8	5,1	3	7,9	46 Comerç a l'engròs i intermediaris de comerç, excepte vehicles de motor i motocicletes
92		1	11,5	-12	-11,5	47 Comerç al detall, excepte vehicles de motor i motocicletes
10		16	1,2	-2	-16,7	49 Transport terrestre i per canonada
-		20	-	-	-	50 Transport marítim i per vies navegables interiors
-		20	-	-	-	51 transport aeri

























### Comparativa de l'atur registrat per activitat durant el mes

Dades del mes actual				Variació anual (mateix mes de l'any anterior)		Codi i activitat CNAE09
Núm. de contractes	Ranking activitats en el mes	Posició	% sobre el total	Diferència	(%)	
5		19	0,6	-	-	52 Emmagatzematge i activitats annexes a l'transport
5		19	0,6	-2	-28,6	53 Activitats postals i de correus
43		6	5,4	-17	-28,3	55 Serveis d'allotjament
89		2	11,1	-8	-8,2	56 Serveis de menjars i begudes
-		20	-	-	-	58 Edició
5		19	0,6	-	-	59 Activitats cinematogràfiques, de vídeo i de programes de televisió, enregistrament de so i edició musical
0		20	0,0	0	-	60 Activitats de programació i emissió de ràdio i televisió
-		20	-	-	-	61 Telecomunicacions
-		20	-	-	-	62 Programació, consultoria i altres activitats relacionades amb la informàtica
0		20	0,0	0	-	63 Serveis d'informació
6		18	0,7	-3	-33,3	64 Serveis financers, excepte assegurances i fons de pensions
-		20	-	-	-	65 Assegurances, reassegurances i fons de pensions, excepte la Seguretat Social obligatòria
-		20	-	-	-	66 Activitats auxiliars als serveis financers i a les assegurances
10		16	1,2	-1	-9,1	68 activitats immobiliàries
5		19	0,6	-	-	69 Activitats jurídiques i de comptabilitat
6		18	0,7	-	-	70 Activitats de les seus centrals; activitats de consultoria de gestió empresarial
-		20	-	-	-	71 Serveis tècnics d'arquitectura i enginyeria; assajos i anàlisis tècniques
0		20	0,0	0	-	72 Recerca i desenvolupament
-		20	-	-	-	73 Publicitat i estudis de mercat
-		20	-	-	-	74 Altres activitats professionals, científiques i tècniques
-		20	-	-	-	75 activitats veterinàries
-		20	-	-	-	77 Activitats de lloguer
19		11	2,4	-2	-9,5	78 Activitats relacionades amb l'ocupació
0		20	0,0	0	-	79 Activitats d'agències de viatges, operadors turístics, serveis de reserves i activitats relacionades amb els mateixos
5		19	0,6	0	0,0	80 Activitats de seguretat i investigació
49		5	6,1	0	0,0	81 Serveis a edificis i activitats de jardineria
13		14	1,6	5	62,5	82 Activitats administratives d'oficina i altres activitats auxiliars a les empreses
30		9	3,7	-2	-6,3	84 Administració pública i defensa; Seguretat Social obligatòria
12		15	1,5	-2	-14,3	85 Educació
12		15	1,5	0	0,0	86 Activitats sanitàries
14		13	1,7	-4	-22,2	87 Serveis socials amb allotjament
-		20	-	-	-	88 Activitats de serveis socials sense allotjament
-		20	-	-	-	90 Activitats de creació, artístiques i espectacles
-		20	-	-	-	91 Activitats de biblioteques, arxius, museus i altres activitats culturals
-		20	-	-	-	92 Activitats de jocs d'atzar i apostes
12		15	1,5	-4	-25,0	93 Activitats esportives, recreatives i d'entreteniment
-		20	-	-	-	94 Activitats associatives
-		20	-	-	-	95 Reparació d'ordinadors, efectes personals i articles d'ús domèstic
23		10	2,9	-1	-4,2	96 Altres serveis personals
17		12	2,1	-6	-26,1	97 Activitats de les llars que donen ocupació a personal domèstic
0		20	0,0	0	-	98 Activitats de les llars que produeixen béns i serveis per a ús propi
0		20	0,0	0	-	99 Activitats d'organitzacions i organismes extraterritorials
57		4	7,1	17	42,5	00 Sin empleo anterior

### Comparativa de l'atur registrat per activitat durant el mes a homes

Dades del mes actual				Variació anual (mateix mes de l'any anterior)		Codi i activitat CNAE09
Núm. de contractes	Ranking activitats en el mes	Posició	% sobre el total	Diferència	(%)	
-		12	-	-	-	01 Agricultura, ramaderia, caça i serveis relacionats amb les mateixes
6		10	1,8	1	20,0	02 Silvicultura i explotació forestal
-		12	-	-	-	03 Pesca i aqüicultura
0		12	0,0	0	-	05 Extracció d'antracita, hulla i lignit
0		12	0,0	0	-	06 Extracció de cru de petroli i gas natural
0		12	0,0	0	-	07 Extracció de minerals metàl·lics
0		12	0,0	0	-	08 Altres indústries extractives
0		12	0,0	0	-	09 Activitats de suport a les indústries extractives
7		9	2,1	1	16,7	10 Indústria de l'alimentació
-		12	-	-	-	11 Fabricació de begudes
0		12	0,0	0	-	12 Indústria del tabac
-		12	-	-	-	13 Indústria tèxtil
-		12	-	-	-	14 Confecció de peces de vestir
0		12	0,0	0	-	15 Indústria del cuir i de el calçat
-		12	-	-	-	16 Indústria de la fusta i del suro, excepte mobles; cistelleria i esparteria
0		12	0,0	0	-	17 Indústria de el paper
0		12	0,0	0	-	18 Arts gràfiques i reproducció de suports gravats
0		12	0,0	0	-	19 Coqueries i refinació de petroli
-		12	-	-	-	20 Indústria química
0		12	0,0	-	-	21 Fabricació de productes farmacèutics
-		12	-	-	-	22 Fabricació de productes de cautxú i plàstics
0		12	0,0	-	-	23 Fabricació d'altres productes minerals no metàl·lics
0		12	0,0	0	-	24 Metal·lúrgia; fabricació de productes de ferro, acer i ferroaliatges
-		12	-	-	-	25 Fabricació de productes metàl·lics, excepte maquinària i equips
0		12	0,0	0	-	26 Fabricació de productes informàtics, electrònics i òptics
0		12	0,0	0	-	27 Fabricació de material i equip elèctric
0		12	0,0	0	-	28 Fabricació de maquinària i equip n.c.o.p.
0		12	0,0	-	-	29 Fabricació de vehicles de motor, remolcs i semiremolcs
-		12	-	-	-	30 Fabricació d'altres materials de transport
0		12	0,0	-	-	31 Fabricació de mobles
0		12	0,0	0	-	32 Altres indústries manufactureres
0		12	0,0	0	-	33 Reparació i instal·lació de maquinària i equip
0		12	0,0	0	-	35 Subministrament d'energia elèctrica, gas, vapor i aire condicionat
0		12	0,0	-	-	36 Captació, depuració i distribució d'aigua
0		12	0,0	0	-	37 Recollida i tractament d'aigües residuals
0		12	0,0	0	-	38 Recollida, tractament i eliminació de residus; valorització
0		12	0,0	0	-	39 Activitats de descontaminació i altres serveis de gestió de residus
64		1	19,1	-10	-13,5	41 Construcció d'edificis
-		12	-	-	-	42 Enginyeria civil
39		2	11,6	-8	-17,0	43 Activitats de construcció especialitzada
7		9	2,1	-	-	45 Venda i reparació de vehicles de motor i motocicletes
24		4	7,2	3	14,3	46 Comerç a l'engròs i intermediaris de comerç, excepte vehicles de motor i motocicletes
21		5	6,3	5	31,3	47 Comerç al detall, excepte vehicles de motor i motocicletes
5		11	1,5	-	-	49 Transport terrestre i per canonada
-		12	-	-	-	50 Transport marítim i per vies navegables interiors
0		12	0,0	0	-	51 transport aeri
























### Comparativa de l'atur registrat per activitat durant el mes a homes

Dades del mes actual				Variació anual (mateix mes de l'any anterior)		Codi i activitat CNAE09
Núm. de contractes	Ranking activitats en el mes	Posició	% sobre el total	Diferència	(%)	
-		12	-	-	-	52 Emmagatzematge i activitats annexes a l'transport
-		12	-	-	-	53 Activitats postals i de correus
10		8	3,0	-6	-37,5	55 Serveis d'allotjament
29		3	8,7	0	0,0	56 Serveis de menjars i begudes
-		12	-	-	-	58 Edició
-		12	-	-	-	59 Activitats cinematogràfiques, de vídeo i de programes de televisió, enregistrament de so i edició musical
0		12	0,0	0	-	60 Activitats de programació i emissió de ràdio i televisió
-		12	-	-	-	61 Telecomunicacions
-		12	-	-	-	62 Programació, consultoria i altres activitats relacionades amb la informàtica
0		12	0,0	0	-	63 Serveis d'informació
-		12	-	-	-	64 Serveis financers, excepte assegurances i fons de pensions
0		12	0,0	0	-	65 Assegurances, reassegurances i fons de pensions, excepte la Seguretat Social obligatòria
0		12	0,0	0	-	66 Activitats auxiliars als serveis financers i a les assegurances
-		12	-	-	-	68 activitats immobiliàries
-		12	-	-	-	69 Activitats jurídiques i de comptabilitat
-		12	-	-	-	70 Activitats de les seus centrals; activitats de consultoria de gestió empresarial
-		12	-	-	-	71 Serveis tècnics d'arquitectura i enginyeria; assajos i anàlisis tècniques
0		12	0,0	0	-	72 Recerca i desenvolupament
0		12	0,0	0	-	73 Publicitat i estudis de mercat
0		12	0,0	0	-	74 Altres activitats professionals, científiques i tècniques
0		12	0,0	0	-	75 activitats veterinàries
0		12	0,0	-	-	77 Activitats de lloguer
12		7	3,6	1	9,1	78 Activitats relacionades amb l'ocupació
0		12	0,0	0	-	79 Activitats d'agències de viatges, operadors turístics, serveis de reserves i activitats relacionades amb els mateixos
-		12	-	-	-	80 Activitats de seguretat i investigació
6		10	1,8	-4	-40,0	81 Serveis a edificis i activitats de jardineria
10		8	3,0	4	66,7	82 Activitats administratives d'oficina i altres activitats auxiliars a les empreses
15		6	4,5	-2	-11,8	84 Administració pública i defensa; Seguretat Social obligatòria
-		12	-	-	-	85 Educació
0		12	0,0	-	-	86 Activitats sanitàries
-		12	-	-	-	87 Serveis socials amb allotjament
0		12	0,0	-	-	88 Activitats de serveis socials sense allotjament
-		12	-	-	-	90 Activitats de creació, artístiques i espectacles
0		12	0,0	0	-	91 Activitats de biblioteques, arxius, museus i altres activitats culturals
0		12	0,0	0	-	92 Activitats de jocs d'atzar i apostes
7		9	2,1	-2	-22,2	93 Activitats esportives, recreatives i d'entreteniment
-		12	-	-	-	94 Activitats associatives
-		12	-	-	-	95 Reparació d'ordinadors, efectes personals i articles d'ús domèstic
-		12	-	-	-	96 Altres serveis personals
-		12	-	-	-	97 Activitats de les llars que donen ocupació a personal domèstic
0		12	0,0	0	-	98 Activitats de les llars que produeixen béns i serveis per a ús propi
0		12	0,0	0	-	99 Activitats d'organitzacions i organismes extraterritorials
12		7	3,6	5	71,4	00 Sin empleo anterior

### Comparativa de l'atur registrat per activitat durant el mes a dones

Dades del mes actual				Variació anual (mateix mes de l'any anterior)		Codi i activitat CNAE09
Núm. de contractes	Ranking activitats en el mes	Posició	% sobre el total	Diferència	(%)	
-		17	-	-	-	01 Agricultura, ramaderia, caça i serveis relacionats amb les mateixes
0		17	0,0	-	-	02 Silvicultura i explotació forestal
0		17	0,0	0	-	03 Pesca i aqüicultura
0		17	0,0	0	-	05 Extracció d'antracita, hulla i lignit
0		17	0,0	0	-	06 Extracció de cru de petroli i gas natural
0		17	0,0	0	-	07 Extracció de minerals metàl·lics
0		17	0,0	0	-	08 Altres indústries extractives
0		17	0,0	0	-	09 Activitats de suport a les indústries extractives
10		12	2,1	-2	-16,7	10 Indústria de l'alimentació
0		17	0,0	0	-	11 Fabricació de begudes
0		17	0,0	0	-	12 Indústria del tabac
-		17	-	-	-	13 Indústria tèxtil
0		17	0,0	-	-	14 Confecció de peces de vestir
0		17	0,0	-	-	15 Indústria del cuir i de el calçat
8		13	1,7	-5	-38,5	16 Indústria de la fusta i del suro, excepte mobles; cistelleria i esparteria
0		17	0,0	0	-	17 Indústria de el paper
0		17	0,0	0	-	18 Arts gràfiques i reproducció de suports gravats
0		17	0,0	0	-	19 Coqueries i refinació de petroli
-		17	-	-	-	20 Indústria química
0		17	0,0	0	-	21 Fabricació de productes farmacèutics
-		17	-	-	-	22 Fabricació de productes de cautxú i plàstics
0		17	0,0	0	-	23 Fabricació d'altres productes minerals no metàl·lics
0		17	0,0	0	-	24 Metal·lúrgia; fabricació de productes de ferro, acer i ferroaliatges
-		17	-	-	-	25 Fabricació de productes metàl·lics, excepte maquinària i equips
0		17	0,0	0	-	26 Fabricació de productes informàtics, electrònics i òptics
0		17	0,0	0	-	27 Fabricació de material i equip elèctric
-		17	-	-	-	28 Fabricació de maquinària i equip n.c.o.p.
-		17	-	-	-	29 Fabricació de vehicles de motor, remolcs i semiremolcs
0		17	0,0	0	-	30 Fabricació d'altres materials de transport
0		17	0,0	0	-	31 Fabricació de mobles
-		17	-	-	-	32 Altres indústries manufactureres
0		17	0,0	0	-	33 Reparació i instal·lació de maquinària i equip
0		17	0,0	0	-	35 Subministrament d'energia elèctrica, gas, vapor i aire condicionat
0		17	0,0	0	-	36 Captació, depuració i distribució d'aigua
0		17	0,0	0	-	37 Recollida i tractament d'aigües residuals
-		17	-	-	-	38 Recollida, tractament i eliminació de residus; valorització
0		17	0,0	0	-	39 Activitats de descontaminació i altres serveis de gestió de residus
18		7	3,8	1	5,9	41 Construcció d'edificis
0		17	0,0	0	-	42 Enginyeria civil
-		17	-	-	-	43 Activitats de construcció especialitzada
-		17	-	-	-	45 Venda i reparació de vehicles de motor i motocicletes
17		8	3,6	0	0,0	46 Comerç a l'engròs i intermediaris de comerç, excepte vehicles de motor i motocicletes
71		1	15,2	-17	-19,3	47 Comerç al detall, excepte vehicles de motor i motocicletes
5		16	1,1	-3	-37,5	49 Transport terrestre i per canonada
-		17	-	-	-	50 Transport marítim i per vies navegables interiors
-		17	-	-	-	51 transport aeri

### Comparativa de l'atur registrat per activitat durant el mes a dones

Dades del mes actual				Variació anual (mateix mes de l'any anterior)		Codi i activitat CNAE09
Núm. de contractes	Ranking activitats en el mes	Posició	% sobre el total	Diferència	(%)	
-		17	-	-	-	52 Emmagatzematge i activitats annexes a l'transport
-		17	-	-	-	53 Activitats postals i de correus
33		5	7,1	-11	-25,0	55 Serveis d'allotjament
60		2	12,8	-8	-11,8	56 Serveis de menjars i begudes
0		17	0,0	0	-	58 Edició
-		17	-	-	-	59 Activitats cinematogràfiques, de vídeo i de programes de televisió, enregistrament de so i edició musical
0		17	0,0	0	-	60 Activitats de programació i emissió de ràdio i televisió
-		17	-	-	-	61 Telecomunicacions
0		17	0,0	0	-	62 Programació, consultoria i altres activitats relacionades amb la informàtica
0		17	0,0	0	-	63 Serveis d'informació
-		17	-	-	-	64 Serveis financers, excepte assegurances i fons de pensions
-		17	-	-	-	65 Assegurances, reassegurances i fons de pensions, excepte la Seguretat Social obligatòria
-		17	-	-	-	66 Activitats auxiliars als serveis financers i a les assegurances
6		15	1,3	-1	-14,3	68 activitats immobiliàries
-		17	-	-	-	69 Activitats jurídiques i de comptabilitat
5		16	1,1	-	-	70 Activitats de les seues centrals; activitats de consultoria de gestió empresarial
0		17	0,0	0	-	71 Serveis tècnics d'arquitectura i enginyeria; assajos i anàlisis tècniques
0		17	0,0	0	-	72 Recerca i desenvolupament
-		17	-	-	-	73 Publicitat i estudis de mercat
-		17	-	-	-	74 Altres activitats professionals, científiques i tècniques
-		17	-	-	-	75 activitats veterinàries
-		17	-	-	-	77 Activitats de lloguer
7		14	1,5	-3	-30,0	78 Activitats relacionades amb l'ocupació
0		17	0,0	0	-	79 Activitats d'agències de viatges, operadors turístics, serveis de reserves i activitats relacionades amb els mateixos
-		17	-	-	-	80 Activitats de seguretat i investigació
43		4	9,2	4	10,3	81 Serveis a edificis i activitats de jardineria
-		17	-	-	-	82 Activitats administratives d'oficina i altres activitats auxiliars a les empreses
15		9	3,2	0	0,0	84 Administració pública i defensa; Seguretat Social obligatòria
10		12	2,1	-1	-9,1	85 Educació
12		10	2,6	2	20,0	86 Activitats sanitàries
11		11	2,4	-4	-26,7	87 Serveis socials amb allotjament
-		17	-	-	-	88 Activitats de serveis socials sense allotjament
-		17	-	-	-	90 Activitats de creació, artístiques i espectacles
-		17	-	-	-	91 Activitats de biblioteques, arxius, museus i altres activitats culturals
-		17	-	-	-	92 Activitats de jocs d'atzar i apostes
5		16	1,1	-2	-28,6	93 Activitats esportives, recreatives i d'entreteniment
-		17	-	-	-	94 Activitats associatives
-		17	-	-	-	95 Reparació d'ordinadors, efectes personals i articles d'ús domèstic
19		6	4,1	3	18,8	96 Altres serveis personals
15		9	3,2	-5	-25,0	97 Activitats de les llars que donen ocupació a personal domèstic
0		17	0,0	0	-	98 Activitats de les llars que produeixen béns i serveis per a ús propi
0		17	0,0	0	-	99 Activitats d'organitzacions i organismes extraterritorials
45		3	13,4	12	36,4	00 Sin empleo anterior