

GUÍXOLS ESTADÍSTIC

MERCAT DE TREBALL

Resum

Indicadors bàsics

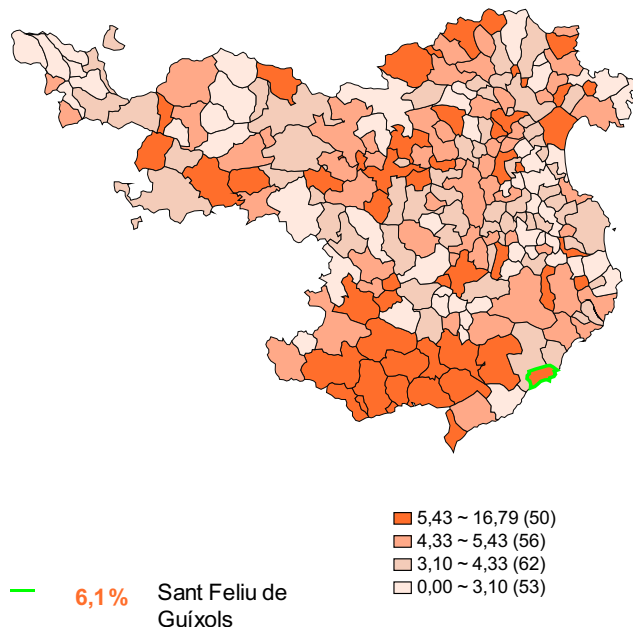
	Aturats registrats	Contractes registrats	Afiliacions a la Seg. Social
Sant Feliu de Guíxols	861	427	5.797

	Sant Feliu de Guíxols	Espanya	Rànquing	
			mín	màx
Creixement mensual (%)				
Persones registrades	-5,0	-2,1	-100	350
Contractes registrats	18,3	21,9	-100	53.500
Afiliacions a la SS	1,1	0,2	-82	200
Creixement anual (%)				
Persones aturades registrades	-11,3	-6,3	-100	400
Contractes registrats	-4,3	-14,0	-100	9.400
Afiliacions a la SS	0,9	2,7	-71	550

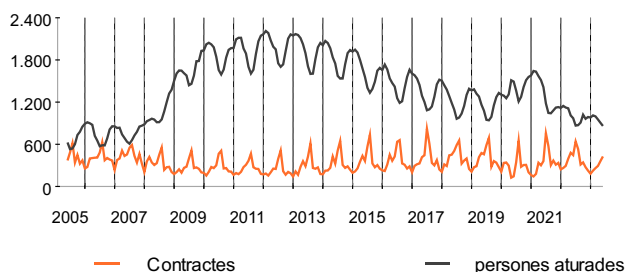
— Espanya

Persones aturades sobre la població de 16 a 64 anys (%)

S'estan representant els municipis de la Província de Girona



Evolució mensual dels contractes i persones aturades registrades



Evolució anual dels contractes i persones aturades registrades

	Contractes (anuals)	persones aturades (Mitjana anual)
2016	4.448	1.476
2017	4.685	1.344
2018	4.798	1.214
2019	4.384	2.544
2020	3.493	1.398
2021	4.212	1.291
2022	4.381	997

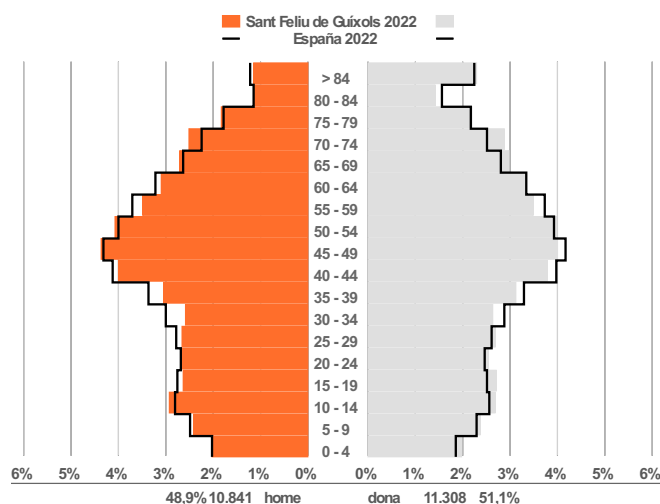
Dades poblacionals 2022

Font: INE

Indicadors bàsics

	Sant Feliu de Guíxols	Espanya
Població Total	22.149	47.475.420
% Pobl. de 16 a 64 anys	63,6	65,1
Dependència (%)	54,7	51,0
Reemplaçament (%)	78,3	75,1
Envelliment (%)	21,0	20,0
Joventut (%)	68,2	69,3
% Pobl. Extranjera	17,9	11,7

Piràmide de població



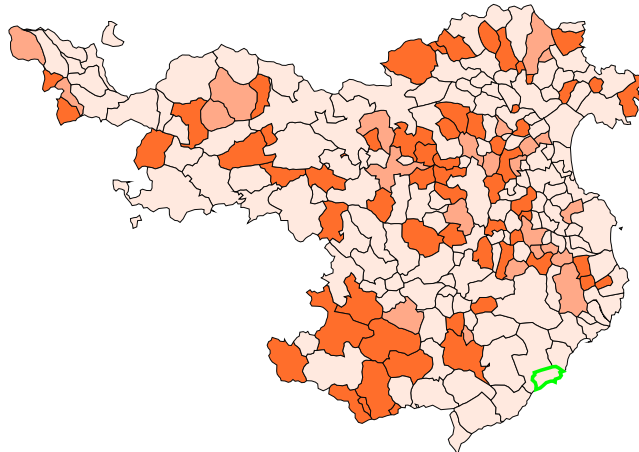
Persones aturades registrades

Aturats per sexe i edat

	Valor	Creixement mensual (%)	Creixement anual (%)
Persones aturades	861	-5,0	-11,3
Homes	359	-4,3	-10,0
Dones	502	-5,5	-12,2
Atur per edats			
Menys de 25 anys	43	-8,5	59,3
Homes	22	-8,3	69,2
Dones	21	-8,7	50,0
Entre 25 i 44 anys	262	-8,4	-21,6
Homes	105	-7,1	-16,7
Dones	157	-9,2	-24,5
45 i més anys	556	-3,0	-8,9
Homes	232	-2,5	-10,8
Dones	324	-3,3	-7,4

Creixement anual de l'atur registrat (%)

S'estan representant els municipis de la Província de Girona



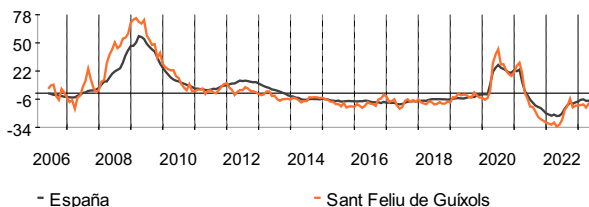
— -11,3% Sant Feliu de Guíxols

■ Creix l'atur (61)
■ Es manté (24)
■ Deceix l'atur (136)

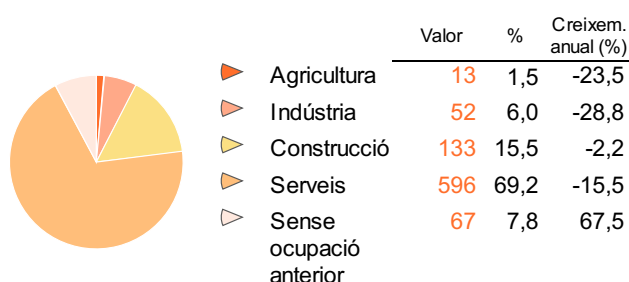
*Sense dada: Cap persona aturada en el mateix mes de l'any anterior.

Evolució del creixement anual de l'atur registrat (%)

Cada mes mostra la variació amb el mateix mes de l'any anterior



Atur registrat per sector d'activitat



Comparativa territorial de l'atur registrat

Percentatges per sexe, edat i sector calculats sobre total de persones aturades	Sant Feliu de Guíxols	Província de Girona	Rànquing		Espanya	Rànquing	
			mín	màx		mín	màx
Creixement anual de l'atur (%)	-11,3	-7,2	-100,0	250,0	-6,3	-100,0	400,0
Creixement mensual de l'atur (%)	-5,0	-1,7	-100,0	150,0	-2,1	-100,0	350,0
% Persones aturades sobre pob. 16 a 64 anys	6,1	5,8	0,0	15,8	8,9	0,0	200,0
% Homes aturats	41,7	43,0	0,0	100,0	39,6	0,0	150,0
% Dones aturades	58,3	57,0	0,0	100,0	60,4	0,0	150,0
% Aturats de menys de 25 anys	5,0	6,1	0,0	40,0	6,9	0,0	100,0
% Aturats de 25 a 44 anys	30,4	34,8	0,0	100,0	36,0	0,0	100,0
% Aturats de 45 i més anys	64,6	59,2	0,0	100,0	57,2	0,0	100,0
% Aturats en agricultura	1,5	2,4	0,0	50,0	3,9	0,0	100,0
% Aturats en indústria	6,0	11,5	0,0	50,0	8,0	0,0	100,0
% Aturats en construcció	15,5	8,8	0,0	40,0	7,7	0,0	100,0
% Aturats en serveis	69,2	69,6	0,0	100,0	71,4	0,0	100,0
% Aturats sense ocupació anterior	7,8	7,8	0,0	50,0	9,1	0,0	100,0


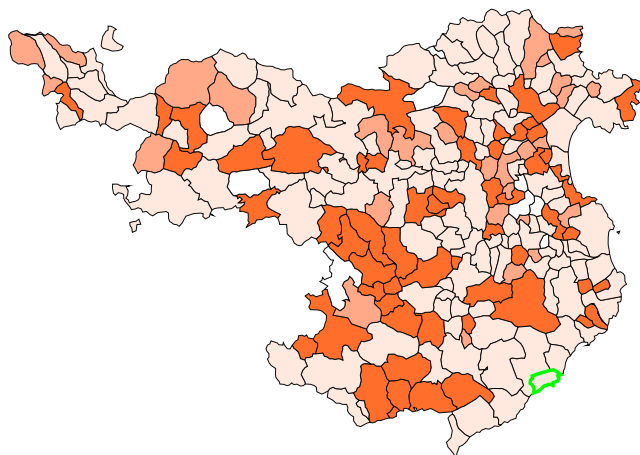
Contractes registrats

Contractes per sexe i tipus

	Valor	Creixement mensual (%)	Creixement anual (%)
Total contractes	427	18,3	-4,3
Homes	218	19,1	-3,1
Dones	209	17,4	-5,4
Contractes per tipus			
Indefinit	339	22,8	7,3
Homes	179	20,9	12,6
Dones	160	25,0	1,9
Temporals	77	0,0	-25,2
Homes	33	6,5	-26,7
Dones	44	-4,3	-24,1
Convertits a indef.	11	37,5	-59,3
Homes	6	50,0	-71,4
Dones	5	25,0	-16,7

Creixement anual dels contractes registrats (%)

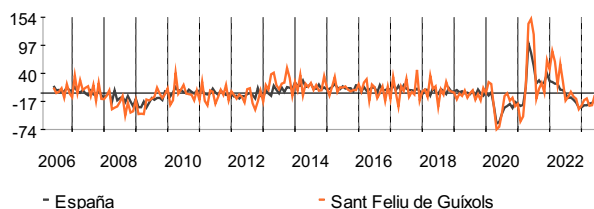
S'estan representant els municipis de la Província de Girona



*Sense dada: Cap contracte en el mateix mes de l'any anterior.

Evolució del creixement anual dels contractes registrats (%)

Cada mes mostra la variació amb el mateix mes de l'any anterior



Contractes registrats per sector d'activitat



Comparativa territorial dels contractes registrats

Percentatges per sexe, tipus i sector calculats sobre total de contractes	Sant Feliu de Guíxols	Província de Girona	Rànquing		Espanya	Rànquing	
			mín	màx		mín	màx
Creix. anual dels contractes (%)	-4,3	-8,0	-100,0	1.518,8	-14,0	-100,0	9.400,0
Creix. mensual dels contractes (%)	18,3	10,6	-100,0	2.000,0	21,9	-100,0	53.500,0
% Homes contractats	51,1	52,4	0,0	200,0	53,6	0,0	300,0
% Dones contractades	49,0	47,6	0,0	200,0	46,4	0,0	300,0
% Contractes indefinits	79,4	54,8	0,0	200,0	41,3	0,0	200,0
% Contractes temporals	18,0	42,6	0,0	200,0	55,8	0,0	200,0
% Contractes convertits a indefinits	2,6	2,5	0,0	100,0	2,9	0,0	200,0
% Contractes en agricultura	1,2	1,4	0,0	200,0	11,6	0,0	200,0
% Contractes en indústria	2,1	19,4	0,0	100,0	10,0	0,0	200,0
% Contractes en construcció	11,5	4,6	0,0	200,0	5,7	0,0	200,0
% Contractes en serveis	85,3	74,6	0,0	200,0	72,8	0,0	200,0

Afiliats a la Seguretat Social

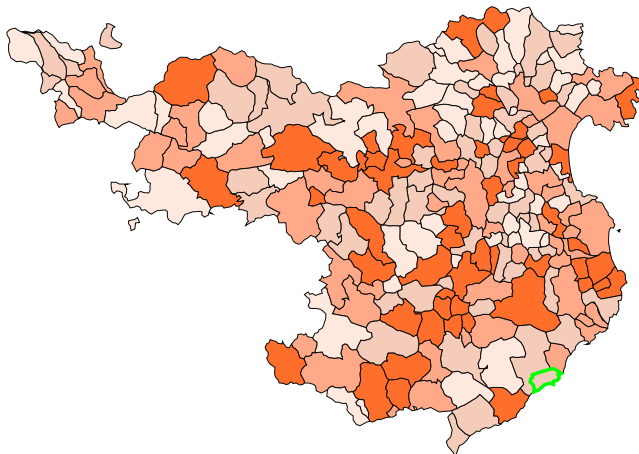
Nota: Per secret estadístic la Seguretat Social no proporciona les dades d'aquells municipis amb valors inferiors a 5 afiliacions i es mostren en l'informe com "-".

Afiliacions per règim

	Valor	Creixement mensual (%)	Creixement anual (%)
Afiliacions total	5.797	1,0	0,9
Règim general	4.046	1,7	1,5
Règim autònoms	1.574	-0,4	-0,6
Règim agrari	33	-5,7	13,8
Règim mar	44	4,8	-13,7
Règim llar	100	0,0	4,2
Règim carbó	0	-	-

Afiliacions sobre la població de 16 a 64 anys (%)

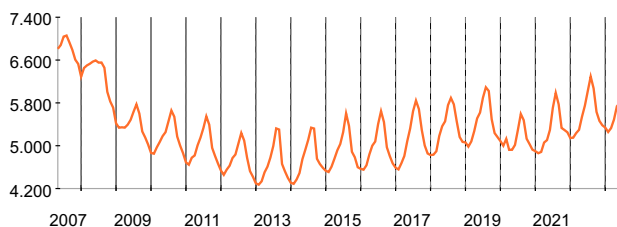
S'estan representant els municipis de la Província de Girona



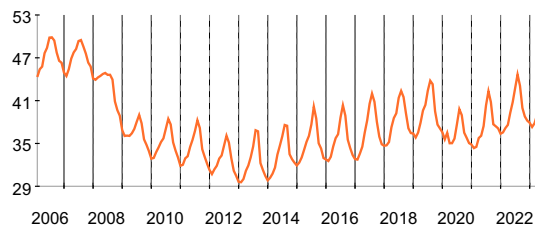
— 41,2% Sant Feliu de Guíxols

- 81,77 ~ 570,76 (53)
- 53,65 ~ 81,77 (54)
- 41,15 ~ 53,65 (59)
- 19,30 ~ 41,15 (55)


Evolució mensual de les afiliacions



Evolució mensual de les afiliacions sobre la població de 16 a 64 anys (%)



Distribució de les afiliacions



Comparativa territorial de les afiliacions

Percentatges per règim calculats sobre el total d'afiliacions	Sant Feliu de Guíxols	Província de Girona			Espanya	Rànquing		
		mín	Rànquing	màx		min	Rànquing	màx
Creixement anual de les afiliacions (%)	0,9	3,2	-45,3	468,2	2,7	-71,4	550,0	
Creixement mensual de les afiliacions (%)	1,1	1,7	-13,6	47,0	0,2	-81,8	200,0	
Treballadors sobre la pob. 16 a 64 (%)	41,2	69,7	19,3	569,8	67,0	0,0	859,0	
% Règim general	69,8	80,0	9,1	97,6	78,3	0,0	100,0	
% Règim autònoms	27,2	17,4	2,2	72,7	16,1	0,0	100,0	
% Règim agrari	0,6	0,9	0,0	18,6	3,4	0,0	92,4	
% Règim mar	0,8	0,4	0,0	8,5	0,3	0,0	29,4	
% Règim llar	1,7	1,3	0,0	23,4	1,8	0,0	50,0	
% Règim carbó	0,0	0,0	0,0	0,0	0,0	0,0	20,7	

METODOLOGIA

Conceptes generals

Creixement mensual: És el valor percentual de la variació respecte al mes anterior.

$$CM = ((\text{Valor mes actual} / \text{Valor mes anterior}) - 1) \times 100$$

Creixement anual: És el valor percentual de la variació respecte al mateix mes de l'any anterior.

$$CA = ((\text{Valor mes actual} / \text{Valor mateix mes de l'any anterior}) - 1) \times 100$$

Nota: En els càlculs de creixement, quan la dada del denominador és zero no es pot realitzar la divisió i es representa per "-".

Rànquing:

Els rànquing es dibuixen tenint en compte els valors de tots els municipis que pertanyen a l'àmbit territorial de comparació. El mínim és el valor més petit dins d'aquests municipis, i el màxim el major valor. En el gràfic representem amb franja taronja el valor del municipi i amb la línia negra el valor del territori comparat.

Índexs de població:

$$\text{Dependència: } ((\text{Pob. } <15 + \text{Pob. } > 64) / \text{Pob. De 15 a 64}) \times 100$$

$$\text{Reemplaçament: } (\text{Pob. 20 a 29} / \text{Pob. 55 a 64}) \times 100$$

$$\text{Envelliment: } (\text{Pob. } > 64 / \text{Pob. Total}) \times 100$$

$$\text{Joventut: } (\text{Pob. } <15 / \text{Pob. } > 64) \times 100$$

Atur registrat

L'atur registrat "està constituït pel total de demandes d'ocupació en alta, registrades pels Serveis Públics d'Ocupació, existents l'últim dia del mes indicat, excloent les que corresponguin a situacions laborals descrites en l'Ordre ministerial d'11 de març de 1985 (BOE de 14/3/85) per la qual s'estableixen criteris estadístics per al mesurament de l'atur registrat "(SEPE).

En l'estadística d'atur registrat es fa referència a les persones inscrites com a demandants d'ocupació no ocupats (DONO), ja que hi ha la possibilitat de treballadors/es ocupats/des que es registren com a demandants d'ocupació buscant una feina millor o una feina per compatibilitzar-la amb la que ja disposen. Tampoc s'inclouen els aturats registrats amb disponibilitat limitada, que són aquells/es demandants, sense ocupació, que indiquen en la seva sol·licitud condicions especials de les persones aturades registrades (teletreball, a l'estranger, al domicili, ...).

Contractes registrats

Les contractacions fan referència al nombre de contractes, no de persones, registrats durant un mes, de tal manera que una persona pot haver estat contractada en diverses ocasions. El recompte final s'efectua l'últim dia de cada mes per formalitzar l'estadística.

Afiliacions a la Seguretat Social

Nombre d'afiliacions, per lloc de treball, que estan registrades a la Seguretat Social l'últim dia del mes. No confondre amb el nombre d'afiliats/des, ja que un/a treballador/a pot estar donat/da d'alta en diversos règims i aparèixer amb diverses afiliacions.

No existeix estadísticament la dada del nombre d'afiliats/des, per tant el nombre d'afiliacions és el més aproximat que es pot trobar.

Des de gener de 2008, s'ha procedit a incloure en el Règim Autònoms als treballadors per compte propi del règim especial agrari.

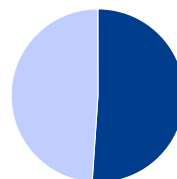
Des de gener de 2012 els treballadors agraris per compte d'altres i els treballadors de la llar s'integren, administrativament, en el règim general però es mostren, estadísticament, diferenciats i no estan sumats dins del règim general.

Des de l'any 2005 fins a l'any 2008 inclosos s'utilitza la CNAE93. A partir de l'any 2009 s'utilitza la CNAE2009.

Resum de contractes registrats

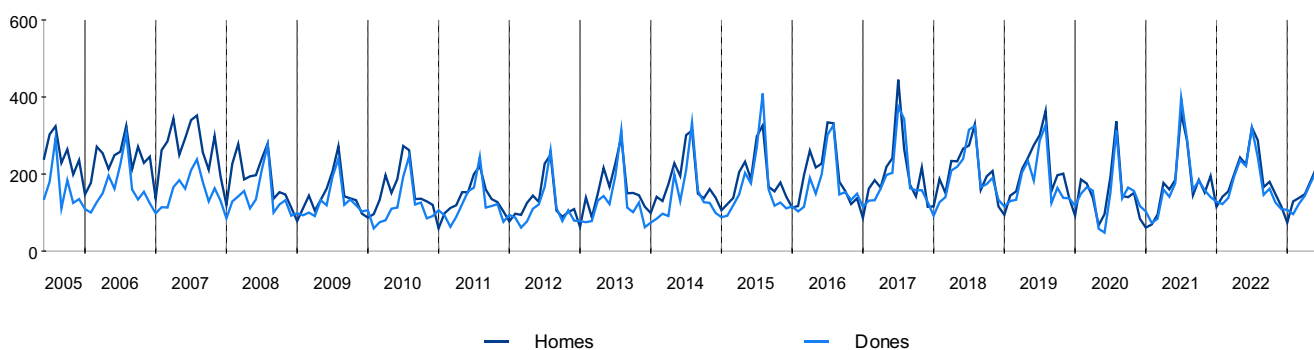
Contractes registrats	%	Diferència anual	Creixement anual (%)
Dones	209	48,9	-7
Homes	218	51,1	-19
Total	427	100	-12

Comparativa Homes - Dones



	Valor	%
Homes	218	51,1
Dones	209	48,9

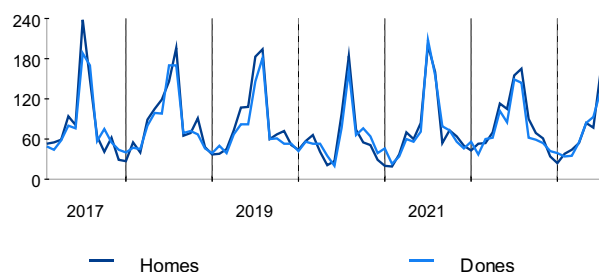
Evolució mensual dels contractes registrats



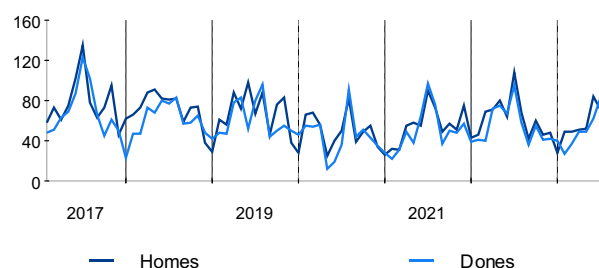
Contractes registrats per grans grups d'edat

Menors de 30 anys	%	Diferència anual	Creixement anual (%)
Dones	93	54,7	8
Homes	77	45,3	-28
Total	170	100	-20

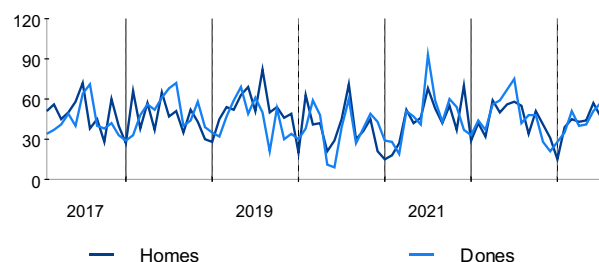
Evolució mensual per grans grups d'edat



De 30 a 44 anys	%	Diferència anual	Creixement anual (%)
Dones	62	42,5	-5
Homes	84	57,5	20
Total	146	100	15



Més de 44 anys	%	Diferència anual	Creixement anual (%)
Dones	51	45,9	-16
Homes	57	51,4	1
Total	111	100	-14
























Contractes registrats per rangs d'edat

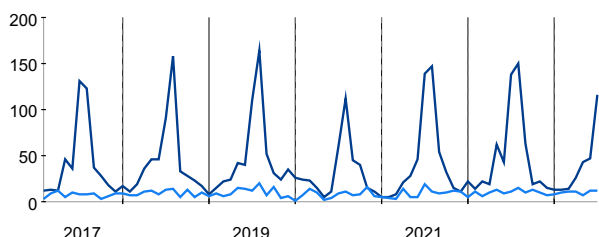
Grups quinquennals

	Total	Homes	Dones
de 16 a 19 anys	47	17	30
de 20 a 24 anys	56	24	32
de 25 a 29 anys	67	36	31
de 30 a 34 anys	56	33	23
de 35 a 39 anys	43	26	17
de 40 a 44 anys	47	25	22
de 45 a 49 anys	43	21	22
de 50 a 54 anys	30	16	14
de 55 a 59 anys	26	11	15
més de 59 anys	12	9	-

Comparativa Homes - Dones

Total contractes	51,1%	
	48,9%	
de 16 a 19 anys	36,2%	
	63,8%	
de 20 a 24 anys	42,9%	
	57,1%	
de 25 a 29 anys	53,7%	
	46,3%	
de 30 a 34 anys	58,9%	
	41,1%	
de 35 a 39 anys	60,5%	
	39,5%	
de 40 a 44 anys	53,2%	
	46,8%	
de 45 a 49 anys	48,8%	
	51,2%	
de 50 a 54 anys	53,3%	
	46,7%	
de 55 a 59 anys	42,3%	
	57,7%	
més de 59 anys	75,0%	
	-%	

Evolució mensual



 menors de 19 anys


 majors de 59 anys

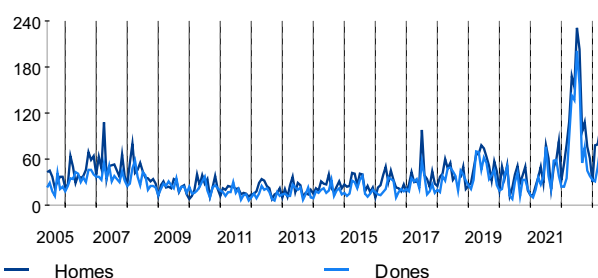
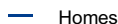

 Homes



 Dones

Contractes registrats segons tipus i sexe

Tots dos sexes		%	Diferència anual	Creixement anual (%)
Temporals	62	14,5	-21,0	-25,3
Indefinits	315	73,8	14,0	4,7
Homes				
Temporals	15	6,9	-11,0	-42,3
Indefinits	164	75,2	10,0	6,5
Dones				
Temporals	23	11,0	-18,0	-43,9
Indefinits	136	65,1	-1,0	-0,7

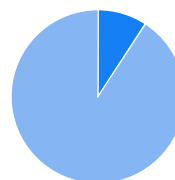
Contractes indefinits per sexe



 Homes


 Dones

Contractes registrats per sectors de activitat

Ambdós sexes		%	Diferència anual	Creixement anual (%)
Agricultura	0	0,0	0	-
Indústria	0	0,0	-5	-100,0
Construcció	36	8,4	13	56,5
Serveis	354	82,9	-23	-6,1



-  Agricultura
-  Indústria
-  Construcció
-  Serveis

Comparativa del total dels contractes registrats per activitat durant el mes

Dades del mes actual				Variació anual (mateix mes de l'any anterior)		Codi i activitat CNAE09
Número de contractes	Ranking activitats en el mes	Posició	% sobre el total	Diferència	(%)	
-		13	-	-	-	01 Agricultura, ramaderia, caça i serveis relacionats amb les mateixes
-		13	-	-	-	02 Silvicultura i explotació forestal
0		13	0,0	0	-	03 Pesca i aqüicultura
0		13	0,0	0	-	05 Extracció d'antracita, hulla i lignit
0		13	0,0	0	-	06 Extracció de cru de petroli i gas natural
0		13	0,0	0	-	07 Extracció de minerals metàl·lics
0		13	0,0	0	-	08 Altres indústries extractives
0		13	0,0	0	-	09 Activitats de suport a les indústries extractives
-		13	-	-	-	10 Indústria de l'alimentació
0		13	0,0	0	-	11 Fabricació de begudes
0		13	0,0	0	-	12 Indústria del tabac
0		13	0,0	0	-	13 Indústria tèxtil
0		13	0,0	0	-	14 Confecció de peces de vestir
0		13	0,0	0	-	15 Indústria del cuir i de el calçat
-		13	-	-	-	16 Indústria de la fusta i del suro, excepte mobles; cistelleria i esparteria
0		13	0,0	0	-	17 Indústria de el paper
0		13	0,0	0	-	18 Arts gràfiques i reproducció de suports gravats
0		13	0,0	0	-	19 Coqueries i refinació de petroli
0		13	0,0	-5	-100,0	20 Indústria química
0		13	0,0	0	-	21 Fabricació de productes farmacèutics
0		13	0,0	0	-	22 Fabricació de productes de cautxú i plàstics
0		13	0,0	0	-	23 Fabricació d'altres productes minerals no metàl·lics
-		13	-	-	-	24 Metal·lúrgia; fabricació de productes de ferro, acer i ferroaliatges
-		13	-	-	-	25 Fabricació de productes metàl·lics, excepte maquinària i equips
0		13	0,0	0	-	26 Fabricació de productes informàtics, electrònics i òptics
0		13	0,0	0	-	27 Fabricació de material i equip elèctric
0		13	0,0	0	-	28 Fabricació de maquinària i equip n.c.o.p.
0		13	0,0	0	-	29 Fabricació de vehicles de motor, remolcs i semiremolcs
-		13	-	-	-	30 Fabricació d'altres materials de transport
0		13	0,0	0	-	31 Fabricació de mobles
0		13	0,0	0	-	32 Altres indústries manufactureres
0		13	0,0	-	-	33 Reparació i instal·lació de maquinària i equip
0		13	0,0	0	-	35 Subministrament d'energia elèctrica, gas, vapor i aire condicionat
0		13	0,0	0	-	36 Captació, depuració i distribució d'aigua
0		13	0,0	0	-	37 Recollida i tractament d'aigües residuals
0		13	0,0	0	-	38 Recollida, tractament i eliminació de residus; valorització
0		13	0,0	0	-	39 Activitats de descontaminació i altres serveis de gestió de residus
36		4	8,4	13	56,5	41 Construcció d'edificis
0		13	0,0	0	-	42 Enginyeria civil
13		8	3,0	5	62,5	43 Activitats de construcció especialitzada
0		13	0,0	-	-	45 Venda i reparació de vehicles de motor i motocicletes
21		5	4,9	4	23,5	46 Comerç a l'engròs i intermediaris de comerç, excepte vehicles de motor i motocicletes
60		3	14,1	29	93,5	47 Comerç al detall, excepte vehicles de motor i motocicletes
6		12	1,4	-	-	49 Transport terrestre i per canonada
0		13	0,0	0	-	50 Transport marítim i per vies navegables interiors
0		13	0,0	0	-	51 transport aeri

Comparativa del total dels contractes registrats per activitat durant el mes

Dades del mes actual				Variació anual (mateix mes de l'any anterior)		Codi i activitat CNAE09
Número de contractes	Ranking activitats en el mes	Posició	% sobre el total	Diferència	(%)	
0		13	0,0	0	-	52 Emmagatzematge i activitats annexes a l'transport
0		13	0,0	0	-	53 Activitats postals i de correus
72		2	16,9	10	16,1	55 Serveis d'allotjament
108		1	25,3	-33	-23,4	56 Serveis de menjars i begudes
0		13	0,0	0	-	58 Edició
0		13	0,0	0	-	59 Activitats cinematogràfiques, de vídeo i de programes de televisió, enregistrament de so i edició musical
0		13	0,0	0	-	60 Activitats de programació i emissió de ràdio i televisió
-		13	-	-	-	61 Telecomunicacions
0		13	0,0	0	-	62 Programació, consultoria i altres activitats relacionades amb la informàtica
0		13	0,0	0	-	63 Serveis d'informació
0		13	0,0	-	-	64 Serveis financers, excepte assegurances i fons de pensions
0		13	0,0	0	-	65 Assegurances, reassegurances i fons de pensions, excepte la Seguretat Social obligatòria
-		13	-	-	-	66 Activitats auxiliars als serveis financers i a les assegurances
-		13	-	-	-	68 activitats immobiliàries
-		13	-	-	-	69 Activitats jurídiques i de comptabilitat
0		13	0,0	-7	-100,0	70 Activitats de les seus centrals; activitats de consultoria de gestió empresarial
0		13	0,0	0	-	71 Serveis tècnics d'arquitectura i enginyeria; assajos i anàlisis tècniques
0		13	0,0	0	-	72 Recerca i desenvolupament
-		13	-	-	-	73 Publicitat i estudis de mercat
0		13	0,0	0	-	74 Altres activitats professionals, científiques i tècniques
0		13	0,0	-	-	75 activitats veterinàries
0		13	0,0	-	-	77 Activitats de lloguer
0		13	0,0	0	-	78 Activitats relacionades amb l'ocupació
0		13	0,0	0	-	79 Activitats d'agències de viatges, operadors turístics, serveis de reserves i activitats relacionades amb els mateixos
-		13	-	-	-	80 Activitats de seguretat i investigació
18		6	4,2	-11	-37,9	81 Serveis a edificis i activitats de jardineria
-		13	-	-	-	82 Activitats administratives d'oficina i altres activitats auxiliars a les empreses
7		11	1,6	-1	-12,5	84 Administració pública i defensa; Seguretat Social obligatòria
6		12	1,4	-	-	85 Educació
-		13	-	-	-	86 Activitats sanitàries
15		7	3,5	-11	-42,3	87 Serveis socials amb allotjament
0		13	0,0	-	-	88 Activitats de serveis socials sense allotjament
0		13	0,0	0	-	90 Activitats de creació, artístiques i espectacles
-		13	-	-	-	91 Activitats de biblioteques, arxius, museus i altres activitats culturals
-		13	-	-	-	92 Activitats de jocs d'atzar i apostes
12		9	2,8	-1	-7,7	93 Activitats esportives, recreatives i d'entreteniment
-		13	-	-	-	94 Activitats associatives
0		13	0,0	0	-	95 Reparació d'ordinadors, efectes personals i articles d'ús domèstic
9		10	2,1	-12	-57,1	96 Altres serveis personals
7		11	1,6	2	40,0	97 Activitats de les llars que donen ocupació a personal domèstic
0		13	0,0	0	-	98 Activitats de les llars que produeixen béns i serveis per a ús propi
0		13	0,0	0	-	99 Activitats d'organitzacions i organismes extraterritorials

Comparativa dels contractes registrats per activitat durant el mes a homes

Dades del mes actual				Variació anual (mateix mes de l'any anterior)		Codi i activitat CNAE09
Número de contractes	Ranking activitats en el mes	Posició	% sobre el total	Diferència	(%)	
-		9	-	-	-	01 Agricultura, ramaderia, caça i serveis relacionats amb les mateixes
-		9	-	-	-	02 Silvicultura i explotació forestal
0		9	0,0	0	-	03 Pesca i aqüicultura
0		9	0,0	0	-	05 Extracció d'antracita, hulla i lignit
0		9	0,0	0	-	06 Extracció de cru de petroli i gas natural
0		9	0,0	0	-	07 Extracció de minerals metàl·lics
0		9	0,0	0	-	08 Altres indústries extractives
0		9	0,0	0	-	09 Activitats de suport a les indústries extractives
0		9	0,0	0	-	10 Indústria de l'alimentació
0		9	0,0	0	-	11 Fabricació de begudes
0		9	0,0	0	-	12 Indústria del tabac
0		9	0,0	0	-	13 Indústria tèxtil
0		9	0,0	0	-	14 Confecció de peces de vestir
0		9	0,0	0	-	15 Indústria del cuir i de el calçat
-		9	-	-	-	16 Indústria de la fusta i del suro, excepte mobles; cistelleria i esparteria
0		9	0,0	0	-	17 Indústria de el paper
0		9	0,0	0	-	18 Arts gràfiques i reproducció de suports gravats
0		9	0,0	0	-	19 Coqueries i refinació de petroli
0		9	0,0	-	-	20 Indústria química
0		9	0,0	0	-	21 Fabricació de productes farmacèutics
0		9	0,0	0	-	22 Fabricació de productes de cautxú i plàstics
0		9	0,0	0	-	23 Fabricació d'altres productes minerals no metàl·lics
-		9	-	-	-	24 Metal·lúrgia; fabricació de productes de ferro, acer i ferroaliatges
-		9	-	-	-	25 Fabricació de productes metàl·lics, excepte maquinària i equips
0		9	0,0	0	-	26 Fabricació de productes informàtics, electrònics i òptics
0		9	0,0	0	-	27 Fabricació de material i equip elèctric
0		9	0,0	0	-	28 Fabricació de maquinària i equip n.c.o.p.
0		9	0,0	0	-	29 Fabricació de vehicles de motor, remolcs i semiremolcs
-		9	-	-	-	30 Fabricació d'altres materials de transport
0		9	0,0	0	-	31 Fabricació de mobles
0		9	0,0	0	-	32 Altres indústries manufactureres
0		9	0,0	-	-	33 Reparació i instal·lació de maquinària i equip
0		9	0,0	0	-	35 Subministrament d'energia elèctrica, gas, vapor i aire condicionat
0		9	0,0	0	-	36 Captació, depuració i distribució d'aigua
0		9	0,0	0	-	37 Recollida i tractament d'aigües residuals
0		9	0,0	0	-	38 Recollida, tractament i eliminació de residus; valorització
0		9	0,0	0	-	39 Activitats de descontaminació i altres serveis de gestió de residus
31		2	14,2	11	55,0	41 Construcció d'edificis
0		9	0,0	0	-	42 Enginyeria civil
13		6	6,0	5	62,5	43 Activitats de construcció especialitzada
0		9	0,0	-	-	45 Venda i reparació de vehicles de motor i motocicletes
14		5	6,4	3	27,3	46 Comerç a l'engròs i intermediaris de comerç, excepte vehicles de motor i motocicletes
29		3	13,3	17	141,7	47 Comerç al detall, excepte vehicles de motor i motocicletes
5		8	2,3	-	-	49 Transport terrestre i per canonada
0		9	0,0	0	-	50 Transport marítim i per vies navegables interiors
0		9	0,0	0	-	51 transport aeri

Comparativa dels contractes registrats per activitat durant el mes a homes

Dades del mes actual				Variació anual (mateix mes de l'any anterior)		Codi i activitat CNAE09
Número de contractes	Ranking activitats en el mes	Posició	% sobre el total	Diferència	(%)	
0		9	0,0	0	-	52 Emmagatzematge i activitats annexes a l'transport
0		9	0,0	0	-	53 Activitats postals i de correus
24		4	11,0	-3	-11,1	55 Serveis d'allotjament
52		1	23,9	-14	-21,2	56 Serveis de menjars i begudes
0		9	0,0	0	-	58 Edició
0		9	0,0	0	-	59 Activitats cinematogràfiques, de vídeo i de programes de televisió, enregistrament de so i edició musical
0		9	0,0	0	-	60 Activitats de programació i emissió de ràdio i televisió
-		9	-	-	-	61 Telecomunicacions
0		9	0,0	0	-	62 Programació, consultoria i altres activitats relacionades amb la informàtica
0		9	0,0	0	-	63 Serveis d'informació
0		9	0,0	0	-	64 Serveis financers, excepte assegurances i fons de pensions
0		9	0,0	0	-	65 Assegurances, reassegurances i fons de pensions, excepte la Seguretat Social obligatòria
-		9	-	-	-	66 Activitats auxiliars als serveis financers i a les assegurances
0		9	0,0	-	-	68 activitats immobiliàries
0		9	0,0	-	-	69 Activitats jurídiques i de comptabilitat
0		9	0,0	-	-	70 Activitats de les seus centrals; activitats de consultoria de gestió empresarial
0		9	0,0	0	-	71 Serveis tècnics d'arquitectura i enginyeria; assajos i anàlisis tècniques
0		9	0,0	0	-	72 Recerca i desenvolupament
-		9	-	-	-	73 Publicitat i estudis de mercat
0		9	0,0	0	-	74 Altres activitats professionals, científiques i tècniques
0		9	0,0	0	-	75 activitats veterinàries
0		9	0,0	0	-	77 Activitats de lloguer
0		9	0,0	0	-	78 Activitats relacionades amb l'ocupació
0		9	0,0	0	-	79 Activitats d'agències de viatges, operadors turístics, serveis de reserves i activitats relacionades amb els mateixos
-		9	-	-	-	80 Activitats de seguretat i investigació
13		6	6,0	0	0,0	81 Serveis a edificis i activitats de jardineria
-		9	-	-	-	82 Activitats administratives d'oficina i altres activitats auxiliars a les empreses
-		9	-	-	-	84 Administració pública i defensa; Seguretat Social obligatòria
0		9	0,0	0	-	85 Educació
-		9	-	-	-	86 Activitats sanitàries
-		9	-	-	-	87 Serveis socials amb allotjament
0		9	0,0	0	-	88 Activitats de serveis socials sense allotjament
0		9	0,0	0	-	90 Activitats de creació, artístiques i espectacles
-		9	-	-	-	91 Activitats de biblioteques, arxius, museus i altres activitats culturals
0		9	0,0	0	-	92 Activitats de jocs d'atzar i apostes
8		7	3,7	1	14,3	93 Activitats esportives, recreatives i d'entreteniment
0		9	0,0	0	-	94 Activitats associatives
0		9	0,0	0	-	95 Reparació d'ordinadors, efectes personals i articles d'ús domèstic
-		9	-	-	-	96 Altres serveis personals
-		9	-	-	-	97 Activitats de les llars que donen ocupació a personal domèstic
0		9	0,0	0	-	98 Activitats de les llars que produeixen béns i serveis per a ús propi
0		9	0,0	0	-	99 Activitats d'organitzacions i organismes extraterritorials

Comparativa dels contractes registrats per activitat durant el mes a dones

Dades del mes actual				Variació anual (mateix mes de l'any anterior)		Codi i activitat CNAE09
Número de contractes	Ranking activitats en el mes	Posició	% sobre el total	Diferència	(%)	
0		8	0,0	0	-	01 Agricultura, ramaderia, caça i serveis relacionats amb les mateixes
0		8	0,0	0	-	02 Silvicultura i explotació forestal
0		8	0,0	0	-	03 Pesca i aqüicultura
0		8	0,0	0	-	05 Extracció d'antracita, hulla i lignit
0		8	0,0	0	-	06 Extracció de cru de petroli i gas natural
0		8	0,0	0	-	07 Extracció de minerals metàl·lics
0		8	0,0	0	-	08 Altres indústries extractives
0		8	0,0	0	-	09 Activitats de suport a les indústries extractives
-		8	-	-	-	10 Indústria de l'alimentació
0		8	0,0	0	-	11 Fabricació de begudes
0		8	0,0	0	-	12 Indústria del tabac
0		8	0,0	0	-	13 Indústria tèxtil
0		8	0,0	0	-	14 Confecció de peces de vestir
0		8	0,0	0	-	15 Indústria del cuir i de el calçat
0		8	0,0	0	-	16 Indústria de la fusta i del suro, excepte mobles; cistelleria i esparteria
0		8	0,0	0	-	17 Indústria de el paper
0		8	0,0	0	-	18 Arts gràfiques i reproducció de suports gravats
0		8	0,0	0	-	19 Coqueries i refinació de petroli
0		8	0,0	-	-	20 Indústria química
0		8	0,0	0	-	21 Fabricació de productes farmacèutics
0		8	0,0	0	-	22 Fabricació de productes de cautxú i plàstics
0		8	0,0	0	-	23 Fabricació d'altres productes minerals no metàl·lics
0		8	0,0	0	-	24 Metal·lúrgia; fabricació de productes de ferro, acer i ferroaliatges
0		8	0,0	0	-	25 Fabricació de productes metàl·lics, excepte maquinària i equips
0		8	0,0	0	-	26 Fabricació de productes informàtics, electrònics i òptics
0		8	0,0	0	-	27 Fabricació de material i equip elèctric
0		8	0,0	0	-	28 Fabricació de maquinària i equip n.c.o.p.
0		8	0,0	0	-	29 Fabricació de vehicles de motor, remolcs i semiremolcs
0		8	0,0	0	-	30 Fabricació d'altres materials de transport
0		8	0,0	0	-	31 Fabricació de mobles
0		8	0,0	0	-	32 Altres indústries manufactureres
0		8	0,0	0	-	33 Reparació i instal·lació de maquinària i equip
0		8	0,0	0	-	35 Subministrament d'energia elèctrica, gas, vapor i aire condicionat
0		8	0,0	0	-	36 Captació, depuració i distribució d'aigua
0		8	0,0	0	-	37 Recollida i tractament d'aigües residuals
0		8	0,0	0	-	38 Recollida, tractament i eliminació de residus; valorització
0		8	0,0	0	-	39 Activitats de descontaminació i altres serveis de gestió de residus
5		7	2,4	-	-	41 Construcció d'edificis
0		8	0,0	0	-	42 Enginyeria civil
0		8	0,0	0	-	43 Activitats de construcció especialitzada
0		8	0,0	0	-	45 Venda i reparació de vehicles de motor i motocicletes
7		5	3,3	1	16,7	46 Comerç a l'engròs i intermediaris de comerç, excepte vehicles de motor i motocicletes
31		3	14,8	12	63,2	47 Comerç al detall, excepte vehicles de motor i motocicletes
-		8	-	-	-	49 Transport terrestre i per canonada
0		8	0,0	0	-	50 Transport marítim i per vies navegables interiors
0		8	0,0	0	-	51 transport aeri

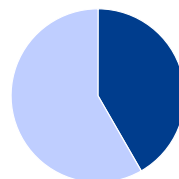
Comparativa dels contractes registrats per activitat durant el mes a dones

Dades del mes actual				Variació anual (mateix mes de l'any anterior)		Codi i activitat CNAE09
Número de contractes	Ranking activitats en el mes	Posició	% sobre el total	Diferència	(%)	
0		8	0,0	0	-	52 Emmagatzematge i activitats annexes a l'transport
0		8	0,0	0	-	53 Activitats postals i de correus
48		2	23,0	13	37,1	55 Serveis d'allotjament
56		1	26,8	-19	-25,3	56 Serveis de menjars i begudes
0		8	0,0	0	-	58 Edició
0		8	0,0	0	-	59 Activitats cinematogràfiques, de vídeo i de programes de televisió, enregistrament de so i edició musical
0		8	0,0	0	-	60 Activitats de programació i emissió de ràdio i televisió
-		8	-	-	-	61 Telecomunicacions
0		8	0,0	0	-	62 Programació, consultoria i altres activitats relacionades amb la informàtica
0		8	0,0	0	-	63 Serveis d'informació
0		8	0,0	-	-	64 Serveis financers, excepte assegurances i fons de pensions
0		8	0,0	0	-	65 Assegurances, reassegurances i fons de pensions, excepte la Seguretat Social obligatòria
0		8	0,0	-	-	66 Activitats auxiliars als serveis financers i a les assegurances
-		8	-	-	-	68 activitats immobiliàries
-		8	-	-	-	69 Activitats jurídiques i de comptabilitat
0		8	0,0	-	-	70 Activitats de les seus centrals; activitats de consultoria de gestió empresarial
0		8	0,0	0	-	71 Serveis tècnics d'arquitectura i enginyeria; assajos i anàlisis tècniques
0		8	0,0	0	-	72 Recerca i desenvolupament
0		8	0,0	0	-	73 Publicitat i estudis de mercat
0		8	0,0	0	-	74 Altres activitats professionals, científiques i tècniques
0		8	0,0	-	-	75 activitats veterinàries
0		8	0,0	-	-	77 Activitats de lloguer
0		8	0,0	0	-	78 Activitats relacionades amb l'ocupació
0		8	0,0	0	-	79 Activitats d'agències de viatges, operadors turístics, serveis de reserves i activitats relacionades amb els mateixos
-		8	-	-	-	80 Activitats de seguretat i investigació
5		7	2,4	-11	-68,8	81 Serveis a edificis i activitats de jardineria
-		8	-	-	-	82 Activitats administratives d'oficina i altres activitats auxiliars a les empreses
5		7	2,4	-	-	84 Administració pública i defensa; Seguretat Social obligatòria
6		6	2,9	-	-	85 Educació
-		8	-	-	-	86 Activitats sanitàries
13		4	6,2	-9	-40,9	87 Serveis socials amb allotjament
0		8	0,0	-	-	88 Activitats de serveis socials sense allotjament
0		8	0,0	0	-	90 Activitats de creació, artístiques i espectacles
0		8	0,0	0	-	91 Activitats de biblioteques, arxius, museus i altres activitats culturals
-		8	-	-	-	92 Activitats de jocs d'atzar i apostes
-		8	-	-	-	93 Activitats esportives, recreatives i d'entreteniment
-		8	-	-	-	94 Activitats associatives
0		8	0,0	0	-	95 Reparació d'ordinadors, efectes personals i articles d'ús domèstic
6		6	2,9	-1	-14,3	96 Altres serveis personals
6		6	2,9	-	-	97 Activitats de les llars que donen ocupació a personal domèstic
0		8	0,0	0	-	98 Activitats de les llars que produeixen béns i serveis per a ús propi
0		8	0,0	0	-	99 Activitats d'organitzacions i organismes extraterritorials

Resum de l'atur registrat

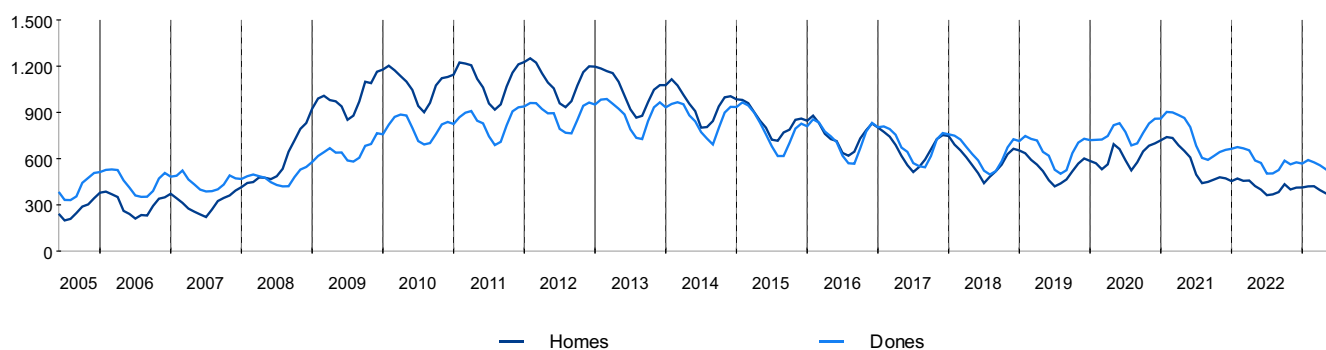
Atur registrat		%	Diferència anual	Creixement anual (%)
Dones	502	48,9	-40	-10,0
Homes	359	51,1	-110	-11,3
Total	861	100	-70	-12,2

Comparativa Homes - Dones



	Valor	%
Homes	359	41,7
Dones	502	58,3

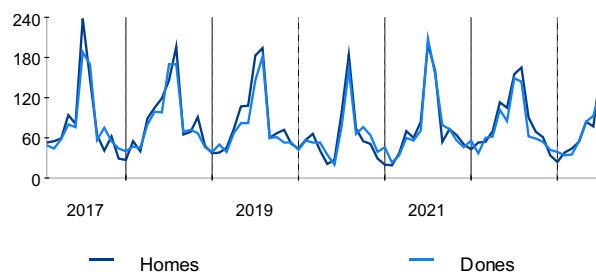
Evolució mensual de l'atur registrat



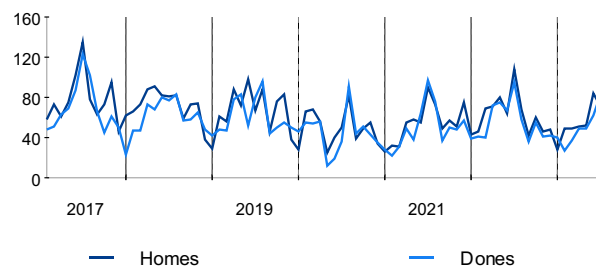
Atur registrat per grans grups d'edat

Menors de 30 anys		%	Diferència anual	Creixement anual (%)
Dones	93	54,7	8	9,4
Homes	77	45,3	-28	-26,7
Total	170	100	-20	-10,5

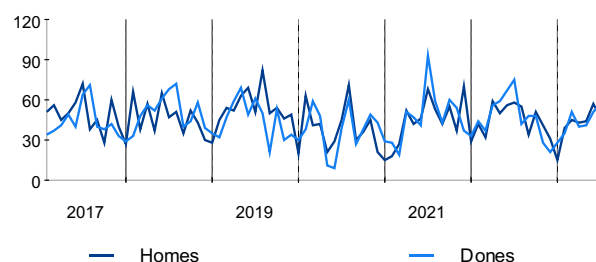
Evolució mensual per grans grups d'edat



De 30 a 44 anys		%	Diferència anual	Creixement anual (%)
Dones	62	42,5	-5	-7,5
Homes	84	57,5	20	31,3
Total	146	100	15	11,5



Més de 44 anys		%	Diferència anual	Creixement anual (%)
Dones	51	45,9	-16	-23,9
Homes	57	51,4	1	1,8
Total	111	100	-14	-11,2














Autr registrat per rangs d'edat

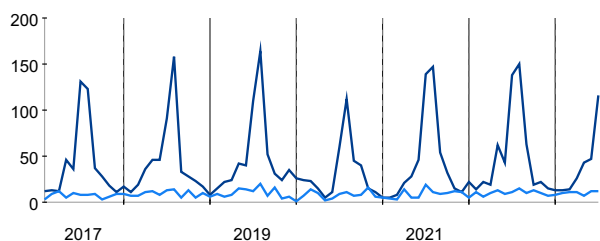
Grups quinquennals

	Total	Homes	Dones
de 16 a 19 anys	15	8	7
de 20 a 24 anys	28	14	14
de 25 a 29 anys	38	13	25
de 30 a 34 anys	71	32	39
de 35 a 39 anys	76	31	45
de 40 a 44 anys	77	29	48
de 45 a 49 anys	106	52	54
de 50 a 54 anys	128	58	70
de 55 a 59 anys	139	57	82
més de 59 anys	183	65	118

Comparativa Homes - Dones

Atur total	41,7%	
de 16 a 19 anys	53,3%	
de 20 a 24 anys	50,0%	
de 25 a 29 anys	34,2%	
de 30 a 34 anys	45,1%	
de 35 a 39 anys	40,8%	
de 40 a 44 anys	37,7%	
de 45 a 49 anys	49,1%	
de 50 a 54 anys	45,3%	
de 55 a 59 anys	41,0%	
més de 59 anys	35,5%	

Evolució mensual



menors de 19 anys

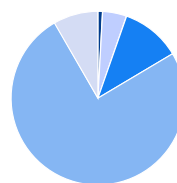
majors de 59 anys






Homes

Dones

Atur registrat per sectors d'activitat i sexe

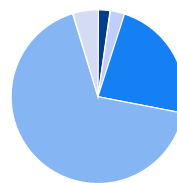
Ambdós sexes	%	Diferència anual	Creixement anual (%)	
Agricultura	7	0,8	-7	-50,0
Indústria	36	4,2	-10	-21,7
Construcció	89	10,3	5	6,0
Serveis	603	70,0	-115	-16,0
Sense ocupació	67	7,8	27	67,5








 Agricultura
 Indústria
 Construcció
 Serveis
 Sense ocupació anterior

Homes

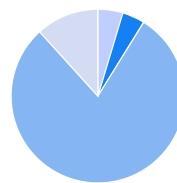
Agricultura	7	1,9	-5	-41,7
Indústria	8	2,2	-6	-42,9
Construcció	70	19,5	3	4,5
Serveis	204	56,8	-32	-13,6
Sense ocupació	14	3,9	7	100,0








 Agricultura
 Indústria
 Construcció
 Serveis
 Sense ocupació anterior

Dones

Agricultura	0	0,0	0	-
Indústria	21	4,2	-6	-22,2
Construcció	19	3,8	2	11,8
Serveis	359	71,5	-89	-19,9
Sense ocupació	53	10,6	20	60,6



 Agricultura
 Indústria
 Construcció
 Serveis
 Sense ocupació anterior

Comparativa de l'atur registrat per activitat durant el mes

Dades del mes actual				Variació anual (mateix mes de l'any anterior)		Codi i activitat CNAE09
Núm. de contractes	Ranking activitats en el mes	Posició	% sobre el total	Diferència	(%)	
-		22	-	-	-	01 Agricultura, ramaderia, caça i serveis relacionats amb les mateixes
7		19	0,8	0	0,0	02 Silvicultura i explotació forestal
-		22	-	-	-	03 Pesca i aquicultura
0		22	0,0	0	-	05 Extracció d'antracita, hulla i lignit
0		22	0,0	0	-	06 Extracció de cru de petroli i gas natural
0		22	0,0	0	-	07 Extracció de minerals metàl·lics
0		22	0,0	0	-	08 Altres indústries extractives
0		22	0,0	0	-	09 Activitats de suport a les indústries extractives
20		11	2,3	-2	-9,1	10 Indústria de l'alimentació
-		22	-	-	-	11 Fabricació de begudes
0		22	0,0	0	-	12 Indústria del tabac
-		22	-	-	-	13 Indústria tèxtil
-		22	-	-	-	14 Confecció de peces de vestir
0		22	0,0	-	-	15 Indústria del cuir i de el calçat
11		16	1,3	-8	-42,1	16 Indústria de la fusta i del suro, excepte mobles; cistelleria i esparteria
0		22	0,0	0	-	17 Indústria de el paper
0		22	0,0	0	-	18 Arts gràfiques i reproducció de suports gravats
0		22	0,0	0	-	19 Coqueries i refinació de petroli
-		22	-	-	-	20 Indústria química
0		22	0,0	-	-	21 Fabricació de productes farmacèutics
-		22	-	-	-	22 Fabricació de productes de cautxú i plàstics
0		22	0,0	-	-	23 Fabricació d'altres productes minerals no metàl·lics
0		22	0,0	-	-	24 Metal·lúrgia; fabricació de productes de ferro, acer i ferroaliatges
5		21	0,6	-	-	25 Fabricació de productes metàl·lics, excepte maquinària i equips
0		22	0,0	0	-	26 Fabricació de productes informàtics, electrònics i òptics
0		22	0,0	0	-	27 Fabricació de material i equip elèctric
-		22	-	-	-	28 Fabricació de maquinària i equip n.c.o.p.
-		22	-	-	-	29 Fabricació de vehicles de motor, remolcs i semiremolcs
-		22	-	-	-	30 Fabricació d'altres materials de transport
0		22	0,0	-	-	31 Fabricació de mobles
-		22	-	-	-	32 Altres indústries manufactureres
0		22	0,0	0	-	33 Reparació i instal·lació de maquinària i equip
0		22	0,0	0	-	35 Subministrament d'energia elèctrica, gas, vapor i aire condicionat
0		22	0,0	-	-	36 Captació, depuració i distribució d'aigua
0		22	0,0	0	-	37 Recollida i tractament d'aigües residuals
-		22	-	-	-	38 Recollida, tractament i eliminació de residus; valorització
0		22	0,0	0	-	39 Activitats de descontaminació i altres serveis de gestió de residus
89		3	10,3	5	6,0	41 Construcció d'edificis
-		22	-	-	-	42 Enginyeria civil
43		7	5,0	-9	-17,3	43 Activitats de construcció especialitzada
8		18	0,9	1	14,3	45 Venda i reparació de vehicles de motor i motocicletes
41		8	4,8	2	5,1	46 Comerç a l'engròs i intermediaris de comerç, excepte vehicles de motor i motocicletes
104		1	12,1	-14	-11,9	47 Comerç al detall, excepte vehicles de motor i motocicletes
10		17	1,2	-1	-9,1	49 Transport terrestre i per canonada
-		22	-	-	-	50 Transport marítim i per vies navegables interiors
0		22	0,0	-	-	51 transport aeri

























Comparativa de l'atur registrat per activitat durant el mes

Dades del mes actual				Variació anual (mateix mes de l'any anterior)		Codi i activitat CNAE09
Núm. de contractes	Ranking activitats en el mes	Posició	% sobre el total	Diferència	(%)	
-		22	-	-	-	52 Emmagatzematge i activitats annexes a l'transport
8		18	0,9	1	14,3	53 Activitats postals i de correus
46		6	5,3	-24	-34,3	55 Serveis d'allotjament
96		2	11,1	-34	-26,2	56 Serveis de menjars i begudes
-		22	-	-	-	58 Edició
-		22	-	-	-	59 Activitats cinematogràfiques, de vídeo i de programes de televisió, enregistrament de so i edició musical
0		22	0,0	0	-	60 Activitats de programació i emissió de ràdio i televisió
-		22	-	-	-	61 Telecomunicacions
-		22	-	-	-	62 Programació, consultoria i altres activitats relacionades amb la informàtica
0		22	0,0	0	-	63 Serveis d'informació
7		19	0,8	-2	-22,2	64 Serveis financers, excepte assegurances i fons de pensions
-		22	-	-	-	65 Assegurances, reassegurances i fons de pensions, excepte la Seguretat Social obligatòria
-		22	-	-	-	66 Activitats auxiliars als serveis financers i a les assegurances
10		17	1,2	-1	-9,1	68 activitats immobiliàries
6		20	0,7	-	-	69 Activitats jurídiques i de comptabilitat
6		20	0,7	-	-	70 Activitats de les seus centrals; activitats de consultoria de gestió empresarial
-		22	-	-	-	71 Serveis tècnics d'arquitectura i enginyeria; assajos i anàlisis tècniques
0		22	0,0	0	-	72 Recerca i desenvolupament
-		22	-	-	-	73 Publicitat i estudis de mercat
-		22	-	-	-	74 Altres activitats professionals, científiques i tècniques
0		22	0,0	0	-	75 activitats veterinàries
-		22	-	-	-	77 Activitats de lloguer
19		12	2,2	-9	-32,1	78 Activitats relacionades amb l'ocupació
0		22	0,0	0	-	79 Activitats d'agències de viatges, operadors turístics, serveis de reserves i activitats relacionades amb els mateixos
6		20	0,7	1	20,0	80 Activitats de seguretat i investigació
53		5	6,2	-4	-7,0	81 Serveis a edificis i activitats de jardineria
13		14	1,5	6	85,7	82 Activitats administratives d'oficina i altres activitats auxiliars a les empreses
32		9	3,7	-7	-17,9	84 Administració pública i defensa; Seguretat Social obligatòria
10		17	1,2	-2	-16,7	85 Educació
13		14	1,5	0	0,0	86 Activitats sanitàries
16		13	1,9	-7	-30,4	87 Serveis socials amb allotjament
-		22	-	-	-	88 Activitats de serveis socials sense allotjament
-		22	-	-	-	90 Activitats de creació, artístiques i espectacles
-		22	-	-	-	91 Activitats de biblioteques, arxius, museus i altres activitats culturals
-		22	-	-	-	92 Activitats de jocs d'atzar i apostes
12		15	1,4	-6	-33,3	93 Activitats esportives, recreatives i d'entreteniment
-		22	-	-	-	94 Activitats associatives
-		22	-	-	-	95 Reparació d'ordinadors, efectes personals i articles d'ús domèstic
24		10	2,8	-3	-11,1	96 Altres serveis personals
20		11	2,3	-5	-20,0	97 Activitats de les llars que donen ocupació a personal domèstic
0		22	0,0	0	-	98 Activitats de les llars que produeixen béns i serveis per a ús propi
0		22	0,0	0	-	99 Activitats d'organitzacions i organismes extraterritorials
67		4	7,8	27	67,5	00 Sin empleo anterior

Comparativa de l'atur registrat per activitat durant el mes a homes

Dades del mes actual				Variació anual (mateix mes de l'any anterior)		Codi i activitat CNAE09
Núm. de contractes	Ranking activitats en el mes	Posició	% sobre el total	Diferència	(%)	
-		14	-	-	-	01 Agricultura, ramaderia, caça i serveis relacionats amb les mateixes
7		11	1,9	1	16,7	02 Silvicultura i explotació forestal
-		14	-	-	-	03 Pesca i aqüicultura
0		14	0,0	0	-	05 Extracció d'antracita, hulla i lignit
0		14	0,0	0	-	06 Extracció de cru de petroli i gas natural
0		14	0,0	0	-	07 Extracció de minerals metàl·lics
0		14	0,0	0	-	08 Altres indústries extractives
0		14	0,0	0	-	09 Activitats de suport a les indústries extractives
8		10	2,2	0	0,0	10 Indústria de l'alimentació
-		14	-	-	-	11 Fabricació de begudes
0		14	0,0	0	-	12 Indústria del tabac
-		14	-	-	-	13 Indústria tèxtil
-		14	-	-	-	14 Confecció de peces de vestir
0		14	0,0	0	-	15 Indústria del cuir i de el calçat
-		14	-	-	-	16 Indústria de la fusta i del suro, excepte mobles; cistelleria i esparteria
0		14	0,0	0	-	17 Indústria de el paper
0		14	0,0	0	-	18 Arts gràfiques i reproducció de suports gravats
0		14	0,0	0	-	19 Coqueries i refinació de petroli
-		14	-	-	-	20 Indústria química
0		14	0,0	-	-	21 Fabricació de productes farmacèutics
-		14	-	-	-	22 Fabricació de productes de cautxú i plàstics
0		14	0,0	-	-	23 Fabricació d'altres productes minerals no metàl·lics
0		14	0,0	-	-	24 Metal·lúrgia; fabricació de productes de ferro, acer i ferroaliatges
-		14	-	-	-	25 Fabricació de productes metàl·lics, excepte maquinària i equips
0		14	0,0	0	-	26 Fabricació de productes informàtics, electrònics i òptics
0		14	0,0	0	-	27 Fabricació de material i equip elèctric
0		14	0,0	0	-	28 Fabricació de maquinària i equip n.c.o.p.
0		14	0,0	-	-	29 Fabricació de vehicles de motor, remolcs i semiremolcs
-		14	-	-	-	30 Fabricació d'altres materials de transport
0		14	0,0	-	-	31 Fabricació de mobles
0		14	0,0	0	-	32 Altres indústries manufactureres
0		14	0,0	0	-	33 Reparació i instal·lació de maquinària i equip
0		14	0,0	0	-	35 Subministrament d'energia elèctrica, gas, vapor i aire condicionat
0		14	0,0	-	-	36 Captació, depuració i distribució d'aigua
0		14	0,0	0	-	37 Recollida i tractament d'aigües residuals
0		14	0,0	0	-	38 Recollida, tractament i eliminació de residus; valorització
0		14	0,0	0	-	39 Activitats de descontaminació i altres serveis de gestió de residus
70		1	19,5	3	4,5	41 Construcció d'edificis
-		14	-	-	-	42 Enginyeria civil
40		2	11,1	-7	-14,9	43 Activitats de construcció especialitzada
6		12	1,7	1	20,0	45 Venda i reparació de vehicles de motor i motocicletes
23		5	6,4	2	9,5	46 Comerç a l'engròs i intermediaris de comerç, excepte vehicles de motor i motocicletes
26		4	7,2	8	44,4	47 Comerç al detall, excepte vehicles de motor i motocicletes
5		13	1,4	0	0,0	49 Transport terrestre i per canonada
-		14	-	-	-	50 Transport marítim i per vies navegables interiors
0		14	0,0	0	-	51 transport aeri

Comparativa de l'atur registrat per activitat durant el mes a homes

Dades del mes actual				Variació anual (mateix mes de l'any anterior)		Codi i activitat CNAE09
Núm. de contractes	Ranking activitats en el mes	Posició	% sobre el total	Diferència	(%)	
-		14	-	-	-	52 Emmagatzematge i activitats annexes a l'transport
5		13	1,4	-1	-16,7	53 Activitats postals i de correus
13		7	3,6	-7	-35,0	55 Serveis d'allotjament
33		3	9,2	-10	-23,3	56 Serveis de menjars i begudes
-		14	-	-	-	58 Edició
-		14	-	-	-	59 Activitats cinematogràfiques, de vídeo i de programes de televisió, enregistrament de so i edició musical
0		14	0,0	0	-	60 Activitats de programació i emissió de ràdio i televisió
-		14	-	-	-	61 Telecomunicacions
-		14	-	-	-	62 Programació, consultoria i altres activitats relacionades amb la informàtica
0		14	0,0	0	-	63 Serveis d'informació
-		14	-	-	-	64 Serveis financers, excepte assegurances i fons de pensions
0		14	0,0	0	-	65 Assegurances, reassegurances i fons de pensions, excepte la Seguretat Social obligatòria
0		14	0,0	0	-	66 Activitats auxiliars als serveis financers i a les assegurances
-		14	-	-	-	68 activitats immobiliàries
-		14	-	-	-	69 Activitats jurídiques i de comptabilitat
-		14	-	-	-	70 Activitats de les seues centrals; activitats de consultoria de gestió empresarial
-		14	-	-	-	71 Serveis tècnics d'arquitectura i enginyeria; assajos i anàlisis tècniques
0		14	0,0	0	-	72 Recerca i desenvolupament
-		14	-	-	-	73 Publicitat i estudis de mercat
0		14	0,0	-	-	74 Altres activitats professionals, científiques i tècniques
0		14	0,0	0	-	75 activitats veterinàries
0		14	0,0	-	-	77 Activitats de lloguer
11		8	3,1	-1	-8,3	78 Activitats relacionades amb l'ocupació
0		14	0,0	0	-	79 Activitats d'agències de viatges, operadors turístics, serveis de reserves i activitats relacionades amb els mateixos
5		13	1,4	-	-	80 Activitats de seguretat i investigació
8		10	2,2	-2	-20,0	81 Serveis a edificis i activitats de jardineria
9		9	2,5	4	80,0	82 Activitats administratives d'oficina i altres activitats auxiliars a les empreses
14		6	3,9	-6	-30,0	84 Administració pública i defensa; Seguretat Social obligatòria
-		14	-	-	-	85 Educació
-		14	-	-	-	86 Activitats sanitàries
-		14	-	-	-	87 Serveis socials amb allotjament
0		14	0,0	-6	-100,0	88 Activitats de serveis socials sense allotjament
-		14	-	-	-	90 Activitats de creació, artístiques i espectacles
0		14	0,0	0	-	91 Activitats de biblioteques, arxius, museus i altres activitats culturals
0		14	0,0	0	-	92 Activitats de jocs d'atzar i apostes
6		12	1,7	-3	-33,3	93 Activitats esportives, recreatives i d'entreteniment
-		14	-	-	-	94 Activitats associatives
-		14	-	-	-	95 Reparació d'ordinadors, efectes personals i articles d'ús domèstic
-		14	-	-	-	96 Altres serveis personals
-		14	-	-	-	97 Activitats de les llars que donen ocupació a personal domèstic
0		14	0,0	0	-	98 Activitats de les llars que produeixen béns i serveis per a ús propi
0		14	0,0	0	-	99 Activitats d'organitzacions i organismes extraterritorials
14		6	3,9	7	100,0	00 Sin empleo anterior

Comparativa de l'atur registrat per activitat durant el mes a dones

Dades del mes actual				Variació anual (mateix mes de l'any anterior)		Codi i activitat CNAE09
Núm. de contractes	Ranking activitats en el mes	Posició	% sobre el total	Diferència	(%)	
-		14	-	-	-	01 Agricultura, ramaderia, caça i serveis relacionats amb les mateixes
0		14	0,0	-	-	02 Silvicultura i explotació forestal
0		14	0,0	0	-	03 Pesca i aqüicultura
0		14	0,0	0	-	05 Extracció d'antracita, hulla i lignit
0		14	0,0	0	-	06 Extracció de cru de petroli i gas natural
0		14	0,0	0	-	07 Extracció de minerals metàl·lics
0		14	0,0	0	-	08 Altres indústries extractives
0		14	0,0	0	-	09 Activitats de suport a les indústries extractives
12		9	2,4	-2	-14,3	10 Indústria de l'alimentació
0		14	0,0	0	-	11 Fabricació de begudes
0		14	0,0	0	-	12 Indústria del tabac
-		14	-	-	-	13 Indústria tèxtil
0		14	0,0	-	-	14 Confecció de peces de vestir
0		14	0,0	-	-	15 Indústria del cuir i de el calçat
9		10	1,8	-4	-30,8	16 Indústria de la fusta i del suro, excepte mobles; cistelleria i esparteria
0		14	0,0	0	-	17 Indústria de el paper
0		14	0,0	0	-	18 Arts gràfiques i reproducció de suports gravats
0		14	0,0	0	-	19 Coqueries i refinació de petroli
-		14	-	-	-	20 Indústria química
0		14	0,0	0	-	21 Fabricació de productes farmacèutics
-		14	-	-	-	22 Fabricació de productes de cautxú i plàstics
0		14	0,0	0	-	23 Fabricació d'altres productes minerals no metàl·lics
0		14	0,0	0	-	24 Metal·lúrgia; fabricació de productes de ferro, acer i ferroaliatges
-		14	-	-	-	25 Fabricació de productes metàl·lics, excepte maquinària i equips
0		14	0,0	0	-	26 Fabricació de productes informàtics, electrònics i òptics
0		14	0,0	0	-	27 Fabricació de material i equip elèctric
-		14	-	-	-	28 Fabricació de maquinària i equip n.c.o.p.
-		14	-	-	-	29 Fabricació de vehicles de motor, remolcs i semiremolcs
0		14	0,0	0	-	30 Fabricació d'altres materials de transport
0		14	0,0	0	-	31 Fabricació de mobles
-		14	-	-	-	32 Altres indústries manufactureres
0		14	0,0	0	-	33 Reparació i instal·lació de maquinària i equip
0		14	0,0	0	-	35 Subministrament d'energia elèctrica, gas, vapor i aire condicionat
0		14	0,0	0	-	36 Captació, depuració i distribució d'aigua
0		14	0,0	0	-	37 Recollida i tractament d'aigües residuals
-		14	-	-	-	38 Recollida, tractament i eliminació de residus; valorització
0		14	0,0	0	-	39 Activitats de descontaminació i altres serveis de gestió de residus
19		7	3,8	2	11,8	41 Construcció d'edificis
0		14	0,0	0	-	42 Enginyeria civil
-		14	-	-	-	43 Activitats de construcció especialitzada
-		14	-	-	-	45 Venda i reparació de vehicles de motor i motocicletes
18		8	3,6	0	0,0	46 Comerç a l'engròs i intermediaris de comerç, excepte vehicles de motor i motocicletes
78		1	15,5	-22	-22,0	47 Comerç al detall, excepte vehicles de motor i motocicletes
5		13	1,0	-1	-16,7	49 Transport terrestre i per canonada
-		14	-	-	-	50 Transport marítim i per vies navegables interiors
0		14	0,0	-	-	51 transport aeri

Comparativa de l'atur registrat per activitat durant el mes a dones

Dades del mes actual				Variació anual (mateix mes de l'any anterior)		Codi i activitat CNAE09
Núm. de contractes	Ranking activitats en el mes	Posició	% sobre el total	Diferència	(%)	
-		14	-	-	-	52 Emmagatzematge i activitats annexes a l'transport
-		14	-	-	-	53 Activitats postals i de correus
33		5	6,6	-17	-34,0	55 Serveis d'allotjament
63		2	12,5	-24	-27,6	56 Serveis de menjars i begudes
0		14	0,0	-	-	58 Edició
-		14	-	-	-	59 Activitats cinematogràfiques, de vídeo i de programes de televisió, enregistrament de so i edició musical
0		14	0,0	0	-	60 Activitats de programació i emissió de ràdio i televisió
0		14	0,0	0	-	61 Telecomunicacions
0		14	0,0	0	-	62 Programació, consultoria i altres activitats relacionades amb la informàtica
0		14	0,0	0	-	63 Serveis d'informació
-		14	-	-	-	64 Serveis financers, excepte assegurances i fons de pensions
-		14	-	-	-	65 Assegurances, reassegurances i fons de pensions, excepte la Seguretat Social obligatòria
-		14	-	-	-	66 Activitats auxiliars als serveis financers i a les assegurances
8		11	1,6	1	14,3	68 activitats immobiliàries
-		14	-	-	-	69 Activitats jurídiques i de comptabilitat
5		13	1,0	-	-	70 Activitats de les seus centrals; activitats de consultoria de gestió empresarial
0		14	0,0	0	-	71 Serveis tècnics d'arquitectura i enginyeria; assajos i anàlisis tècniques
0		14	0,0	0	-	72 Recerca i desenvolupament
-		14	-	-	-	73 Publicitat i estudis de mercat
-		14	-	-	-	74 Altres activitats professionals, científiques i tècniques
0		14	0,0	0	-	75 activitats veterinàries
-		14	-	-	-	77 Activitats de lloguer
8		11	1,6	-8	-50,0	78 Activitats relacionades amb l'ocupació
0		14	0,0	0	-	79 Activitats d'agències de viatges, operadors turístics, serveis de reserves i activitats relacionades amb els mateixos
-		14	-	-	-	80 Activitats de seguretat i investigació
45		4	9,0	-2	-4,3	81 Serveis a edificis i activitats de jardineria
-		14	-	-	-	82 Activitats administratives d'oficina i altres activitats auxiliars a les empreses
18		8	3,6	-1	-5,3	84 Administració pública i defensa; Seguretat Social obligatòria
9		10	1,8	1	12,5	85 Educació
12		9	2,4	2	20,0	86 Activitats sanitàries
12		9	2,4	-8	-40,0	87 Serveis socials amb allotjament
-		14	-	-	-	88 Activitats de serveis socials sense allotjament
0		14	0,0	-	-	90 Activitats de creació, artístiques i espectacles
-		14	-	-	-	91 Activitats de biblioteques, arxius, museus i altres activitats culturals
-		14	-	-	-	92 Activitats de jocs d'atzar i apostes
6		12	1,2	-3	-33,3	93 Activitats esportives, recreatives i d'entreteniment
-		14	-	-	-	94 Activitats associatives
0		14	0,0	0	-	95 Reparació d'ordinadors, efectes personals i articles d'ús domèstic
20		6	4,0	2	11,1	96 Altres serveis personals
19		7	3,8	-4	-17,4	97 Activitats de les llars que donen ocupació a personal domèstic
0		14	0,0	0	-	98 Activitats de les llars que produeixen béns i serveis per a ús propi
0		14	0,0	0	-	99 Activitats d'organitzacions i organismes extraterritorials
53		3	14,8	20	60,6	00 Sin empleo anterior