







# GUÍXOLS ESTADÍSTIC

MERCAT DE TREBALL

## Resum

### Indicadors bàsics

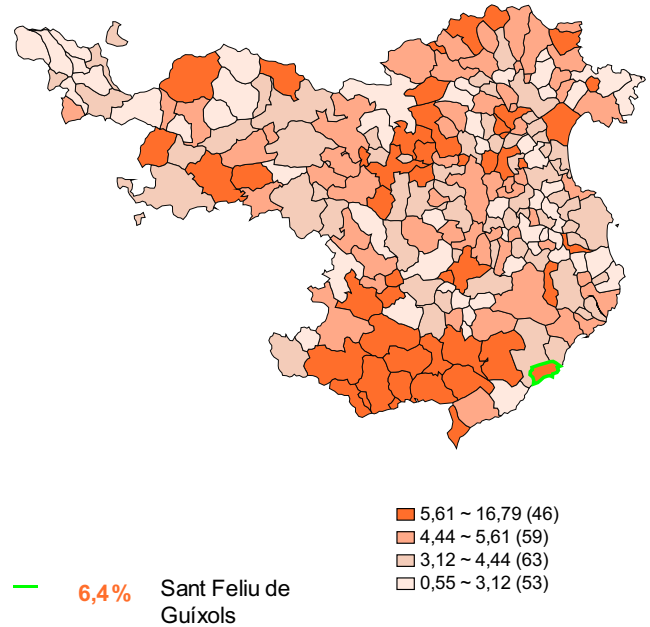
	Aturats registrats	Contractes registrats	Afiliacions a la Seg. Social
Sant Feliu de Guíxols	<b>906</b>	<b>361</b>	<b>5.737</b>

	Sant Feliu de Guíxols	Espanya	Rànquing		
			mín	màx	
<b>Creixement mensual (%)</b>					
Persones registrades	<b>-4,9</b>	-2,6	-100		400
Contractes registrats	<b>23,6</b>	-12,0	-100		4.700
Afiliacions a la SS	<b>4,5</b>	1,6	-68		500
<b>Creixement anual (%)</b>					
Persones aturades registrades	<b>-10,3</b>	-7,4	-100		450
Contractes registrats	<b>-24,6</b>	-20,2	-100		38.100
Afiliacions a la SS	<b>3,6</b>	2,9	-75		613

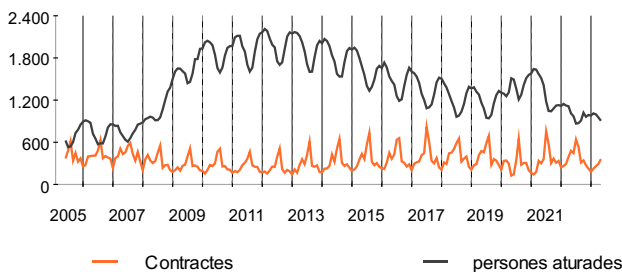
— Espanya

### Persones aturades sobre la població de 16 a 64 anys (%)

S'estan representant els municipis de la Província de Girona



### Evolució mensual dels contractes i persones aturades registrades



### Evolució anual dels contractes i persones aturades registrades

	Contractes (anuals)	persones aturades (Mitjana anual)
2016	4.448	1.476
2017	4.685	1.344
2018	4.798	1.214
2019	4.384	2.544
2020	3.493	1.398
2021	4.212	1.291
2022	4.381	997

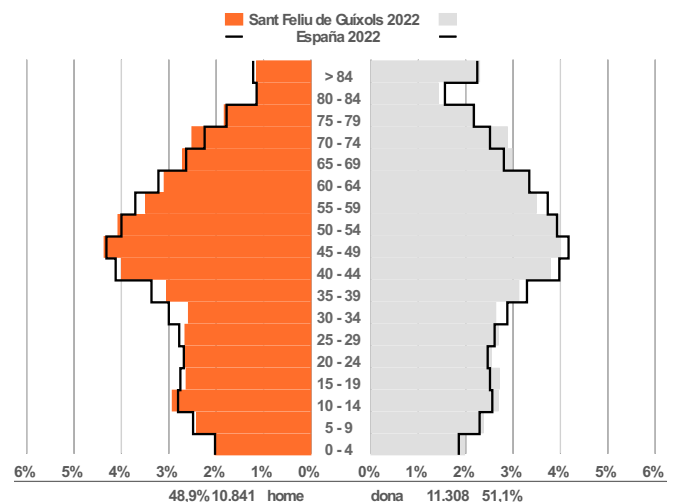
## Dades poblacionals 2022

Font: INE

### Indicadors bàsics

	Sant Feliu de Guíxols	Espanya
<b>Població Total</b>	<b>22.149</b>	<b>47.475.420</b>
% Pobl. de 16 a 64 anys	63,6	65,1
Dependència (%)	54,7	51,0
Reemplaçament (%)	78,3	75,1
Envelliment (%)	21,0	20,0
Joventut (%)	68,2	69,3
% Pobl. Extranjera	17,9	11,7

### Piràmide de població



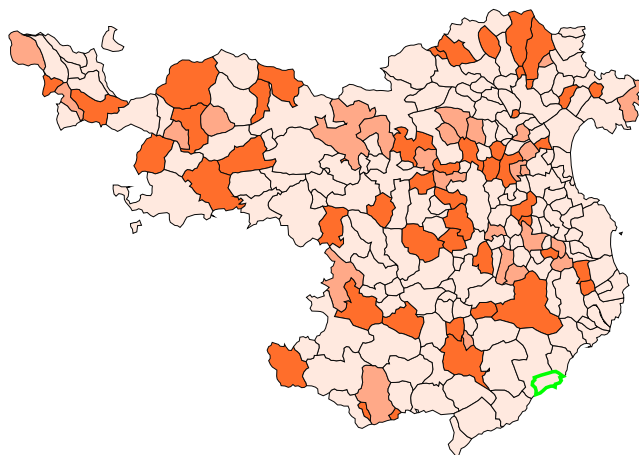
### Persones aturades registrades

#### Aturats per sexe i edat

	Valor	Creixement mensual (%)	Creixement anual (%)
<b>Persones aturades</b>	<b>906</b>	<b>-4,9</b>	<b>-10,3</b>
Homes	375	-5,3	-11,1
Dones	531	-4,7	-9,7
<b>Atur per edats</b>			
<b>Menys de 25 anys</b>	<b>47</b>	<b>-11,3</b>	<b>17,5</b>
Homes	24	-4,0	50,0
Dones	23	-17,9	-4,2
<b>Entre 25 i 44 anys</b>	<b>286</b>	<b>-5,6</b>	<b>-16,9</b>
Homes	113	-5,0	-14,4
Dones	173	-6,0	-18,4
<b>45 i més anys</b>	<b>573</b>	<b>-4,0</b>	<b>-8,5</b>
Homes	238	-5,6	-13,1
Dones	335	-2,9	-4,8

#### Creixement anual de l'atur registrat (%)

S'estan representant els municipis de la Província de Girona



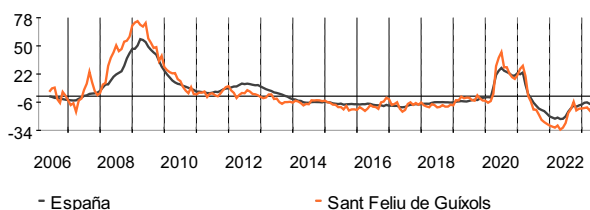
— -10,3% Sant Feliu de Guíxols

■ Creix l'atur (48)  
■ Es manté (26)  
□ Deceix l'atur (147)

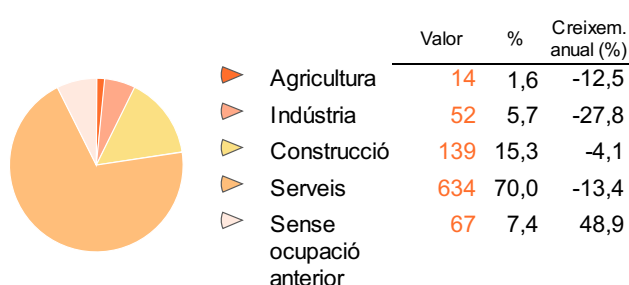
\*Sense dada: Cap persona aturada en el mateix mes de l'any anterior.

#### Evolució del creixement anual de l'atur registrat (%)

Cada mes mostra la variació amb el mateix mes de l'any anterior



#### Atur registrat per sector d'activitat



#### Comparativa territorial de l'atur registrat

Percentatges per sexe, edat i sector calculats sobre total de persones aturades	Sant Feliu de Guíxols	Província de Girona	Rànquing		Espanya	Rànquing	
			mín	màx		mín	màx
Creixement anual de l'atur (%)	-10,3	-10,5	-81,8	350,0	-7,4	-100,0	450,0
Creixement mensual de l'atur (%)	-4,9	-4,7	-60,0	150,0	-2,6	-100,0	400,0
% Persones aturades sobre pob. 16 a 64 anys	6,4	5,9	0,6	15,8	9,1	0,0	200,0
% Homes aturats	41,4	43,1	0,0	150,0	39,8	0,0	150,0
% Dones aturades	58,6	56,9	0,0	100,0	60,3	0,0	150,0
% Aturats de menys de 25 anys	5,2	6,5	0,0	50,0	7,0	0,0	100,0
% Aturats de 25 a 44 anys	31,6	35,1	0,0	100,0	36,3	0,0	100,0
% Aturats de 45 i més anys	63,3	58,4	0,0	100,0	56,6	0,0	100,0
% Aturats en agricultura	1,6	2,4	0,0	50,0	3,9	0,0	100,0
% Aturats en indústria	5,7	11,4	0,0	100,0	8,0	0,0	100,0
% Aturats en construcció	15,3	8,8	0,0	50,0	7,7	0,0	100,0
% Aturats en serveis	70,0	69,8	0,0	100,0	71,4	0,0	100,0
% Aturats sense ocupació anterior	7,4	7,6	0,0	50,0	9,2	0,0	100,0

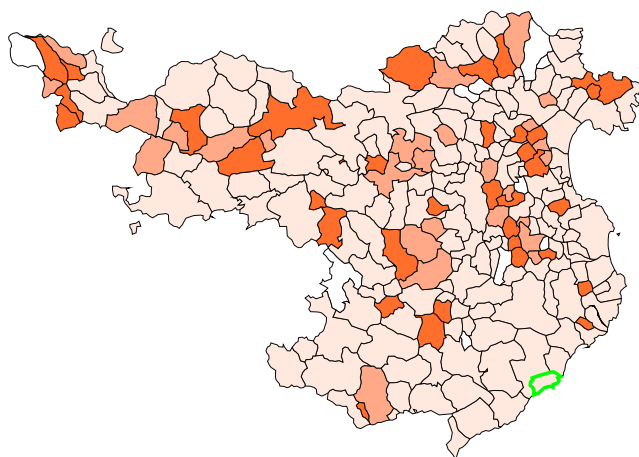
## Contractes registrats

### Contractes per sexe i tipus

	Valor	Creixement mensual (%)	Creixement anual (%)
<b>Total contractes</b>	<b>361</b>	<b>23,6</b>	<b>-24,6</b>
Homes	183	24,5	-24,7
Dones	178	23,6	-24,6
<b>Contractes per tipus</b>			
<b>Indefinit</b>	<b>276</b>	<b>26,0</b>	<b>-14,8</b>
Homes	148	24,4	-14,5
Dones	128	28,0	-15,2
<b>Temporals</b>	<b>77</b>	<b>13,2</b>	<b>-32,5</b>
Homes	31	19,2	-34,0
Dones	46	9,5	-31,3
<b>Convertits a indef.</b>	<b>8</b>	<b>100,0</b>	<b>-80,5</b>
Homes	4	100,0	-82,6
Dones	4	100,0	-77,8

### Creixement anual dels contractes registrats (%)

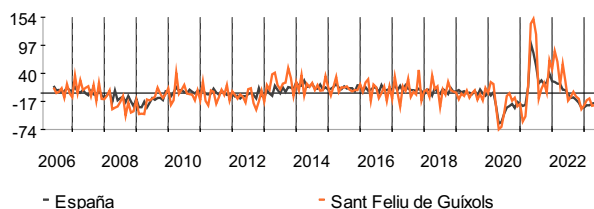
S'estan representant els municipis de la Província de Girona



\*Sense dada: Cap contracte en el mateix mes de l'any anterior.

### Evolució del creixement anual dels contractes registrats (%)

Cada mes mostra la variació amb el mateix mes de l'any anterior



### Contractes registrats per sector d'activitat



### Comparativa territorial dels contractes registrats

Percentatges per sexe, tipus i sector calculats sobre total de contractes	Sant Feliu de Guíxols	Província de Girona	Rànquing		Espanya	Rànquing	
			mín	màx		mín	màx
Creix. anual dels contractes (%)	<b>-24,6</b>	-15,6	-100,0	4.169,2	-20,2	-100,0	38.100,0
Creix. mensual dels contractes (%)	<b>23,6</b>	0,2	-100,0	2.212,5	-12,0	-100,0	4.700,0
% Homes contractats	<b>50,7</b>	51,4	0,0	300,0	52,9	0,0	300,0
% Dones contractades	<b>49,3</b>	48,6	0,0	200,0	47,1	0,0	300,0
% Contractes indefinits	<b>76,5</b>	56,7	0,0	200,0	42,3	0,0	200,0
% Contractes temporals	<b>21,3</b>	40,8	0,0	200,0	54,2	0,0	200,0
% Contractes convertits a indefinits	<b>2,2</b>	2,4	0,0	100,0	3,5	0,0	200,0
% Contractes en agricultura	<b>0,6</b>	1,1	0,0	200,0	10,9	0,0	200,0
% Contractes en indústria	<b>0,6</b>	19,1	0,0	200,0	10,6	0,0	200,0
% Contractes en construcció	<b>11,9</b>	4,7	0,0	200,0	6,0	0,0	200,0
% Contractes en serveis	<b>86,7</b>	75,2	0,0	200,0	72,6	0,0	200,0

### Afiliats a la Seguretat Social

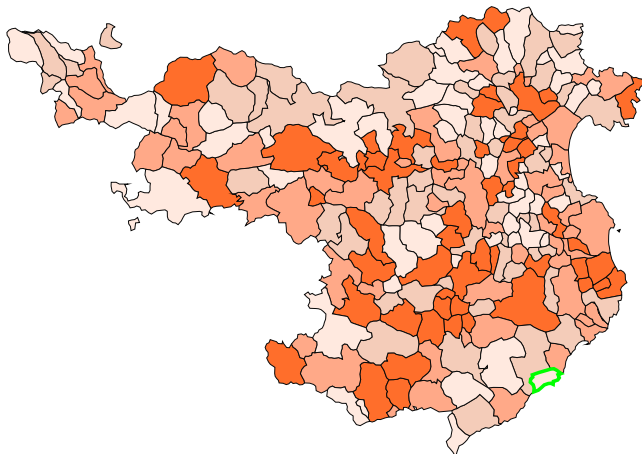
Nota: Per secret estadístic la Seguretat Social no proporciona les dades d'aquells municipis amb valors inferiors a 5 afiliacions i es mostren en l'informe com "-".

#### Afiliacions per règim

	Valor	Creixement mensual (%)	Creixement anual (%)
<b>Afiliacions total</b>	<b>5.737</b>	<b>4,5</b>	<b>3,6</b>
Règim general	3.980	5,8	5,1
Règim autònoms	1.580	1,3	-0,4
Règim agrari	35	12,9	59,1
Règim mar	42	2,4	-8,7
Règim llar	100	4,2	2,0
Règim carbó	0	-	-

#### Afiliacions sobre la població de 16 a 64 anys (%)

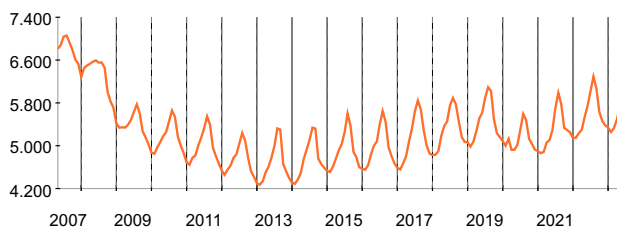
S'estan representant els municipis de la Província de Girona



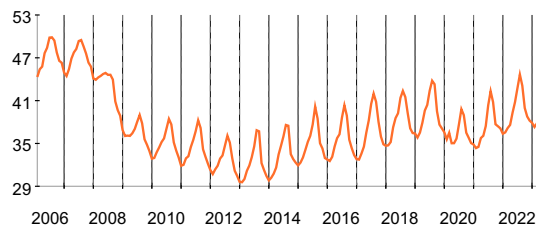
— 40,7% Sant Feliu de Guíxols

■ 79,13 ~ 569,88 (54)  
■ 52,42 ~ 79,13 (54)  
■ 40,86 ~ 52,42 (55)  
■ 19,30 ~ 40,86 (58)

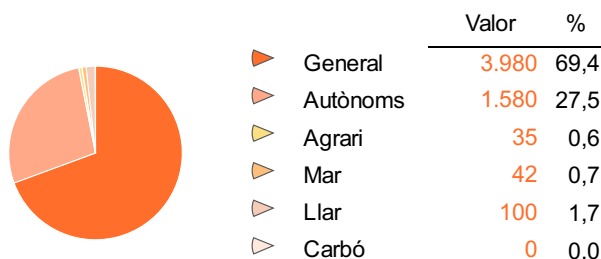
#### Evolució mensual de les afiliacions



#### Evolució mensual de les afiliacions sobre la població de 16 a 64 anys (%)



#### Distribució de les afiliacions



#### Comparativa territorial de les afiliacions

Percentatges per règim calculats sobre el total d'afiliacions	Sant Feliu de Guíxols	Província de Girona			Espanya	Rànquing		
		mín	Rànquing	màx		min	Rànquing	màx
Creixement anual de les afiliacions (%)	3,6	3,4	-45,2	288,2	2,9	-75,0	612,5	
Creixement mensual de les afiliacions (%)	4,5	3,5	-36,0	272,1	1,6	-67,8	500,0	
Treballadors sobre la pob. 16 a 64 (%)	40,7	68,6	19,3	568,9	66,9	0,0	830,8	
% Règim general	69,4	79,8	9,1	97,6	78,3	0,0	100,0	
% Règim autònoms	27,5	17,6	2,2	72,7	16,2	0,0	100,0	
% Règim agrari	0,6	0,9	0,0	19,3	3,5	0,0	92,8	
% Règim mar	0,7	0,3	0,0	8,3	0,3	0,0	28,6	
% Règim llar	1,7	1,3	0,0	25,0	1,8	0,0	50,0	
% Règim carbó	0,0	0,0	0,0	0,0	0,0	0,0	20,9	

### METODOLOGIA

#### Conceptes generals

Creixement mensual: És el valor percentual de la variació respecte al mes anterior.

$$CM = ((\text{Valor mes actual} / \text{Valor mes anterior}) - 1) \times 100$$

Creixement anual: És el valor percentual de la variació respecte al mateix mes de l'any anterior.

$$CA = ((\text{Valor mes actual} / \text{Valor mateix mes de l'any anterior}) - 1) \times 100$$

Nota: En els càlculs de creixement, quan la dada del denominador és zero no es pot realitzar la divisió i es representa per "-".

Rànquing:

Els rànquing es dibuixen tenint en compte els valors de tots els municipis que pertanyen a l'àmbit territorial de comparació. El mínim és el valor més petit dins d'aquests municipis, i el màxim el major valor. En el gràfic representem amb franja taronja el valor del municipi i amb la línia negra el valor del territori comparat.

Índexs de població:

$$\text{Dependència: } ((\text{Pob. } <15 + \text{Pob. } >64) / \text{Pob. De 15 a 64}) \times 100$$

$$\text{Reemplaçament: } (\text{Pob. 20 a 29} / \text{Pob. 55 a 64}) \times 100$$

$$\text{Envelliment: } (\text{Pob. } >64 / \text{Pob. Total}) \times 100$$

$$\text{Joventut: } (\text{Pob. } <15 / \text{Pob. } >64) \times 100$$

#### Atur registrat

L'atur registrat "està constituït pel total de demandes d'ocupació en alta, registrades pels Serveis Públics d'Ocupació, existents l'últim dia del mes indicat, excloent les que corresponguin a situacions laborals descrites en l'Ordre ministerial d'11 de març de 1985 (BOE de 14/3/85) per la qual s'estableixen criteris estadístics per al mesurament de l'atur registrat "(SEPE).

En l'estadística d'atur registrat es fa referència a les persones inscrites com a demandants d'ocupació no ocupats (DONO), ja que hi ha la possibilitat de treballadors/es ocupats/des que es registren com a demandants d'ocupació buscant una feina millor o una feina per compatibilitzar-la amb la que ja disposen. Tampoc s'inclouen els aturats registrats amb disponibilitat limitada, que són aquells/es demandants, sense ocupació, que indiquen en la seva sol·licitud condicions especials de les persones aturades registrades (teletreball, a l'estranger, al domicili, ...).

#### Contractes registrats

Les contractacions fan referència al nombre de contractes, no de persones, registrats durant un mes, de tal manera que una persona pot haver estat contractada en diverses ocasions. El recompte final s'efectua l'últim dia de cada mes per formalitzar l'estadística.

#### Afiliacions a la Seguretat Social

Nombre d'afiliacions, per lloc de treball, que estan registrades a la Seguretat Social l'últim dia del mes. No confondre amb el nombre d'afiliats/des, ja que un/a treballador/a pot estar donat/da d'alta en diversos règims i aparèixer amb diverses afiliacions.

No existeix estadísticament la dada del nombre d'afiliats/des, per tant el nombre d'afiliacions és el més aproximat que es pot trobar.

Des de gener de 2008, s'ha procedit a incloure en el Règim Autònoms als treballadors per compte propi del règim especial agrari.

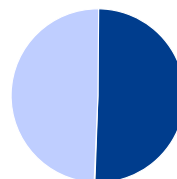
Des de gener de 2012 els treballadors agraris per compte d'altres i els treballadors de la llar s'integren, administrativament, en el règim general però es mostren, estadísticament, diferenciats i no estan sumats dins del règim general.

Des de l'any 2005 fins a l'any 2008 inclosos s'utilitza la CNAE93. A partir de l'any 2009 s'utilitza la CNAE2009.

### Resum de contractes registrats

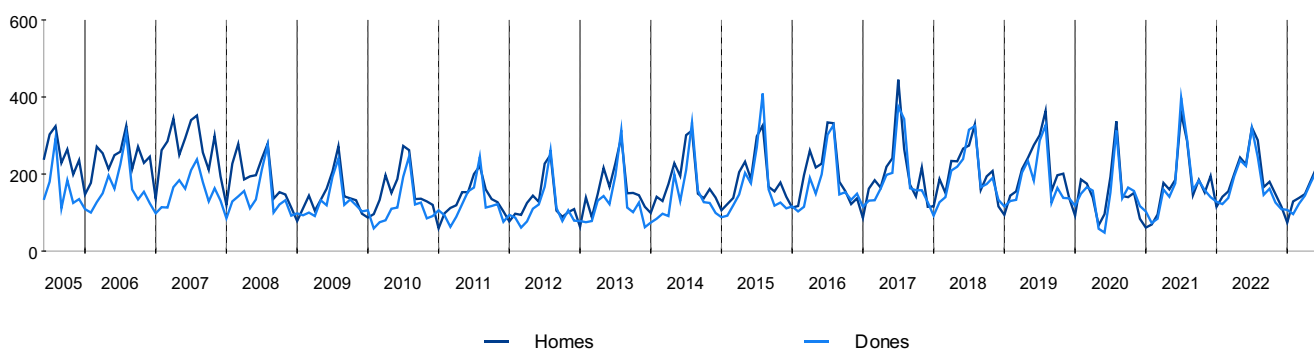
Contractes registrats	%	Diferència anual	Creixement anual (%)	
Dones	178	49,3	-60	-24,7
Homes	183	50,7	-118	-24,6
<b>Total</b>	<b>361</b>	<b>100</b>	<b>-58</b>	<b>-24,6</b>

### Comparativa Homes - Dones



	Valor	%
Homes	183	50,7
Dones	178	49,3

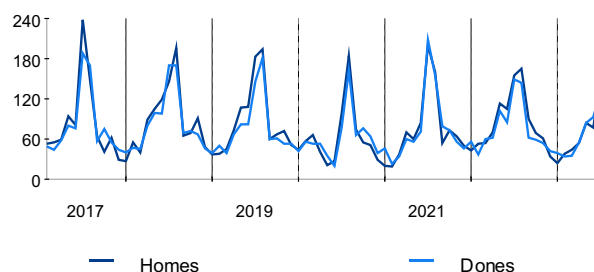
### Evolució mensual dels contractes registrats



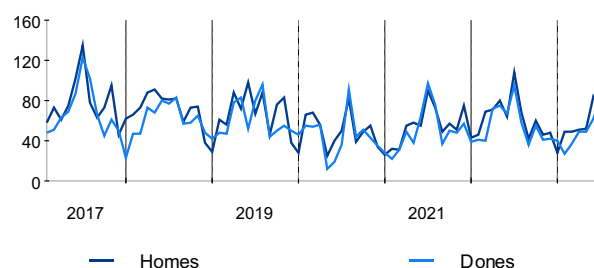
### Contractes registrats per grans grups d'edat

Menors de 30 anys	%	Diferència anual	Creixement anual (%)	
Dones	84	50,0	-18	-17,6
Homes	84	50,0	-29	-25,7
<b>Total</b>	<b>168</b>	<b>100</b>	<b>-47</b>	<b>-21,9</b>

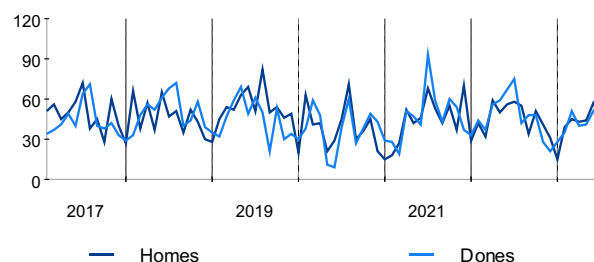
### Evolució mensual per grans grups d'edat



De 30 a 44 anys	%	Diferència anual	Creixement anual (%)	
Dones	49	48,5	-26	-34,7
Homes	52	51,5	-28	-35,0
<b>Total</b>	<b>101</b>	<b>100</b>	<b>-54</b>	<b>-34,8</b>



Més de 44 anys	%	Diferència anual	Creixement anual (%)	
Dones	41	44,6	-18	-30,5
Homes	44	47,8	-6	-12,0
<b>Total</b>	<b>92</b>	<b>100</b>	<b>-17</b>	<b>-15,6</b>























### Contractes registrats per rangs d'edat

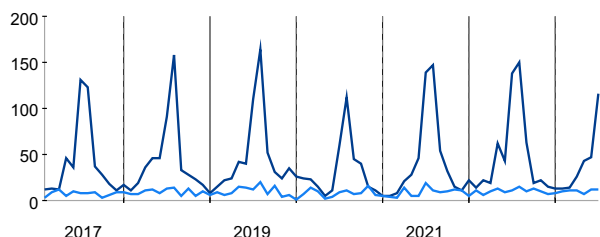
#### Grups quinquennals

	Total	Homes	Dones
de 16 a 19 anys	43	16	27
de 20 a 24 anys	80	41	39
de 25 a 29 anys	45	27	18
de 30 a 34 anys	28	14	14
de 35 a 39 anys	37	19	18
de 40 a 44 anys	36	19	17
de 45 a 49 anys	40	21	19
de 50 a 54 anys	25	14	11
de 55 a 59 anys	20	9	11
més de 59 anys	7	-	-

#### Comparativa Homes - Dones

Total contractes	50,7%	
	49,3%	
de 16 a 19 anys	37,2%	
	62,8%	
de 20 a 24 anys	51,3%	
	48,8%	
de 25 a 29 anys	60,0%	
	40,0%	
de 30 a 34 anys	50,0%	
	50,0%	
de 35 a 39 anys	51,4%	
	48,6%	
de 40 a 44 anys	52,8%	
	47,2%	
de 45 a 49 anys	52,5%	
	47,5%	
de 50 a 54 anys	56,0%	
	44,0%	
de 55 a 59 anys	45,0%	
	55,0%	
més de 59 anys	-%	
	-%	

#### Evolució mensual



— menors de 19 anys

— majors de 59 anys

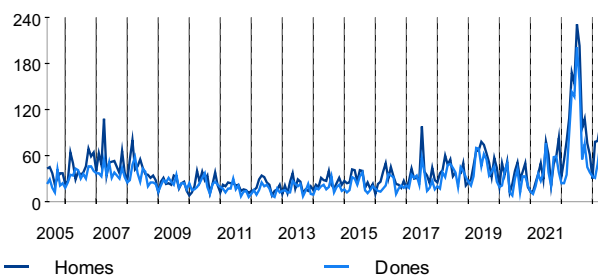
 Homes

 Dones

### Contractes registrats segons tipus i sexe

Tots dos sexes		%	Diferència anual	Creixement anual (%)
Temporals	63	17,5	-30,0	-32,3
Indefinitos	259	71,7	-74,0	-22,2
<b>Homes</b>				
Temporals	21	11,5	-12,0	-36,4
Indefinitos	130	71,0	-38,0	-22,6
<b>Dones</b>				
Temporals	41	23,0	-2,0	-4,7
Indefinitos	109	61,2	-34,0	-23,8

#### Contractes indefinits per sexe

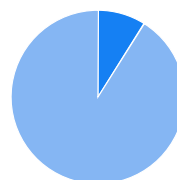


— Homes

— Dones

### Contractes registrats per sectors de activitat

Ambdós sexes		%	Diferència anual	Creixement anual (%)
Agricultura	0	0,0	-5	-100,0
Indústria	0	0,0	-11	-100,0
Construcció	30	8,3	-8	-21,1
Serveis	304	84,2	-86	-22,1


 Agricultura  
 Indústria  
 Construcció  
 Serveis



### Comparativa del total dels contractes registrats per activitat durant el mes

Dades del mes actual				Variació anual (mateix mes de l'any anterior)		Codi i activitat CNAE09
Número de contractes	Ranking activitats en el mes	Posició	% sobre el total	Diferència	(%)	
0		12	0,0	0	-	01 Agricultura, ramaderia, caça i serveis relacionats amb les mateixes
-		12	-	-	-	02 Silvicultura i explotació forestal
0		12	0,0	0	-	03 Pesca i aqüicultura
0		12	0,0	0	-	05 Extracció d'antracita, hulla i lignit
0		12	0,0	0	-	06 Extracció de cru de petroli i gas natural
0		12	0,0	0	-	07 Extracció de minerals metàl·lics
0		12	0,0	0	-	08 Altres indústries extractives
0		12	0,0	0	-	09 Activitats de suport a les indústries extractives
-		12	-	-	-	10 Indústria de l'alimentació
0		12	0,0	0	-	11 Fabricació de begudes
0		12	0,0	0	-	12 Indústria del tabac
0		12	0,0	0	-	13 Indústria tèxtil
0		12	0,0	0	-	14 Confecció de peces de vestir
0		12	0,0	0	-	15 Indústria del cuir i de el calçat
-		12	-	-	-	16 Indústria de la fusta i del suro, excepte mobles; cistelleria i esparteria
0		12	0,0	0	-	17 Indústria de el paper
0		12	0,0	0	-	18 Arts gràfiques i reproducció de suports gravats
0		12	0,0	0	-	19 Coqueries i refinació de petroli
0		12	0,0	-11	-100,0	20 Indústria química
0		12	0,0	0	-	21 Fabricació de productes farmacèutics
0		12	0,0	0	-	22 Fabricació de productes de cautxú i plàstics
0		12	0,0	-	-	23 Fabricació d'altres productes minerals no metàl·lics
-		12	-	-	-	24 Metal·lúrgia; fabricació de productes de ferro, acer i ferroaliatges
0		12	0,0	-	-	25 Fabricació de productes metàl·lics, excepte maquinària i equips
0		12	0,0	0	-	26 Fabricació de productes informàtics, electrònics i òptics
0		12	0,0	0	-	27 Fabricació de material i equip elèctric
0		12	0,0	0	-	28 Fabricació de maquinària i equip n.c.o.p.
0		12	0,0	0	-	29 Fabricació de vehicles de motor, remolcs i semiremolcs
0		12	0,0	-	-	30 Fabricació d'altres materials de transport
0		12	0,0	0	-	31 Fabricació de mobles
0		12	0,0	0	-	32 Altres indústries manufactureres
0		12	0,0	0	-	33 Reparació i instal·lació de maquinària i equip
0		12	0,0	0	-	35 Subministrament d'energia elèctrica, gas, vapor i aire condicionat
0		12	0,0	0	-	36 Captació, depuració i distribució d'aigua
0		12	0,0	0	-	37 Recollida i tractament d'aigües residuals
0		12	0,0	0	-	38 Recollida, tractament i eliminació de residus; valorització
0		12	0,0	0	-	39 Activitats de descontaminació i altres serveis de gestió de residus
30		4	8,3	-8	-21,1	41 Construcció d'edificis
0		12	0,0	-	-	42 Enginyeria civil
13		7	3,6	-2	-13,3	43 Activitats de construcció especialitzada
7		10	1,9	-	-	45 Venda i reparació de vehicles de motor i motocicletes
15		6	4,2	2	15,4	46 Comerç a l'engròs i intermediaris de comerç, excepte vehicles de motor i motocicletes
44		3	12,2	14	46,7	47 Comerç al detall, excepte vehicles de motor i motocicletes
-		12	-	-	-	49 Transport terrestre i per canonada
0		12	0,0	-	-	50 Transport marítim i per vies navegables interiors
0		12	0,0	0	-	51 transport aeri

### Comparativa del total dels contractes registrats per activitat durant el mes

Dades del mes actual				Variació anual (mateix mes de l'any anterior)		Codi i activitat CNAE09
Número de contractes	Ranking activitats en el mes	Posició	% sobre el total	Diferència	(%)	
-		12	-	-	-	52 Emmagatzematge i activitats annexes a l'transport
0		12	0,0	0	-	53 Activitats postals i de correus
59		2	16,3	-9	-13,2	55 Serveis d'allotjament
111		1	30,7	-42	-27,5	56 Serveis de menjars i begudes
0		12	0,0	-	-	58 Edició
0		12	0,0	0	-	59 Activitats cinematogràfiques, de vídeo i de programes de televisió, enregistrament de so i edició musical
-		12	-	-	-	60 Activitats de programació i emissió de ràdio i televisió
0		12	0,0	0	-	61 Telecomunicacions
0		12	0,0	0	-	62 Programació, consultoria i altres activitats relacionades amb la informàtica
0		12	0,0	0	-	63 Serveis d'informació
0		12	0,0	-	-	64 Serveis financers, excepte assegurances i fons de pensions
0		12	0,0	0	-	65 Assegurances, reassegurances i fons de pensions, excepte la Seguretat Social obligatòria
0		12	0,0	-	-	66 Activitats auxiliars als serveis financers i a les assegurances
-		12	-	-	-	68 activitats immobiliàries
0		12	0,0	-	-	69 Activitats jurídiques i de comptabilitat
0		12	0,0	-	-	70 Activitats de les seus centrals; activitats de consultoria de gestió empresarial
0		12	0,0	0	-	71 Serveis tècnics d'arquitectura i enginyeria; assajos i anàlisis tècniques
0		12	0,0	0	-	72 Recerca i desenvolupament
0		12	0,0	-	-	73 Publicitat i estudis de mercat
0		12	0,0	0	-	74 Altres activitats professionals, científiques i tècniques
0		12	0,0	0	-	75 activitats veterinàries
0		12	0,0	-	-	77 Activitats de lloguer
0		12	0,0	0	-	78 Activitats relacionades amb l'ocupació
0		12	0,0	0	-	79 Activitats d'agències de viatges, operadors turístics, serveis de reserves i activitats relacionades amb els mateixos
-		12	-	-	-	80 Activitats de seguretat i investigació
11		8	3,0	-12	-52,2	81 Serveis a edificis i activitats de jardineria
8		9	2,2	-	-	82 Activitats administratives d'oficina i altres activitats auxiliars a les empreses
-		12	-	-	-	84 Administració pública i defensa; Seguretat Social obligatòria
-		12	-	-	-	85 Educació
-		12	-	-	-	86 Activitats sanitàries
24		5	6,6	-11	-31,4	87 Serveis socials amb allotjament
0		12	0,0	0	-	88 Activitats de serveis socials sense allotjament
0		12	0,0	0	-	90 Activitats de creació, artístiques i espectacles
-		12	-	-	-	91 Activitats de biblioteques, arxius, museus i altres activitats culturals
0		12	0,0	0	-	92 Activitats de jocs d'atzar i apostes
7		10	1,9	-11	-61,1	93 Activitats esportives, recreatives i d'entreteniment
0		12	0,0	0	-	94 Activitats associatives
0		12	0,0	0	-	95 Reparació d'ordinadors, efectes personals i articles d'ús domèstic
-		12	-	-	-	96 Altres serveis personals
5		11	1,4	-4	-44,4	97 Activitats de les llars que donen ocupació a personal domèstic
0		12	0,0	0	-	98 Activitats de les llars que produeixen béns i serveis per a ús propi
0		12	0,0	0	-	99 Activitats d'organitzacions i organismes extraterritorials

### Comparativa dels contractes registrats per activitat durant el mes a homes

Dades del mes actual				Variació anual (mateix mes de l'any anterior)		Codi i activitat CNAE09
Número de contractes	Ranking activitats en el mes	Posició	% sobre el total	Diferència	(%)	
0		7	0,0	0	-	01 Agricultura, ramaderia, caça i serveis relacionats amb les mateixes
-		7	-	-	-	02 Silvicultura i explotació forestal
0		7	0,0	0	-	03 Pesca i aqüicultura
0		7	0,0	0	-	05 Extracció d'antracita, hulla i lignit
0		7	0,0	0	-	06 Extracció de cru de petroli i gas natural
0		7	0,0	0	-	07 Extracció de minerals metàl·lics
0		7	0,0	0	-	08 Altres indústries extractives
0		7	0,0	0	-	09 Activitats de suport a les indústries extractives
-		7	-	-	-	10 Indústria de l'alimentació
0		7	0,0	0	-	11 Fabricació de begudes
0		7	0,0	0	-	12 Indústria del tabac
0		7	0,0	0	-	13 Indústria tèxtil
0		7	0,0	0	-	14 Confecció de peces de vestir
0		7	0,0	0	-	15 Indústria del cuir i de el calçat
-		7	-	-	-	16 Indústria de la fusta i del suro, excepte mobles; cistelleria i esparteria
0		7	0,0	0	-	17 Indústria de el paper
0		7	0,0	0	-	18 Arts gràfiques i reproducció de suports gravats
0		7	0,0	0	-	19 Coqueries i refinació de petroli
0		7	0,0	-	-	20 Indústria química
0		7	0,0	0	-	21 Fabricació de productes farmacèutics
0		7	0,0	0	-	22 Fabricació de productes de cautxú i plàstics
0		7	0,0	-	-	23 Fabricació d'altres productes minerals no metàl·lics
-		7	-	-	-	24 Metal·lúrgia; fabricació de productes de ferro, acer i ferroaliatges
0		7	0,0	-	-	25 Fabricació de productes metàl·lics, excepte maquinària i equips
0		7	0,0	0	-	26 Fabricació de productes informàtics, electrònics i òptics
0		7	0,0	0	-	27 Fabricació de material i equip elèctric
0		7	0,0	0	-	28 Fabricació de maquinària i equip n.c.o.p.
0		7	0,0	0	-	29 Fabricació de vehicles de motor, remolcs i semiremolcs
0		7	0,0	-	-	30 Fabricació d'altres materials de transport
0		7	0,0	0	-	31 Fabricació de mobles
0		7	0,0	0	-	32 Altres indústries manufactureres
0		7	0,0	0	-	33 Reparació i instal·lació de maquinària i equip
0		7	0,0	0	-	35 Subministrament d'energia elèctrica, gas, vapor i aire condicionat
0		7	0,0	0	-	36 Captació, depuració i distribució d'aigua
0		7	0,0	0	-	37 Recollida i tractament d'aigües residuals
0		7	0,0	0	-	38 Recollida, tractament i eliminació de residus; valorització
0		7	0,0	0	-	39 Activitats de descontaminació i altres serveis de gestió de residus
28		2	15,3	-4	-12,5	41 Construcció d'edificis
0		7	0,0	-	-	42 Enginyeria civil
11		4	6,0	-4	-26,7	43 Activitats de construcció especialitzada
6		5	3,3	-	-	45 Venda i reparació de vehicles de motor i motocicletes
11		4	6,0	2	22,2	46 Comerç a l'engròs i intermediaris de comerç, excepte vehicles de motor i motocicletes
15		3	8,2	1	7,1	47 Comerç al detall, excepte vehicles de motor i motocicletes
-		7	-	-	-	49 Transport terrestre i per canonada
0		7	0,0	-	-	50 Transport marítim i per vies navegables interiors
0		7	0,0	0	-	51 transport aeri

### Comparativa dels contractes registrats per activitat durant el mes a homes

Dades del mes actual				Variació anual (mateix mes de l'any anterior)		Codi i activitat CNAE09
Número de contractes	Ranking activitats en el mes	Posició	% sobre el total	Diferència	(%)	
-		7	-	-	-	52 Emmagatzematge i activitats annexes a l'transport
0		7	0,0	0	-	53 Activitats postals i de correus
28		2	15,3	-2	-6,7	55 Serveis d'allotjament
54		1	29,5	-24	-30,8	56 Serveis de menjars i begudes
0		7	0,0	-	-	58 Edició
0		7	0,0	0	-	59 Activitats cinematogràfiques, de vídeo i de programes de televisió, enregistrament de so i edició musical
-		7	-	-	-	60 Activitats de programació i emissió de ràdio i televisió
0		7	0,0	0	-	61 Telecomunicacions
0		7	0,0	0	-	62 Programació, consultoria i altres activitats relacionades amb la informàtica
0		7	0,0	0	-	63 Serveis d'informació
0		7	0,0	0	-	64 Serveis financers, excepte assegurances i fons de pensions
0		7	0,0	0	-	65 Assegurances, reassegurances i fons de pensions, excepte la Seguretat Social obligatòria
0		7	0,0	0	-	66 Activitats auxiliars als serveis financers i a les assegurances
-		7	-	-	-	68 activitats immobiliàries
0		7	0,0	0	-	69 Activitats jurídiques i de comptabilitat
0		7	0,0	-	-	70 Activitats de les seus centrals; activitats de consultoria de gestió empresarial
0		7	0,0	0	-	71 Serveis tècnics d'arquitectura i enginyeria; assajos i anàlisis tècniques
0		7	0,0	0	-	72 Recerca i desenvolupament
0		7	0,0	-	-	73 Publicitat i estudis de mercat
0		7	0,0	0	-	74 Altres activitats professionals, científiques i tècniques
0		7	0,0	0	-	75 activitats veterinàries
0		7	0,0	-	-	77 Activitats de lloguer
0		7	0,0	0	-	78 Activitats relacionades amb l'ocupació
0		7	0,0	0	-	79 Activitats d'agències de viatges, operadors turístics, serveis de reserves i activitats relacionades amb els mateixos
-		7	-	-	-	80 Activitats de seguretat i investigació
-		7	-	-	-	81 Serveis a edificis i activitats de jardineria
-		7	-	-	-	82 Activitats administratives d'oficina i altres activitats auxiliars a les empreses
-		7	-	-	-	84 Administració pública i defensa; Seguretat Social obligatòria
0		7	0,0	0	-	85 Educació
0		7	0,0	-	-	86 Activitats sanitàries
-		7	-	-	-	87 Serveis socials amb allotjament
0		7	0,0	0	-	88 Activitats de serveis socials sense allotjament
0		7	0,0	0	-	90 Activitats de creació, artístiques i espectacles
0		7	0,0	0	-	91 Activitats de biblioteques, arxius, museus i altres activitats culturals
0		7	0,0	0	-	92 Activitats de jocs d'atzar i apostes
5		6	2,7	-5	-50,0	93 Activitats esportives, recreatives i d'entreteniment
0		7	0,0	0	-	94 Activitats associatives
0		7	0,0	0	-	95 Reparació d'ordinadors, efectes personals i articles d'ús domèstic
-		7	-	-	-	96 Altres serveis personals
-		7	-	-	-	97 Activitats de les llars que donen ocupació a personal domèstic
0		7	0,0	0	-	98 Activitats de les llars que produeixen béns i serveis per a ús propi
0		7	0,0	0	-	99 Activitats d'organitzacions i organismes extraterritorials

### Comparativa dels contractes registrats per activitat durant el mes a dones

Dades del mes actual				Variació anual (mateix mes de l'any anterior)		Codi i activitat CNAE09
Número de contractes	Ranking activitats en el mes	Posició	% sobre el total	Diferència	(%)	
0		7	0,0	0	-	01 Agricultura, ramaderia, caça i serveis relacionats amb les mateixes
0		7	0,0	0	-	02 Silvicultura i explotació forestal
0		7	0,0	0	-	03 Pesca i aqüicultura
0		7	0,0	0	-	05 Extracció d'antracita, hulla i lignit
0		7	0,0	0	-	06 Extracció de cru de petroli i gas natural
0		7	0,0	0	-	07 Extracció de minerals metàl·lics
0		7	0,0	0	-	08 Altres indústries extractives
0		7	0,0	0	-	09 Activitats de suport a les indústries extractives
0		7	0,0	-	-	10 Indústria de l'alimentació
0		7	0,0	0	-	11 Fabricació de begudes
0		7	0,0	0	-	12 Indústria del tabac
0		7	0,0	0	-	13 Indústria tèxtil
0		7	0,0	0	-	14 Confecció de peces de vestir
0		7	0,0	0	-	15 Indústria del cuir i de el calçat
0		7	0,0	-	-	16 Indústria de la fusta i del suro, excepte mobles; cistelleria i esparteria
0		7	0,0	0	-	17 Indústria de el paper
0		7	0,0	0	-	18 Arts gràfiques i reproducció de suports gravats
0		7	0,0	0	-	19 Coqueries i refinació de petroli
0		7	0,0	-10	-100,0	20 Indústria química
0		7	0,0	0	-	21 Fabricació de productes farmacèutics
0		7	0,0	0	-	22 Fabricació de productes de cautxú i plàstics
0		7	0,0	0	-	23 Fabricació d'altres productes minerals no metàl·lics
0		7	0,0	0	-	24 Metal·lúrgia; fabricació de productes de ferro, acer i ferroaliatges
0		7	0,0	-	-	25 Fabricació de productes metàl·lics, excepte maquinària i equips
0		7	0,0	0	-	26 Fabricació de productes informàtics, electrònics i òptics
0		7	0,0	0	-	27 Fabricació de material i equip elèctric
0		7	0,0	0	-	28 Fabricació de maquinària i equip n.c.o.p.
0		7	0,0	0	-	29 Fabricació de vehicles de motor, remolcs i semiremolcs
0		7	0,0	0	-	30 Fabricació d'altres materials de transport
0		7	0,0	0	-	31 Fabricació de mobles
0		7	0,0	0	-	32 Altres indústries manufactureres
0		7	0,0	0	-	33 Reparació i instal·lació de maquinària i equip
0		7	0,0	0	-	35 Subministrament d'energia elèctrica, gas, vapor i aire condicionat
0		7	0,0	0	-	36 Captació, depuració i distribució d'aigua
0		7	0,0	0	-	37 Recollida i tractament d'aigües residuals
0		7	0,0	0	-	38 Recollida, tractament i eliminació de residus; valorització
0		7	0,0	0	-	39 Activitats de descontaminació i altres serveis de gestió de residus
-		7	-	-	-	41 Construcció d'edificis
0		7	0,0	0	-	42 Enginyeria civil
-		7	-	-	-	43 Activitats de construcció especialitzada
-		7	-	-	-	45 Venda i reparació de vehicles de motor i motocicletes
-		7	-	-	-	46 Comerç a l'engròs i intermediaris de comerç, excepte vehicles de motor i motocicletes
29		3	16,3	13	81,3	47 Comerç al detall, excepte vehicles de motor i motocicletes
0		7	0,0	0	-	49 Transport terrestre i per canonada
0		7	0,0	0	-	50 Transport marítim i per vies navegables interiors
0		7	0,0	0	-	51 transport aeri

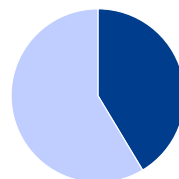
### Comparativa dels contractes registrats per activitat durant el mes a dones

Dades del mes actual				Variació anual (mateix mes de l'any anterior)		Codi i activitat CNAE09
Número de contractes	Ranking activitats en el mes	Posició	% sobre el total	Diferència	(%)	
-		7	-	-	-	52 Emmagatzematge i activitats annexes a l'transport
0		7	0,0	0	-	53 Activitats postals i de correus
31		2	17,4	-7	-18,4	55 Serveis d'allotjament
57		1	32,0	-18	-24,0	56 Serveis de menjars i begudes
0		7	0,0	0	-	58 Edició
0		7	0,0	0	-	59 Activitats cinematogràfiques, de vídeo i de programes de televisió, enregistrament de so i edició musical
-		7	-	-	-	60 Activitats de programació i emissió de ràdio i televisió
0		7	0,0	0	-	61 Telecomunicacions
0		7	0,0	0	-	62 Programació, consultoria i altres activitats relacionades amb la informàtica
0		7	0,0	0	-	63 Serveis d'informació
0		7	0,0	-	-	64 Serveis financers, excepte assegurances i fons de pensions
0		7	0,0	0	-	65 Assegurances, reassegurances i fons de pensions, excepte la Seguretat Social obligatòria
0		7	0,0	-	-	66 Activitats auxiliars als serveis financers i a les assegurances
-		7	-	-	-	68 activitats immobiliàries
0		7	0,0	-	-	69 Activitats jurídiques i de comptabilitat
0		7	0,0	0	-	70 Activitats de les seus centrals; activitats de consultoria de gestió empresarial
0		7	0,0	0	-	71 Serveis tècnics d'arquitectura i enginyeria; assajos i anàlisis tècniques
0		7	0,0	0	-	72 Recerca i desenvolupament
0		7	0,0	0	-	73 Publicitat i estudis de mercat
0		7	0,0	0	-	74 Altres activitats professionals, científiques i tècniques
0		7	0,0	0	-	75 activitats veterinàries
0		7	0,0	0	-	77 Activitats de lloguer
0		7	0,0	0	-	78 Activitats relacionades amb l'ocupació
0		7	0,0	0	-	79 Activitats d'agències de viatges, operadors turístics, serveis de reserves i activitats relacionades amb els mateixos
0		7	0,0	0	-	80 Activitats de seguretat i investigació
7		5	3,9	-3	-30,0	81 Serveis a edificis i activitats de jardineria
6		6	3,4	-	-	82 Activitats administratives d'oficina i altres activitats auxiliars a les empreses
-		7	-	-	-	84 Administració pública i defensa; Seguretat Social obligatòria
-		7	-	-	-	85 Educació
-		7	-	-	-	86 Activitats sanitàries
22		4	12,4	-3	-12,0	87 Serveis socials amb allotjament
0		7	0,0	0	-	88 Activitats de serveis socials sense allotjament
0		7	0,0	0	-	90 Activitats de creació, artístiques i espectacles
-		7	-	-	-	91 Activitats de biblioteques, arxius, museus i altres activitats culturals
0		7	0,0	0	-	92 Activitats de jocs d'atzar i apostes
-		7	-	-	-	93 Activitats esportives, recreatives i d'entreteniment
0		7	0,0	0	-	94 Activitats associatives
0		7	0,0	0	-	95 Reparació d'ordinadors, efectes personals i articles d'ús domèstic
-		7	-	-	-	96 Altres serveis personals
-		7	-	-	-	97 Activitats de les llars que donen ocupació a personal domèstic
0		7	0,0	0	-	98 Activitats de les llars que produeixen béns i serveis per a ús propi
0		7	0,0	0	-	99 Activitats d'organitzacions i organismes extraterritorials

### Resum de l'atur registrat

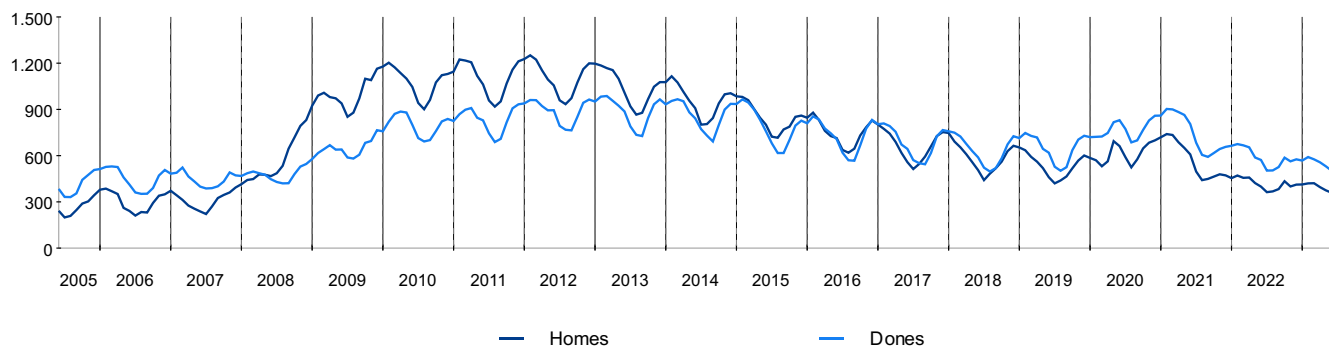
Atur registrat		%	Diferència anual	Creixement anual (%)
Dones	531	49,3	-47	-11,1
Homes	375	50,7	-104	-10,3
Total	906	100	-57	-9,7

### Comparativa Homes - Dones



	Valor	%
Homes	375	41,4
Dones	531	58,6

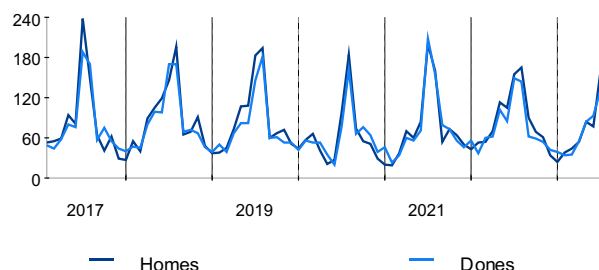
### Evolució mensual de l'atur registrat



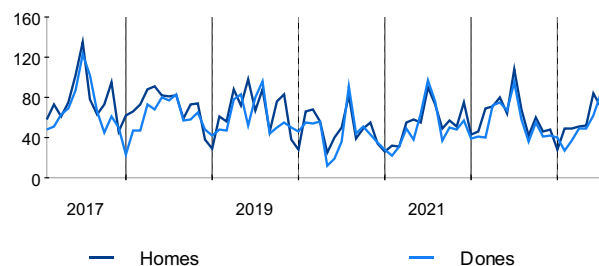
### Atur registrat per grans grups d'edat

Menors de 30 anys		%	Diferència anual	Creixement anual (%)
Dones	84	50,0	-18	-17,6
Homes	84	50,0	-29	-25,7
Total	168	100	-47	-21,9

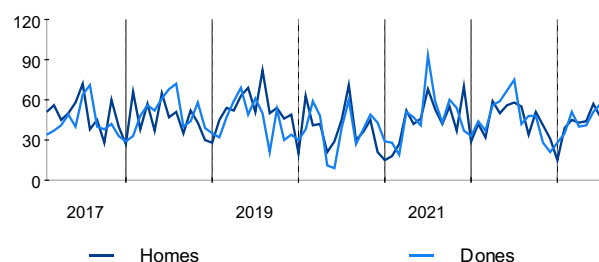
### Evolució mensual per grans grups d'edat



De 30 a 44 anys		%	Diferència anual	Creixement anual (%)
Dones	49	48,5	-26	-34,7
Homes	52	51,5	-28	-35,0
Total	101	100	-54	-34,8



Més de 44 anys		%	Diferència anual	Creixement anual (%)
Dones	41	44,6	-18	-30,5
Homes	44	47,8	-6	-12,0
Total	92	100	-17	-15,6














### Autr registrat per rangs d'edat

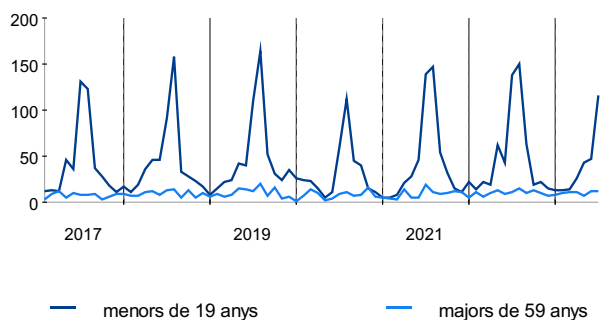
#### Grups quinquennals

	Total	Homes	Dones
de 16 a 19 anys	13	7	6
de 20 a 24 anys	34	17	17
de 25 a 29 anys	46	16	30
de 30 a 34 anys	76	31	45
de 35 a 39 anys	76	34	42
de 40 a 44 anys	88	32	56
de 45 a 49 anys	107	53	54
de 50 a 54 anys	130	56	74
de 55 a 59 anys	145	59	86
més de 59 anys	191	70	121

#### Comparativa Homes - Dones

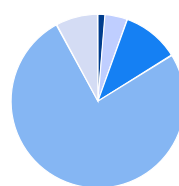
Atur total	41,4%	
de 16 a 19 anys	53,8%	
de 20 a 24 anys	50,0%	
de 25 a 29 anys	34,8%	
de 30 a 34 anys	40,8%	
de 35 a 39 anys	44,7%	
de 40 a 44 anys	36,4%	
de 45 a 49 anys	49,5%	
de 50 a 54 anys	43,1%	
de 55 a 59 anys	40,7%	
més de 59 anys	36,6%	






#### Evolució mensual



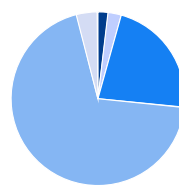
### Atur registrat per sectors d'activitat i sexe






Ambdós sexes	%	Diferència anual	Creixement anual (%)	
Agricultura	11	1,2	-3	-21,4
Indústria	36	4,0	-13	-26,5
Construcció	91	10,0	0	0,0
Serveis	647	71,4	-100	-13,4
Sense ocupació	67	7,4	22	48,9



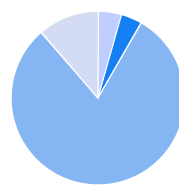
-  Agricultura
-  Indústria
-  Construcció
-  Serveis
-  Sense ocupació anterior






Homes	%	Diferència anual	Creixement anual (%)	
Agricultura	6	1,6	-5	-45,5
Indústria	8	2,1	-5	-38,5
Construcció	72	19,2	-4	-5,3
Serveis	224	59,7	-20	-8,2
Sense ocupació	13	3,5	5	62,5



-  Agricultura
-  Indústria
-  Construcció
-  Serveis
-  Sense ocupació anterior

Dones	%	Diferència anual	Creixement anual (%)	
Agricultura	0	0,0	0	-
Indústria	21	4,0	-5	-19,2
Construcció	19	3,6	4	26,7
Serveis	385	72,5	-72	-15,8
Sense ocupació	54	10,2	17	45,9



-  Agricultura
-  Indústria
-  Construcció
-  Serveis
-  Sense ocupació anterior



### Comparativa de l'atur registrat per activitat durant el mes

Dades del mes actual				Variació anual (mateix mes de l'any anterior)		Codi i activitat CNAE09
Núm. de contractes	Ranking activitats en el mes	Posició	% sobre el total	Diferència	(%)	
5		24	0,6	-1	-16,7	01 Agricultura, ramaderia, caça i serveis relacionats amb les mateixes
6		23	0,7	-2	-25,0	02 Silvicultura i explotació forestal
-		25	-	-	-	03 Pesca i aqüicultura
0		25	0,0	0	-	05 Extracció d'antracita, hulla i lignit
0		25	0,0	0	-	06 Extracció de cru de petroli i gas natural
0		25	0,0	0	-	07 Extracció de minerals metàl·lics
0		25	0,0	0	-	08 Altres indústries extractives
0		25	0,0	0	-	09 Activitats de suport a les indústries extractives
19		13	2,1	-1	-5,0	10 Indústria de l'alimentació
-		25	-	-	-	11 Fabricació de begudes
0		25	0,0	0	-	12 Indústria del tabac
-		25	-	-	-	13 Indústria tèxtil
-		25	-	-	-	14 Confecció de peces de vestir
0		25	0,0	-	-	15 Indústria del cuir i de el calçat
12		18	1,3	-7	-36,8	16 Indústria de la fusta i del suro, excepte mobles; cristalleria i esparteria
0		25	0,0	0	-	17 Indústria de el paper
0		25	0,0	0	-	18 Arts gràfiques i reproducció de suports gravats
0		25	0,0	0	-	19 Coqueries i refinació de petroli
-		25	-	-	-	20 Indústria química
0		25	0,0	-	-	21 Fabricació de productes farmacèutics
-		25	-	-	-	22 Fabricació de productes de cautxú i plàstics
0		25	0,0	-	-	23 Fabricació d'altres productes minerals no metàl·lics
0		25	0,0	0	-	24 Metal·lúrgia; fabricació de productes de ferro, acer i ferroaliatges
5		24	0,6	-	-	25 Fabricació de productes metàl·lics, excepte maquinària i equips
0		25	0,0	0	-	26 Fabricació de productes informàtics, electrònics i òptics
0		25	0,0	-	-	27 Fabricació de material i equip elèctric
-		25	-	-	-	28 Fabricació de maquinària i equip n.c.o.p.
-		25	-	-	-	29 Fabricació de vehicles de motor, remolcs i semiremolcs
-		25	-	-	-	30 Fabricació d'altres materials de transport
0		25	0,0	-	-	31 Fabricació de mobles
-		25	-	-	-	32 Altres indústries manufactureres
0		25	0,0	0	-	33 Reparació i instal·lació de maquinària i equip
0		25	0,0	0	-	35 Subministrament d'energia elèctrica, gas, vapor i aire condicionat
0		25	0,0	-	-	36 Captació, depuració i distribució d'aigua
0		25	0,0	0	-	37 Recollida i tractament d'aigües residuals
-		25	-	-	-	38 Recollida, tractament i eliminació de residus; valorització
0		25	0,0	0	-	39 Activitats de descontaminació i altres serveis de gestió de residus
91		3	10,0	0	0,0	41 Construcció d'edificis
-		25	-	-	-	42 Enginyeria civil
47		7	5,2	-7	-13,0	43 Activitats de construcció especialitzada
8		21	0,9	1	14,3	45 Venda i reparació de vehicles de motor i motocicletes
42		8	4,6	1	2,4	46 Comerç a l'engròs i intermediaris de comerç, excepte vehicles de motor i motocicletes
111		1	12,3	-13	-10,5	47 Comerç al detall, excepte vehicles de motor i motocicletes
13		17	1,4	1	8,3	49 Transport terrestre i per canonada
-		25	-	-	-	50 Transport marítim i per vies navegables interiors
0		25	0,0	-	-	51 transport aeri

























### Comparativa de l'atur registrat per activitat durant el mes

Dades del mes actual				Variació anual (mateix mes de l'any anterior)		Codi i activitat CNAE09
Núm. de contractes	Ranking activitats en el mes	Posició	% sobre el total	Diferència	(%)	
-		25	-	-	-	52 Emmagatzematge i activitats annexes a l'transport
9		20	1,0	3	50,0	53 Activitats postals i de correus
49		6	5,4	-24	-32,9	55 Serveis d'allotjament
102		2	11,3	-32	-23,9	56 Serveis de menjars i begudes
-		25	-	-	-	58 Edició
-		25	-	-	-	59 Activitats cinematogràfiques, de vídeo i de programes de televisió, enregistrament de so i edició musical
0		25	0,0	0	-	60 Activitats de programació i emissió de ràdio i televisió
-		25	-	-	-	61 Telecomunicacions
-		25	-	-	-	62 Programació, consultoria i altres activitats relacionades amb la informàtica
0		25	0,0	0	-	63 Serveis d'informació
8		21	0,9	-1	-11,1	64 Serveis financers, excepte assegurances i fons de pensions
0		25	0,0	-	-	65 Assegurances, reassegurances i fons de pensions, excepte la Seguretat Social obligatòria
-		25	-	-	-	66 Activitats auxiliars als serveis financers i a les assegurances
12		18	1,3	1	9,1	68 activitats immobiliàries
6		23	0,7	1	20,0	69 Activitats jurídiques i de comptabilitat
7		22	0,8	-	-	70 Activitats de les seus centrals; activitats de consultoria de gestió empresarial
-		25	-	-	-	71 Serveis tècnics d'arquitectura i enginyeria; assajos i anàlisis tècniques
-		25	-	-	-	72 Recerca i desenvolupament
-		25	-	-	-	73 Publicitat i estudis de mercat
-		25	-	-	-	74 Altres activitats professionals, científiques i tècniques
0		25	0,0	0	-	75 activitats veterinàries
-		25	-	-	-	77 Activitats de lloguer
23		11	2,5	-3	-11,5	78 Activitats relacionades amb l'ocupació
0		25	0,0	0	-	79 Activitats d'agències de viatges, operadors turístics, serveis de reserves i activitats relacionades amb els mateixos
6		23	0,7	1	20,0	80 Activitats de seguretat i investigació
54		5	6,0	-8	-12,9	81 Serveis a edificis i activitats de jardineria
14		16	1,5	6	75,0	82 Activitats administratives d'oficina i altres activitats auxiliars a les empreses
32		9	3,5	-8	-20,0	84 Administració pública i defensa; Seguretat Social obligatòria
10		19	1,1	0	0,0	85 Educació
16		14	1,8	-1	-5,9	86 Activitats sanitàries
15		15	1,7	-5	-25,0	87 Serveis socials amb allotjament
-		25	-	-	-	88 Activitats de serveis socials sense allotjament
-		25	-	-	-	90 Activitats de creació, artístiques i espectacles
-		25	-	-	-	91 Activitats de biblioteques, arxius, museus i altres activitats culturals
-		25	-	-	-	92 Activitats de jocs d'atzar i apostes
16		14	1,8	-2	-11,1	93 Activitats esportives, recreatives i d'entreteniment
-		25	-	-	-	94 Activitats associatives
-		25	-	-	-	95 Reparació d'ordinadors, efectes personals i articles d'ús domèstic
26		10	2,9	-4	-13,3	96 Altres serveis personals
21		12	2,3	-4	-16,0	97 Activitats de les llars que donen ocupació a personal domèstic
0		25	0,0	0	-	98 Activitats de les llars que produeixen béns i serveis per a ús propi
0		25	0,0	0	-	99 Activitats d'organitzacions i organismes extraterritorials
67		4	7,4	22	48,9	00 Sin empleo anterior

### Comparativa de l'atur registrat per activitat durant el mes a homes

Dades del mes actual				Variació anual (mateix mes de l'any anterior)		Codi i activitat CNAE09
Núm. de contractes	Ranking activitats en el mes	Posició	% sobre el total	Diferència	(%)	
-		14	-	-	-	01 Agricultura, ramaderia, caça i serveis relacionats amb les mateixes
6		12	1,6	0	0,0	02 Silvicultura i explotació forestal
-		14	-	-	-	03 Pesca i aqüicultura
0		14	0,0	0	-	05 Extracció d'antracita, hulla i lignit
0		14	0,0	0	-	06 Extracció de cru de petroli i gas natural
0		14	0,0	0	-	07 Extracció de minerals metàl·lics
0		14	0,0	0	-	08 Altres indústries extractives
0		14	0,0	0	-	09 Activitats de suport a les indústries extractives
8		10	2,1	1	14,3	10 Indústria de l'alimentació
-		14	-	-	-	11 Fabricació de begudes
0		14	0,0	0	-	12 Indústria del tabac
-		14	-	-	-	13 Indústria tèxtil
-		14	-	-	-	14 Confecció de peces de vestir
0		14	0,0	0	-	15 Indústria del cuir i de el calçat
-		14	-	-	-	16 Indústria de la fusta i del suro, excepte mobles; cistelleria i esparteria
0		14	0,0	0	-	17 Indústria de el paper
0		14	0,0	0	-	18 Arts gràfiques i reproducció de suports gravats
0		14	0,0	0	-	19 Coqueries i refinació de petroli
-		14	-	-	-	20 Indústria química
0		14	0,0	-	-	21 Fabricació de productes farmacèutics
-		14	-	-	-	22 Fabricació de productes de cautxú i plàstics
0		14	0,0	-	-	23 Fabricació d'altres productes minerals no metàl·lics
0		14	0,0	0	-	24 Metal·lúrgia; fabricació de productes de ferro, acer i ferroaliatges
-		14	-	-	-	25 Fabricació de productes metàl·lics, excepte maquinària i equips
0		14	0,0	0	-	26 Fabricació de productes informàtics, electrònics i òptics
0		14	0,0	-	-	27 Fabricació de material i equip elèctric
0		14	0,0	-	-	28 Fabricació de maquinària i equip n.c.o.p.
0		14	0,0	-	-	29 Fabricació de vehicles de motor, remolcs i semiremolcs
-		14	-	-	-	30 Fabricació d'altres materials de transport
0		14	0,0	-	-	31 Fabricació de mobles
0		14	0,0	0	-	32 Altres indústries manufactureres
0		14	0,0	0	-	33 Reparació i instal·lació de maquinària i equip
0		14	0,0	0	-	35 Subministrament d'energia elèctrica, gas, vapor i aire condicionat
0		14	0,0	-	-	36 Captació, depuració i distribució d'aigua
0		14	0,0	0	-	37 Recollida i tractament d'aigües residuals
0		14	0,0	0	-	38 Recollida, tractament i eliminació de residus; valorització
0		14	0,0	0	-	39 Activitats de descontaminació i altres serveis de gestió de residus
72		1	19,2	-4	-5,3	41 Construcció d'edificis
-		14	-	-	-	42 Enginyeria civil
43		2	11,5	-5	-10,4	43 Activitats de construcció especialitzada
6		12	1,6	1	20,0	45 Venda i reparació de vehicles de motor i motocicletes
23		5	6,1	0	0,0	46 Comerç a l'engròs i intermediaris de comerç, excepte vehicles de motor i motocicletes
27		4	7,2	8	42,1	47 Comerç al detall, excepte vehicles de motor i motocicletes
6		12	1,6	0	0,0	49 Transport terrestre i per canonada
-		14	-	-	-	50 Transport marítim i per vies navegables interiors
0		14	0,0	0	-	51 transport aeri




























### Comparativa de l'atur registrat per activitat durant el mes a homes

Dades del mes actual				Variació anual (mateix mes de l'any anterior)		Codi i activitat CNAE09
Núm. de contractes	Ranking activitats en el mes	Posició	% sobre el total	Diferència	(%)	
-		14	-	-	-	52 Emmagatzematge i activitats annexes a l'transport
5		13	1,3	-	-	53 Activitats postals i de correus
13		7	3,5	-6	-31,6	55 Serveis d'allotjament
35		3	9,3	-10	-22,2	56 Serveis de menjars i begudes
-		14	-	-	-	58 Edició
-		14	-	-	-	59 Activitats cinematogràfiques, de vídeo i de programes de televisió, enregistrament de so i edició musical
0		14	0,0	0	-	60 Activitats de programació i emissió de ràdio i televisió
-		14	-	-	-	61 Telecomunicacions
-		14	-	-	-	62 Programació, consultoria i altres activitats relacionades amb la informàtica
0		14	0,0	0	-	63 Serveis d'informació
-		14	-	-	-	64 Serveis financers, excepte assegurances i fons de pensions
0		14	0,0	0	-	65 Assegurances, reassegurances i fons de pensions, excepte la Seguretat Social obligatòria
0		14	0,0	0	-	66 Activitats auxiliars als serveis financers i a les assegurances
-		14	-	-	-	68 activitats immobiliàries
-		14	-	-	-	69 Activitats jurídiques i de comptabilitat
-		14	-	-	-	70 Activitats de les seues centrals; activitats de consultoria de gestió empresarial
-		14	-	-	-	71 Serveis tècnics d'arquitectura i enginyeria; assajos i anàlisis tècniques
-		14	-	-	-	72 Recerca i desenvolupament
-		14	-	-	-	73 Publicitat i estudis de mercat
0		14	0,0	-	-	74 Altres activitats professionals, científiques i tècniques
0		14	0,0	0	-	75 activitats veterinàries
0		14	0,0	-	-	77 Activitats de lloguer
15		6	4,0	4	36,4	78 Activitats relacionades amb l'ocupació
0		14	0,0	0	-	79 Activitats d'agències de viatges, operadors turístics, serveis de reserves i activitats relacionades amb els mateixos
5		13	1,3	-	-	80 Activitats de seguretat i investigació
9		9	2,4	-4	-30,8	81 Serveis a edificis i activitats de jardineria
10		8	2,7	5	100,0	82 Activitats administratives d'oficina i altres activitats auxiliars a les empreses
15		6	4,0	-8	-34,8	84 Administració pública i defensa; Seguretat Social obligatòria
-		14	-	-	-	85 Educació
0		14	0,0	-	-	86 Activitats sanitàries
-		14	-	-	-	87 Serveis socials amb allotjament
0		14	0,0	-6	-100,0	88 Activitats de serveis socials sense allotjament
-		14	-	-	-	90 Activitats de creació, artístiques i espectacles
-		14	-	-	-	91 Activitats de biblioteques, arxius, museus i altres activitats culturals
0		14	0,0	0	-	92 Activitats de jocs d'atzar i apostes
7		11	1,9	-3	-30,0	93 Activitats esportives, recreatives i d'entreteniment
-		14	-	-	-	94 Activitats associatives
-		14	-	-	-	95 Reparació d'ordinadors, efectes personals i articles d'ús domèstic
5		13	1,3	-6	-54,5	96 Altres serveis personals
-		14	-	-	-	97 Activitats de les llars que donen ocupació a personal domèstic
0		14	0,0	0	-	98 Activitats de les llars que produeixen béns i serveis per a ús propi
0		14	0,0	0	-	99 Activitats d'organitzacions i organismes extraterritorials
13		7	3,5	5	62,5	00 Sin empleo anterior

### Comparativa de l'atur registrat per activitat durant el mes a dones

Dades del mes actual				Variació anual (mateix mes de l'any anterior)		Codi i activitat CNAE09
Núm. de contractes	Ranking activitats en el mes	Posició	% sobre el total	Diferència	(%)	
-		18	-	-	-	01 Agricultura, ramaderia, caça i serveis relacionats amb les mateixes
0		18	0,0	-	-	02 Silvicultura i explotació forestal
0		18	0,0	0	-	03 Pesca i aqüicultura
0		18	0,0	0	-	05 Extracció d'antracita, hulla i lignit
0		18	0,0	0	-	06 Extracció de cru de petroli i gas natural
0		18	0,0	0	-	07 Extracció de minerals metàl·lics
0		18	0,0	0	-	08 Altres indústries extractives
0		18	0,0	0	-	09 Activitats de suport a les indústries extractives
11		12	2,1	-2	-15,4	10 Indústria de l'alimentació
0		18	0,0	0	-	11 Fabricació de begudes
0		18	0,0	0	-	12 Indústria del tabac
-		18	-	-	-	13 Indústria tèxtil
0		18	0,0	-	-	14 Confecció de peces de vestir
0		18	0,0	-	-	15 Indústria del cuir i de el calçat
10		13	1,9	-3	-23,1	16 Indústria de la fusta i del suro, excepte mobles; cistelleria i esparteria
0		18	0,0	0	-	17 Indústria de el paper
0		18	0,0	0	-	18 Arts gràfiques i reproducció de suports gravats
0		18	0,0	0	-	19 Coqueries i refinació de petroli
-		18	-	-	-	20 Indústria química
0		18	0,0	0	-	21 Fabricació de productes farmacèutics
-		18	-	-	-	22 Fabricació de productes de cautxú i plàstics
0		18	0,0	0	-	23 Fabricació d'altres productes minerals no metàl·lics
0		18	0,0	0	-	24 Metal·lúrgia; fabricació de productes de ferro, acer i ferroaliatges
-		18	-	-	-	25 Fabricació de productes metàl·lics, excepte maquinària i equips
0		18	0,0	0	-	26 Fabricació de productes informàtics, electrònics i òptics
0		18	0,0	0	-	27 Fabricació de material i equip elèctric
-		18	-	-	-	28 Fabricació de maquinària i equip n.c.o.p.
-		18	-	-	-	29 Fabricació de vehicles de motor, remolcs i semiremolcs
0		18	0,0	0	-	30 Fabricació d'altres materials de transport
0		18	0,0	0	-	31 Fabricació de mobles
-		18	-	-	-	32 Altres indústries manufactureres
0		18	0,0	0	-	33 Reparació i instal·lació de maquinària i equip
0		18	0,0	0	-	35 Subministrament d'energia elèctrica, gas, vapor i aire condicionat
0		18	0,0	0	-	36 Captació, depuració i distribució d'aigua
0		18	0,0	0	-	37 Recollida i tractament d'aigües residuals
-		18	-	-	-	38 Recollida, tractament i eliminació de residus; valorització
0		18	0,0	0	-	39 Activitats de descontaminació i altres serveis de gestió de residus
19		8	3,6	4	26,7	41 Construcció d'edificis
0		18	0,0	0	-	42 Enginyeria civil
-		18	-	-	-	43 Activitats de construcció especialitzada
-		18	-	-	-	45 Venda i reparació de vehicles de motor i motocicletes
19		8	3,6	1	5,6	46 Comerç a l'engròs i intermediaris de comerç, excepte vehicles de motor i motocicletes
84		1	15,8	-21	-20,0	47 Comerç al detall, excepte vehicles de motor i motocicletes
7		16	1,3	1	16,7	49 Transport terrestre i per canonada
-		18	-	-	-	50 Transport marítim i per vies navegables interiors
0		18	0,0	-	-	51 transport aeri

### Comparativa de l'atur registrat per activitat durant el mes a dones

Dades del mes actual				Variació anual (mateix mes de l'any anterior)		Codi i activitat CNAE09
Núm. de contractes	Ranking activitats en el mes	Posició	% sobre el total	Diferència	(%)	
-		18	-	-	-	52 Emmagatzematge i activitats annexes a l'transport
-		18	-	-	-	53 Activitats postals i de correus
36		5	6,8	-18	-33,3	55 Serveis d'allotjament
67		2	12,6	-22	-24,7	56 Serveis de menjars i begudes
0		18	0,0	-	-	58 Edició
-		18	-	-	-	59 Activitats cinematogràfiques, de vídeo i de programes de televisió, enregistrament de so i edició musical
0		18	0,0	0	-	60 Activitats de programació i emissió de ràdio i televisió
0		18	0,0	0	-	61 Telecomunicacions
0		18	0,0	0	-	62 Programació, consultoria i altres activitats relacionades amb la informàtica
0		18	0,0	0	-	63 Serveis d'informació
-		18	-	-	-	64 Serveis financers, excepte assegurances i fons de pensions
0		18	0,0	-	-	65 Assegurances, reassegurances i fons de pensions, excepte la Seguretat Social obligatòria
-		18	-	-	-	66 Activitats auxiliars als serveis financers i a les assegurances
9		14	1,7	2	28,6	68 activitats immobiliàries
-		18	-	-	-	69 Activitats jurídiques i de comptabilitat
6		17	1,1	-	-	70 Activitats de les seues centrals; activitats de consultoria de gestió empresarial
0		18	0,0	0	-	71 Serveis tècnics d'arquitectura i enginyeria; assajos i anàlisis tècniques
0		18	0,0	0	-	72 Recerca i desenvolupament
-		18	-	-	-	73 Publicitat i estudis de mercat
-		18	-	-	-	74 Altres activitats professionals, científiques i tècniques
0		18	0,0	0	-	75 activitats veterinàries
-		18	-	-	-	77 Activitats de lloguer
8		15	1,5	-7	-46,7	78 Activitats relacionades amb l'ocupació
0		18	0,0	0	-	79 Activitats d'agències de viatges, operadors turístics, serveis de reserves i activitats relacionades amb els mateixos
-		18	-	-	-	80 Activitats de seguretat i investigació
45		4	8,5	-4	-8,2	81 Serveis a edificis i activitats de jardineria
-		18	-	-	-	82 Activitats administratives d'oficina i altres activitats auxiliars a les empreses
17		9	3,2	0	0,0	84 Administració pública i defensa; Seguretat Social obligatòria
9		14	1,7	3	50,0	85 Educació
16		10	3,0	1	6,7	86 Activitats sanitàries
12		11	2,3	-4	-25,0	87 Serveis socials amb allotjament
-		18	-	-	-	88 Activitats de serveis socials sense allotjament
-		18	-	-	-	90 Activitats de creació, artístiques i espectacles
-		18	-	-	-	91 Activitats de biblioteques, arxius, museus i altres activitats culturals
-		18	-	-	-	92 Activitats de jocs d'atzar i apostes
9		14	1,7	1	12,5	93 Activitats esportives, recreatives i d'entreteniment
-		18	-	-	-	94 Activitats associatives
0		18	0,0	0	-	95 Reparació d'ordinadors, efectes personals i articles d'ús domèstic
21		6	4,0	2	10,5	96 Altres serveis personals
20		7	3,8	-2	-9,1	97 Activitats de les llars que donen ocupació a personal domèstic
0		18	0,0	0	-	98 Activitats de les llars que produeixen béns i serveis per a ús propi
0		18	0,0	0	-	99 Activitats d'organitzacions i organismes extraterritorials
54		3	14,4	17	45,9	00 Sin empleo anterior