

GUÍXOLS ESTADÍSTIC

MERCAT DE TREBALL

Resum

Indicadors bàsics

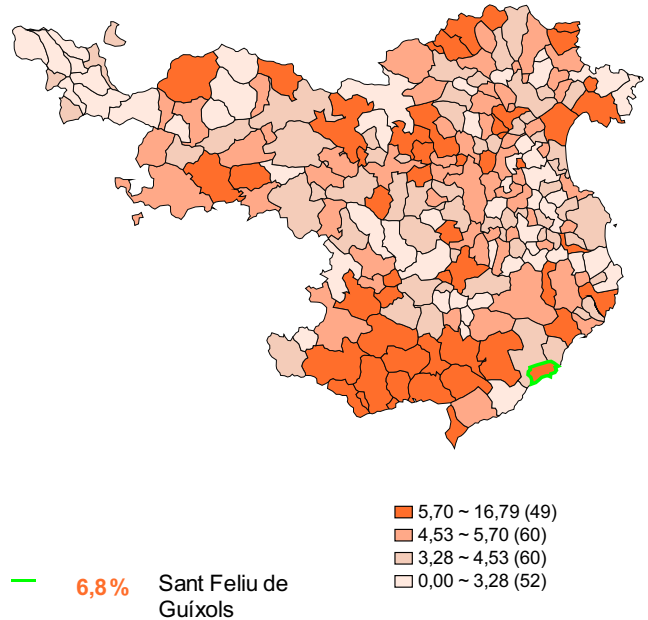
	Aturats registrats	Contractes registrats	Afiliacions a la Seg. Social
Sant Feliu de Guíxols	953	292	-

	Sant Feliu de Guíxols	Espanya	Rànquing	
			mín	màx
Creixement mensual (%)				
Persones registrades	-4,4	-1,7	-100	350
Contractes registrats	11,9	21,2	-100	4.200
Afiliacions a la SS	-	-		
Creixement anual (%)				
Persones aturades registrades	-14,3	-7,6	-100	450
Contractes registrats	-25,9	-21,3	-100	3.338
Afiliacions a la SS	-	-		

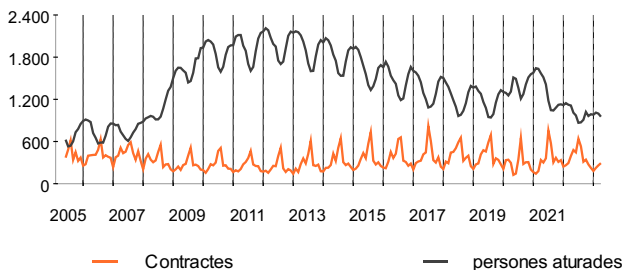
— Espanya

Persones aturades sobre la població de 16 a 64 anys (%)

S'estan representant els municipis de la Província de Girona



Evolució mensual dels contractes i persones aturades registrades



Evolució anual dels contractes i persones aturades registrades

	Contractes (anuals)	persones aturades (Mitjana anual)
2016	4.448	1.476
2017	4.685	1.344
2018	4.798	1.214
2019	4.384	2.544
2020	3.493	1.398
2021	4.212	1.291
2022	4.381	997

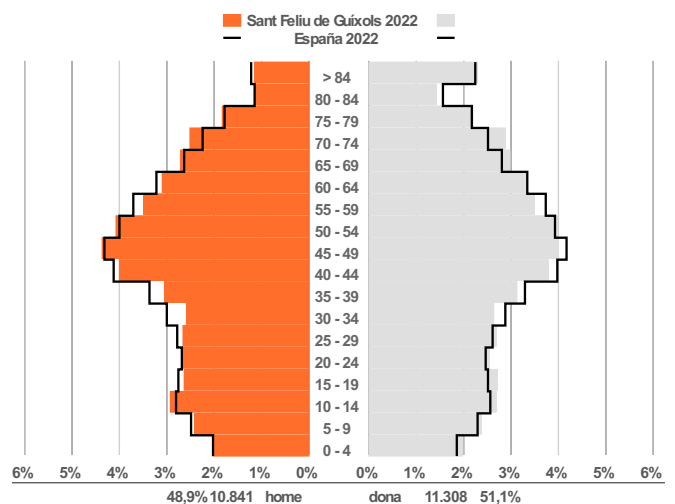
Dades poblacionals 2022

Font: INE

Indicadors bàsics

	Sant Feliu de Guíxols	Espanya
Població Total	22.149	47.475.420
% Pobl. de 16 a 64 anys	63,6	65,1
Dependència (%)	54,7	51,0
Reemplaçament (%)	78,3	75,1
Envelliment (%)	21,0	20,0
Joventut (%)	68,2	69,3
% Pobl. Extranjera	17,9	11,7

Piràmide de població



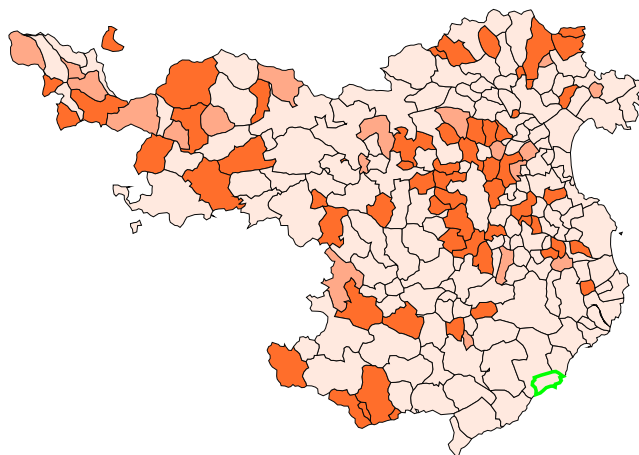
Persones aturades registrades

Aturats per sexe i edat

	Valor	Creixement mensual (%)	Creixement anual (%)
Persones aturades	953	-4,4	-14,3
Homes	396	-5,9	-13,5
Dones	557	-3,3	-14,8
Atur per edats			
Menys de 25 anys	53	-15,9	3,9
Homes	25	-19,4	8,7
Dones	28	-12,5	0,0
Entre 25 i 44 anys	303	-4,1	-25,4
Homes	119	-5,6	-27,4
Dones	184	-3,2	-24,0
45 i més anys	597	-3,4	-8,9
Homes	252	-4,5	-7,0
Dones	345	-2,5	-10,2

Creixement anual de l'atur registrat (%)

S'estan representant els municipis de la Província de Girona



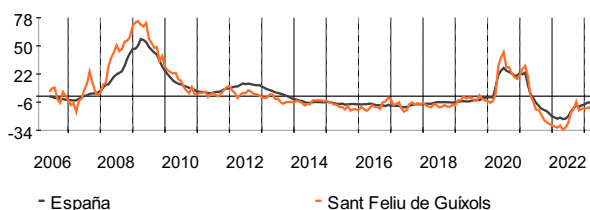
— -14,3% Sant Feliu de Guíxols

■ Creix l'atur (60)
■ Es manté (19)
■ Deceix l'atur (142)

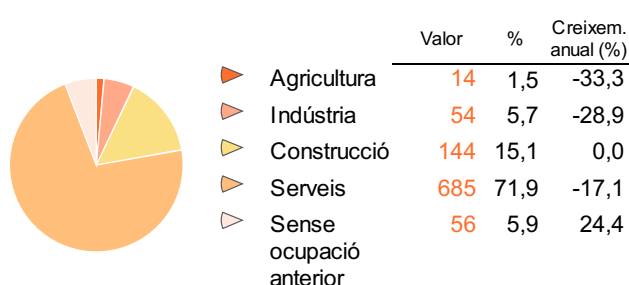
*Sense dada: Cap persona aturada en el mateix mes de l'any anterior.

Evolució del creixement anual de l'atur registrat (%)

Cada mes mostra la variació amb el mateix mes de l'any anterior



Atur registrat per sector d'activitat



Comparativa territorial de l'atur registrat

Percentatges per sexe, edat i sector calculats sobre total de persones aturades	Sant Feliu de Guíxols	Província de Girona	Rànquing		Espanya	Rànquing	
			mín	màx		mín	màx
Creixement anual de l'atur (%)	-14,3	-10,2	-100,0	300,0	-7,6	-100,0	450,0
Creixement mensual de l'atur (%)	-4,4	-2,5	-66,7	150,0	-1,7	-100,0	350,0
% Persones aturades sobre pob. 16 a 64 anys	6,8	6,2	0,0	15,8	9,3	0,0	200,0
% Homes aturats	41,6	43,2	0,0	100,0	40,0	0,0	150,0
% Dones aturades	58,5	56,8	0,0	100,0	60,1	0,0	150,0
% Aturats de menys de 25 anys	5,6	7,4	0,0	50,0	7,6	0,0	100,0
% Aturats de 25 a 44 anys	31,8	35,4	0,0	100,0	36,6	0,0	100,0
% Aturats de 45 i més anys	62,6	57,2	0,0	100,0	55,9	0,0	100,0
% Aturats en agricultura	1,5	2,4	0,0	50,0	3,9	0,0	100,0
% Aturats en indústria	5,7	11,2	0,0	100,0	8,0	0,0	100,0
% Aturats en construcció	15,1	8,6	0,0	50,0	7,6	0,0	100,0
% Aturats en serveis	71,9	70,2	0,0	100,0	71,3	0,0	100,0
% Aturats sense ocupació anterior	5,9	7,6	0,0	50,0	9,2	0,0	100,0

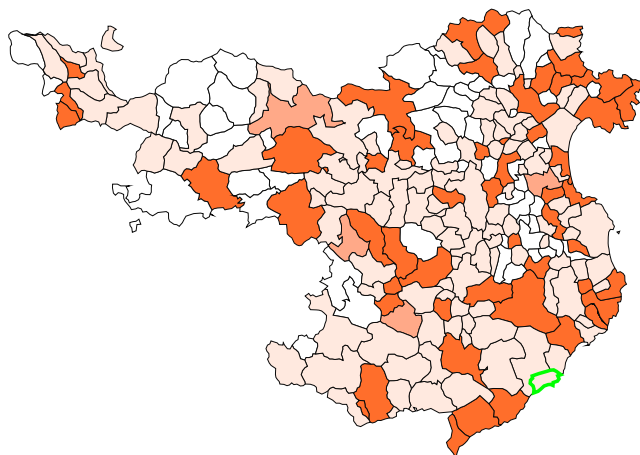
Contractes registrats

Contractes per sexe i tipus

	Valor	Creixement mensual (%)	Creixement anual (%)
Total contractes	292	11,9	-25,9
Homes	147	6,5	-26,5
Dones	144	17,1	-25,8
Contractes per tipus			
Indefinit	219	19,0	12,3
Homes	119	15,5	22,7
Dones	100	23,5	2,0
Temporals	68	-4,2	-48,9
Homes	26	-18,8	-60,0
Dones	42	7,7	-38,2
Convertits a indef.	4	-33,3	-93,9
Homes	2	-33,3	-94,7
Dones	2	-33,3	-92,9

Creixement anual dels contractes registrats (%)

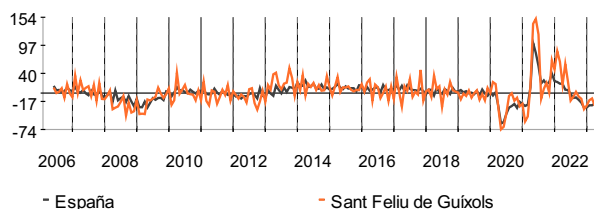
S'estan representant els municipis de la Província de Girona



*Sense dada: Cap contracte en el mateix mes de l'any anterior.

Evolució del creixement anual dels contractes registrats (%)

Cada mes mostra la variació amb el mateix mes de l'any anterior



Contractes registrats per sector d'activitat



Comparativa territorial dels contractes registrats

Percentatges per sexe, tipus i sector calculats sobre total de contractes	Sant Feliu de Guíxols	Província de Girona	Rànquing		Espanya	Rànquing	
			mín	màx		mín	màx
Creix. anual dels contractes (%)	-25,9	-10,8	-100,0	170,0	-21,3	-100,0	3.337,5
Creix. mensual dels contractes (%)	11,9	23,2	-100,0	2.300,0	21,2	-100,0	4.200,0
% Homes contractats	50,3	52,2	0,0	200,0	53,7	0,0	300,0
% Dones contractades	49,3	47,8	0,0	200,0	46,3	0,0	300,0
% Contractes indefinits	75,0	52,1	0,0	200,0	42,4	0,0	200,0
% Contractes temporals	23,3	44,1	0,0	100,0	53,2	0,0	200,0
% Contractes convertits a indefinits	1,4	3,8	0,0	100,0	4,4	0,0	200,0
% Contractes en agricultura	0,3	1,4	0,0	200,0	10,4	0,0	200,0
% Contractes en indústria	2,7	21,6	0,0	200,0	11,3	0,0	200,0
% Contractes en construcció	14,7	6,3	0,0	200,0	6,9	0,0	200,0
% Contractes en serveis	82,2	70,7	0,0	200,0	71,4	0,0	200,0

Afiliats a la Seguretat Social

Nota: Per secret estadístic la Seguretat Social no proporciona les dades d'aquells municipis amb valors inferiors a 5 afiliacions i es mostren en l'informe com "-".

Afiliacions per règim

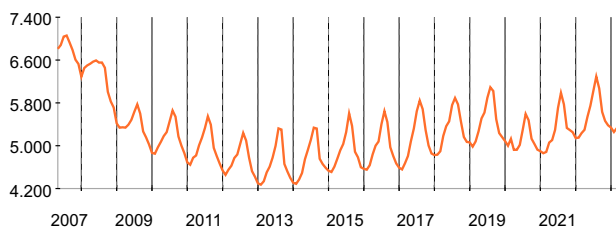
	Valor	Creixement mensual (%)	Creixement anual (%)
Afiliacions total	-	-	-
Règim general	-	-	-
Règim autònoms	-	-	-
Règim agrari	-	-	-
Règim mar	-	-	-
Règim llar	-	-	-
Règim carbó	-	-	-

Afiliacions sobre la població de 16 a 64 anys (%)

S'estan representant els municipis de la Província de Girona

ERROR

Evolució mensual de les afiliacions

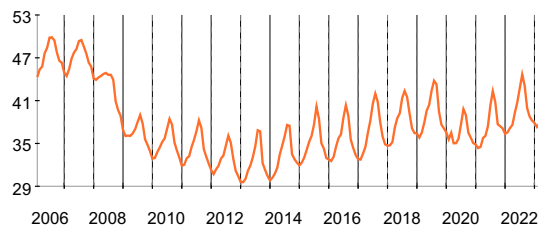


-% Sant Feliu de Guíxols

Distribució de les afiliacions

	Valor	%
General	-	-
Autònoms	-	-
Agrari	-	-
Mar	-	-
Llar	-	-
Carbó	-	-

Evolució mensual de les afiliacions sobre la població de 16 a 64 anys (%)



Comparativa territorial de les afiliacions

Percentatges per règim calculats sobre el total d'afiliacions	Sant Feliu de Guíxols	Província de Girona	Rànquing		Espanya	Rànquing	
			mín	màx		min	màx
Creixement anual de les afiliacions (%)	-	-			-		
Creixement mensual de les afiliacions (%)	-	-			-		
Treballadors sobre la pob. 16 a 64 (%)	-	-			-		
% Règim general	-	-			-		
% Règim autònoms	-	-			-		
% Règim agrari	-	-			-		
% Règim mar	-	-			-		
% Règim llar	-	-			-		
% Règim carbó	-	-			-		

METODOLOGIA

Conceptes generals

Creixement mensual: És el valor percentual de la variació respecte al mes anterior.

$$CM = ((\text{Valor mes actual} / \text{Valor mes anterior}) - 1) \times 100$$

Creixement anual: És el valor percentual de la variació respecte al mateix mes de l'any anterior.

$$CA = ((\text{Valor mes actual} / \text{Valor mateix mes de l'any anterior}) - 1) \times 100$$

Nota: En els càlculs de creixement, quan la dada del denominador és zero no es pot realitzar la divisió i es representa per "-".

Rànquing:

Els rànquing es dibuixen tenint en compte els valors de tots els municipis que pertanyen a l'àmbit territorial de comparació. El mínim és el valor més petit dins d'aquests municipis, i el màxim el major valor. En el gràfic representem amb franja taronja el valor del municipi i amb la línia negra el valor del territori comparat.

Índexs de població:

Dependència: $((\text{Pob. } <15 + \text{Pob. } > 64) / \text{Pob. De 15 a 64}) \times 100$

Reemplaçament: $(\text{Pob. 20 a 29} / \text{Pob. 55 a 64}) \times 100$

Envelliment: $(\text{Pob. } > 64 / \text{Pob. Total}) \times 100$

Juventut: $(\text{Pob. } <15 / \text{Pob. } > 64) \times 100$

Atur registrat

L'atur registrat "està constituït pel total de demandes d'ocupació en alta, registrades pels Serveis Públics d'Ocupació, existents l'últim dia del mes indicat, excloent les que corresponguin a situacions laborals descrites en l'Ordre ministerial d'11 de març de 1985 (BOE de 14/3/85) per la qual s'estableixen criteris estadístics per al mesurament de l'atur registrat "(SEPE).

En l'estadística d'atur registrat es fa referència a les persones inscrites com a demandants d'ocupació no ocupats (DONO), ja que hi ha la possibilitat de treballadors/es ocupats/des que es registren com a demandants d'ocupació buscant una feina millor o una feina per compatibilitzar-la amb la que ja disposen. Tampoc s'inclouen els aturats registrats amb disponibilitat limitada, que són aquells/es demandants, sense ocupació, que indiquen en la seva sol·licitud condicions especials de les persones aturades registrades (teletreball, a l'estranger, al domicili, ...).

Contractes registrats

Les contractacions fan referència al nombre de contractes, no de persones, registrats durant un mes, de tal manera que una persona pot haver estat contractada en diverses ocasions. El recompte final s'efectua l'últim dia de cada mes per formalitzar l'estadística.

Afiliacions a la Seguretat Social

Nombre d'afiliacions, per lloc de treball, que estan registrades a la Seguretat Social l'últim dia del mes. No confondre amb el nombre d'afiliats/des, ja que un/a treballador/a pot estar donat/da d'alta en diversos règims i aparèixer amb diverses afiliacions.

No existeix estadísticament la dada del nombre d'afiliats/des, per tant el nombre d'afiliacions és el més aproximat que es pot trobar.

Des de gener de 2008, s'ha procedit a incloure en el Règim Autònoms als treballadors per compte propi del règim especial agrari.

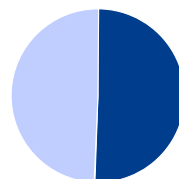
Des de gener de 2012 els treballadors agraris per compte d'altres i els treballadors de la llar s'integren, administrativament, en el règim general però es mostren, estadísticament, diferenciats i no estan sumats dins del règim general.

Des de l'any 2005 fins a l'any 2008 inclosos s'utilitza la CNAE93. A partir de l'any 2009 s'utilitza la CNAE2009.

Resum de contractes registrats

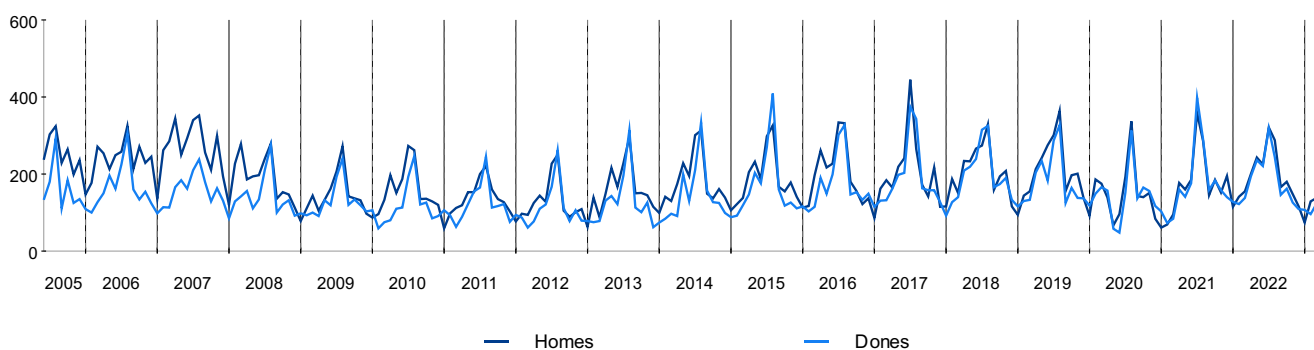
Contractes registrats	%	Diferència anual	Creixement anual (%)	
Dones	144	49,3	-52	-26,0
Homes	148	50,7	-102	-25,9
Total	292	100	-50	-25,8

Comparativa Homes - Dones



	Valor	%
Homes	148	50,7
Dones	144	49,3

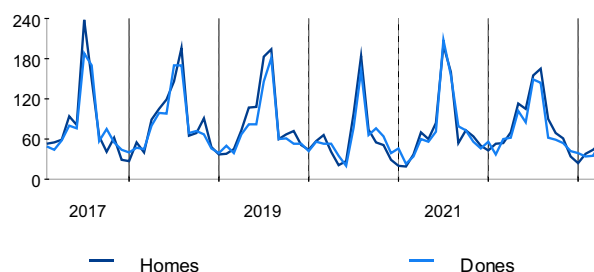
Evolució mensual dels contractes registrats



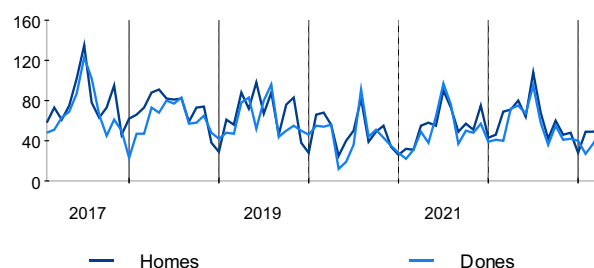
Contractes registrats per grans grups d'edat

Menors de 30 anys	%	Diferència anual	Creixement anual (%)	
Dones	55	50,5	-7	-11,3
Homes	54	49,5	-16	-22,9
Total	109	100	-23	-17,4

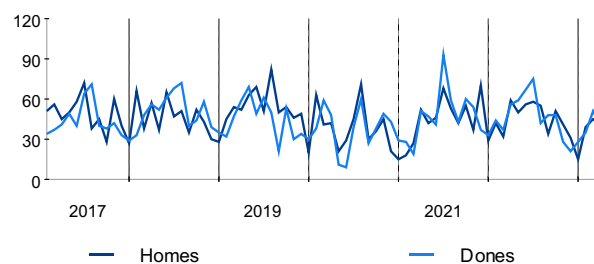
Evolució mensual per grans grups d'edat



De 30 a 44 anys	%	Diferència anual	Creixement anual (%)	
Dones	49	49,0	-23	-31,9
Homes	51	51,0	-20	-28,2
Total	100	100	-43	-30,1



Més de 44 anys	%	Diferència anual	Creixement anual (%)	
Dones	40	48,2	-16	-28,6
Homes	43	51,8	-16	-27,1
Total	83	100	-36	-30,3

























Contractes registrats per rangs d'edat

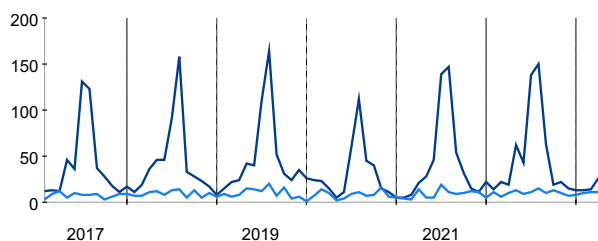
Grups quinquennals

	Total	Homes	Dones
de 16 a 19 anys	26	15	11
de 20 a 24 anys	42	18	24
de 25 a 29 anys	41	21	20
de 30 a 34 anys	41	25	16
de 35 a 39 anys	23	9	14
de 40 a 44 anys	36	17	19
de 45 a 49 anys	33	19	14
de 50 a 54 anys	19	8	11
de 55 a 59 anys	20	11	9
més de 59 anys	11	5	6

Comparativa Homes - Dones

Total contractes	50,7%	
	49,3%	
de 16 a 19 anys	57,7%	
	42,3%	
de 20 a 24 anys	42,9%	
	57,1%	
de 25 a 29 anys	51,2%	
	48,8%	
de 30 a 34 anys	61,0%	
	39,0%	
de 35 a 39 anys	39,1%	
	60,9%	
de 40 a 44 anys	47,2%	
	52,8%	
de 45 a 49 anys	57,6%	
	42,4%	
de 50 a 54 anys	42,1%	
	57,9%	
de 55 a 59 anys	55,0%	
	45,0%	
més de 59 anys	45,5%	
	54,5%	

Evolució mensual


 menors de 19 anys

 majors de 59 anys

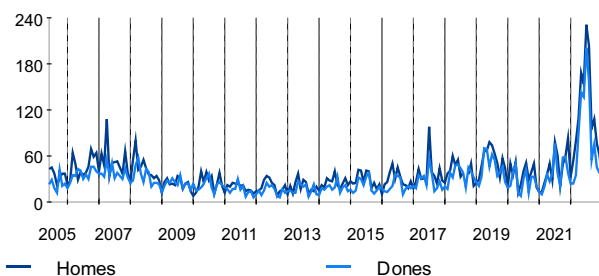
 Homes

 Dones

Contractes registrats segons tipus i sexe

Tots dos sexes		%	Diferència anual	Creixement anual (%)
Temporals	52	17,8	-54,0	-50,9
Indefinits	193	66,1	-32,0	-14,2
Homes				
Temporals	13	8,8	-35,0	-72,9
Indefinits	99	66,9	-10,0	-9,2
Dones				
Temporals	26	18,1	-20,0	-43,5
Indefinits	74	51,4	-15,0	-16,9

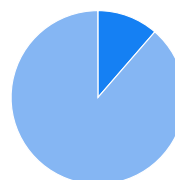
Contractes indefinits per sexe


 Homes

 Dones

Contractes registrats per sectors de activitat

Ambdós sexes		%	Diferència anual	Creixement anual (%)
Agricultura	0	0,0	0	-
Indústria	0	0,0	-5	-100,0
Construcció	30	10,3	-6	-16,7
Serveis	234	80,1	-83	-26,2



 Agricultura
 Indústria
 Construcció
 Serveis

Comparativa del total dels contractes registrats per activitat durant el mes

Dades del mes actual				Variació anual (mateix mes de l'any anterior)		Codi i activitat CNAE09
Número de contractes	Ranking activitats en el mes	Posició	% sobre el total	Diferència	(%)	
0		12	0,0	0	-	01 Agricultura, ramaderia, caça i serveis relacionats amb les mateixes
-		12	-	-	-	02 Silvicultura i explotació forestal
0		12	0,0	0	-	03 Pesca i aqüicultura
0		12	0,0	0	-	05 Extracció d'antracita, hulla i lignit
0		12	0,0	0	-	06 Extracció de cru de petroli i gas natural
0		12	0,0	0	-	07 Extracció de minerals metàl·lics
0		12	0,0	0	-	08 Altres indústries extractives
0		12	0,0	0	-	09 Activitats de suport a les indústries extractives
-		12	-	-	-	10 Indústria de l'alimentació
0		12	0,0	0	-	11 Fabricació de begudes
0		12	0,0	0	-	12 Indústria del tabac
0		12	0,0	0	-	13 Indústria tèxtil
0		12	0,0	0	-	14 Confecció de peces de vestir
0		12	0,0	0	-	15 Indústria del cuir i de el calçat
-		12	-	-	-	16 Indústria de la fusta i del suro, excepte mobles; cistelleria i esparteria
0		12	0,0	0	-	17 Indústria de el paper
0		12	0,0	0	-	18 Arts gràfiques i reproducció de suports gravats
0		12	0,0	0	-	19 Coqueries i refinació de petroli
0		12	0,0	-	-	20 Indústria química
0		12	0,0	0	-	21 Fabricació de productes farmacèutics
0		12	0,0	0	-	22 Fabricació de productes de cautxú i plàstics
0		12	0,0	-	-	23 Fabricació d'altres productes minerals no metàl·lics
-		12	-	-	-	24 Metal·lúrgia; fabricació de productes de ferro, acer i ferroaliatges
-		12	-	-	-	25 Fabricació de productes metàl·lics, excepte maquinària i equips
0		12	0,0	0	-	26 Fabricació de productes informàtics, electrònics i òptics
0		12	0,0	0	-	27 Fabricació de material i equip elèctric
0		12	0,0	0	-	28 Fabricació de maquinària i equip n.c.o.p.
0		12	0,0	0	-	29 Fabricació de vehicles de motor, remolcs i semiremolcs
0		12	0,0	0	-	30 Fabricació d'altres materials de transport
0		12	0,0	0	-	31 Fabricació de mobles
0		12	0,0	-	-	32 Altres indústries manufactureres
-		12	-	-	-	33 Reparació i instal·lació de maquinària i equip
0		12	0,0	0	-	35 Subministrament d'energia elèctrica, gas, vapor i aire condicionat
0		12	0,0	0	-	36 Captació, depuració i distribució d'aigua
0		12	0,0	0	-	37 Recollida i tractament d'aigües residuals
0		12	0,0	0	-	38 Recollida, tractament i eliminació de residus; valorització
0		12	0,0	0	-	39 Activitats de descontaminació i altres serveis de gestió de residus
30		2	10,3	-6	-16,7	41 Construcció d'edificis
0		12	0,0	0	-	42 Enginyeria civil
13		7	4,5	-13	-50,0	43 Activitats de construcció especialitzada
-		12	-	-	-	45 Venda i reparació de vehicles de motor i motocicletes
19		4	6,5	2	11,8	46 Comerç a l'engròs i intermediaris de comerç, excepte vehicles de motor i motocicletes
24		3	8,2	-4	-14,3	47 Comerç al detall, excepte vehicles de motor i motocicletes
-		12	-	-	-	49 Transport terrestre i per canonada
-		12	-	-	-	50 Transport marítim i per vies navegables interiors
0		12	0,0	0	-	51 transport aeri

Comparativa del total dels contractes registrats per activitat durant el mes

Dades del mes actual				Variació anual (mateix mes de l'any anterior)		Codi i activitat CNAE09
Número de contractes	Ranking activitats en el mes	Posició	% sobre el total	Diferència	(%)	
0		12	0,0	0	-	52 Emmagatzematge i activitats annexes a l'transport
0		12	0,0	0	-	53 Activitats postals i de correus
18		5	6,2	-36	-66,7	55 Serveis d'allotjament
86		1	29,5	24	38,7	56 Serveis de menjars i begudes
0		12	0,0	-	-	58 Edició
0		12	0,0	0	-	59 Activitats cinematogràfiques, de vídeo i de programes de televisió, enregistrament de so i edició musical
0		12	0,0	0	-	60 Activitats de programació i emissió de ràdio i televisió
0		12	0,0	-	-	61 Telecomunicacions
0		12	0,0	-	-	62 Programació, consultoria i altres activitats relacionades amb la informàtica
0		12	0,0	0	-	63 Serveis d'informació
0		12	0,0	0	-	64 Serveis financers, excepte assegurances i fons de pensions
-		12	-	-	-	65 Assegurances, reassegurances i fons de pensions, excepte la Seguretat Social obligatòria
0		12	0,0	-	-	66 Activitats auxiliars als serveis financers i a les assegurances
-		12	-	-	-	68 activitats immobiliàries
-		12	-	-	-	69 Activitats jurídiques i de comptabilitat
0		12	0,0	-	-	70 Activitats de les seus centrals; activitats de consultoria de gestió empresarial
0		12	0,0	-	-	71 Serveis tècnics d'arquitectura i enginyeria; assajos i anàlisis tècniques
0		12	0,0	0	-	72 Recerca i desenvolupament
0		12	0,0	-	-	73 Publicitat i estudis de mercat
0		12	0,0	0	-	74 Altres activitats professionals, científiques i tècniques
0		12	0,0	-	-	75 activitats veterinàries
-		12	-	-	-	77 Activitats de lloguer
0		12	0,0	0	-	78 Activitats relacionades amb l'ocupació
0		12	0,0	0	-	79 Activitats d'agències de viatges, operadors turístics, serveis de reserves i activitats relacionades amb els mateixos
-		12	-	-	-	80 Activitats de seguretat i investigació
17		6	5,8	-2	-10,5	81 Serveis a edificis i activitats de jardineria
5		11	1,7	-2	-28,6	82 Activitats administratives d'oficina i altres activitats auxiliars a les empreses
7		9	2,4	-	-	84 Administració pública i defensa; Seguretat Social obligatòria
7		9	2,4	-	-	85 Educació
-		12	-	-	-	86 Activitats sanitàries
24		3	8,2	-13	-35,1	87 Serveis socials amb allotjament
0		12	0,0	-6	-100,0	88 Activitats de serveis socials sense allotjament
0		12	0,0	0	-	90 Activitats de creació, artístiques i espectacles
0		12	0,0	-	-	91 Activitats de biblioteques, arxius, museus i altres activitats culturals
0		12	0,0	0	-	92 Activitats de jocs d'atzar i apostes
8		8	2,7	-21	-72,4	93 Activitats esportives, recreatives i d'entreteniment
0		12	0,0	-	-	94 Activitats associatives
0		12	0,0	-	-	95 Reparació d'ordinadors, efectes personals i articles d'ús domèstic
-		12	-	-	-	96 Altres serveis personals
6		10	2,1	0	0,0	97 Activitats de les llars que donen ocupació a personal domèstic
0		12	0,0	0	-	98 Activitats de les llars que produeixen béns i serveis per a ús propi
0		12	0,0	0	-	99 Activitats d'organitzacions i organismes extraterritorials

Comparativa dels contractes registrats per activitat durant el mes a homes

Dades del mes actual				Variació anual (mateix mes de l'any anterior)		Codi i activitat CNAE09
Número de contractes	Ranking activitats en el mes	Posició	% sobre el total	Diferència	(%)	
0		7	0,0	0	-	01 Agricultura, ramaderia, caça i serveis relacionats amb les mateixes
-		7	-	-	-	02 Silvicultura i explotació forestal
0		7	0,0	0	-	03 Pesca i aqüicultura
0		7	0,0	0	-	05 Extracció d'antracita, hulla i lignit
0		7	0,0	0	-	06 Extracció de cru de petroli i gas natural
0		7	0,0	0	-	07 Extracció de minerals metàl·lics
0		7	0,0	0	-	08 Altres indústries extractives
0		7	0,0	0	-	09 Activitats de suport a les indústries extractives
-		7	-	-	-	10 Indústria de l'alimentació
0		7	0,0	0	-	11 Fabricació de begudes
0		7	0,0	0	-	12 Indústria del tabac
0		7	0,0	0	-	13 Indústria tèxtil
0		7	0,0	0	-	14 Confecció de peces de vestir
0		7	0,0	0	-	15 Indústria del cuir i de el calçat
-		7	-	-	-	16 Indústria de la fusta i del suro, excepte mobles; cistelleria i esparteria
0		7	0,0	0	-	17 Indústria de el paper
0		7	0,0	0	-	18 Arts gràfiques i reproducció de suports gravats
0		7	0,0	0	-	19 Coqueries i refinació de petroli
0		7	0,0	0	-	20 Indústria química
0		7	0,0	0	-	21 Fabricació de productes farmacèutics
0		7	0,0	0	-	22 Fabricació de productes de cautxú i plàstics
0		7	0,0	0	-	23 Fabricació d'altres productes minerals no metàl·lics
-		7	-	-	-	24 Metal·lúrgia; fabricació de productes de ferro, acer i ferroaliatges
0		7	0,0	-	-	25 Fabricació de productes metàl·lics, excepte maquinària i equips
0		7	0,0	0	-	26 Fabricació de productes informàtics, electrònics i òptics
0		7	0,0	0	-	27 Fabricació de material i equip elèctric
0		7	0,0	0	-	28 Fabricació de maquinària i equip n.c.o.p.
0		7	0,0	0	-	29 Fabricació de vehicles de motor, remolcs i semiremolcs
0		7	0,0	0	-	30 Fabricació d'altres materials de transport
0		7	0,0	0	-	31 Fabricació de mobles
0		7	0,0	0	-	32 Altres indústries manufactureres
-		7	-	-	-	33 Reparació i instal·lació de maquinària i equip
0		7	0,0	0	-	35 Subministrament d'energia elèctrica, gas, vapor i aire condicionat
0		7	0,0	0	-	36 Captació, depuració i distribució d'aigua
0		7	0,0	0	-	37 Recollida i tractament d'aigües residuals
0		7	0,0	0	-	38 Recollida, tractament i eliminació de residus; valorització
0		7	0,0	0	-	39 Activitats de descontaminació i altres serveis de gestió de residus
30		2	20,3	-3	-9,1	41 Construcció d'edificis
0		7	0,0	0	-	42 Enginyeria civil
12		3	8,1	-14	-53,8	43 Activitats de construcció especialitzada
-		7	-	-	-	45 Venda i reparació de vehicles de motor i motocicletes
10		4	6,8	-1	-9,1	46 Comerç a l'engròs i intermediaris de comerç, excepte vehicles de motor i motocicletes
9		5	6,1	1	12,5	47 Comerç al detall, excepte vehicles de motor i motocicletes
-		7	-	-	-	49 Transport terrestre i per canonada
-		7	-	-	-	50 Transport marítim i per vies navegables interiors
0		7	0,0	0	-	51 transport aeri

Comparativa dels contractes registrats per activitat durant el mes a homes

Dades del mes actual				Variació anual (mateix mes de l'any anterior)		Codi i activitat CNAE09
Número de contractes	Ranking activitats en el mes	Posició	% sobre el total	Diferència	(%)	
0		7	0,0	0	-	52 Emmagatzematge i activitats annexes a l'transport
0		7	0,0	0	-	53 Activitats postals i de correus
9		5	6,1	-12	-57,1	55 Serveis d'allotjament
40		1	27,0	10	33,3	56 Serveis de menjars i begudes
0		7	0,0	-	-	58 Edició
0		7	0,0	0	-	59 Activitats cinematogràfiques, de vídeo i de programes de televisió, enregistrament de so i edició musical
0		7	0,0	0	-	60 Activitats de programació i emissió de ràdio i televisió
0		7	0,0	-	-	61 Telecomunicacions
0		7	0,0	-	-	62 Programació, consultoria i altres activitats relacionades amb la informàtica
0		7	0,0	0	-	63 Serveis d'informació
0		7	0,0	0	-	64 Serveis financers, excepte assegurances i fons de pensions
0		7	0,0	0	-	65 Assegurances, reassegurances i fons de pensions, excepte la Seguretat Social obligatòria
0		7	0,0	-	-	66 Activitats auxiliars als serveis financers i a les assegurances
0		7	0,0	-	-	68 activitats immobiliàries
-		7	-	-	-	69 Activitats jurídiques i de comptabilitat
0		7	0,0	-	-	70 Activitats de les seus centrals; activitats de consultoria de gestió empresarial
0		7	0,0	-	-	71 Serveis tècnics d'arquitectura i enginyeria; assajos i anàlisis tècniques
0		7	0,0	0	-	72 Recerca i desenvolupament
0		7	0,0	-	-	73 Publicitat i estudis de mercat
0		7	0,0	0	-	74 Altres activitats professionals, científiques i tècniques
0		7	0,0	0	-	75 activitats veterinàries
0		7	0,0	0	-	77 Activitats de lloguer
0		7	0,0	0	-	78 Activitats relacionades amb l'ocupació
0		7	0,0	0	-	79 Activitats d'agències de viatges, operadors turístics, serveis de reserves i activitats relacionades amb els mateixos
-		7	-	-	-	80 Activitats de seguretat i investigació
12		3	8,1	4	50,0	81 Serveis a edificis i activitats de jardineria
0		7	0,0	-	-	82 Activitats administratives d'oficina i altres activitats auxiliars a les empreses
0		7	0,0	0	-	84 Administració pública i defensa; Seguretat Social obligatòria
-		7	-	-	-	85 Educació
-		7	-	-	-	86 Activitats sanitàries
5		6	3,4	-3	-37,5	87 Serveis socials amb allotjament
0		7	0,0	-	-	88 Activitats de serveis socials sense allotjament
0		7	0,0	0	-	90 Activitats de creació, artístiques i espectacles
0		7	0,0	-	-	91 Activitats de biblioteques, arxius, museus i altres activitats culturals
0		7	0,0	0	-	92 Activitats de jocs d'atzar i apostes
-		7	-	-	-	93 Activitats esportives, recreatives i d'entreteniment
0		7	0,0	0	-	94 Activitats associatives
0		7	0,0	0	-	95 Reparació d'ordinadors, efectes personals i articles d'ús domèstic
-		7	-	-	-	96 Altres serveis personals
-		7	-	-	-	97 Activitats de les llars que donen ocupació a personal domèstic
0		7	0,0	0	-	98 Activitats de les llars que produeixen béns i serveis per a ús propi
0		7	0,0	0	-	99 Activitats d'organitzacions i organismes extraterritorials

Comparativa dels contractes registrats per activitat durant el mes a dones

Dades del mes actual				Variació anual (mateix mes de l'any anterior)		Codi i activitat CNAE09
Número de contractes	Ranking activitats en el mes	Posició	% sobre el total	Diferència	(%)	
0		8	0,0	0	-	01 Agricultura, ramaderia, caça i serveis relacionats amb les mateixes
0		8	0,0	-	-	02 Silvicultura i explotació forestal
0		8	0,0	0	-	03 Pesca i aqüicultura
0		8	0,0	0	-	05 Extracció d'antracita, hulla i lignit
0		8	0,0	0	-	06 Extracció de cru de petroli i gas natural
0		8	0,0	0	-	07 Extracció de minerals metàl·lics
0		8	0,0	0	-	08 Altres indústries extractives
0		8	0,0	0	-	09 Activitats de suport a les indústries extractives
-		8	-	-	-	10 Indústria de l'alimentació
0		8	0,0	0	-	11 Fabricació de begudes
0		8	0,0	0	-	12 Indústria del tabac
0		8	0,0	0	-	13 Indústria tèxtil
0		8	0,0	0	-	14 Confecció de peces de vestir
0		8	0,0	0	-	15 Indústria del cuir i de el calçat
0		8	0,0	0	-	16 Indústria de la fusta i del suro, excepte mobles; cistelleria i esparteria
0		8	0,0	0	-	17 Indústria de el paper
0		8	0,0	0	-	18 Arts gràfiques i reproducció de suports gravats
0		8	0,0	0	-	19 Coqueries i refinació de petroli
0		8	0,0	-	-	20 Indústria química
0		8	0,0	0	-	21 Fabricació de productes farmacèutics
0		8	0,0	0	-	22 Fabricació de productes de cautxú i plàstics
0		8	0,0	-	-	23 Fabricació d'altres productes minerals no metàl·lics
0		8	0,0	0	-	24 Metal·lúrgia; fabricació de productes de ferro, acer i ferroaliatges
-		8	-	-	-	25 Fabricació de productes metàl·lics, excepte maquinària i equips
0		8	0,0	0	-	26 Fabricació de productes informàtics, electrònics i òptics
0		8	0,0	0	-	27 Fabricació de material i equip elèctric
0		8	0,0	0	-	28 Fabricació de maquinària i equip n.c.o.p.
0		8	0,0	0	-	29 Fabricació de vehicles de motor, remolcs i semiremolcs
0		8	0,0	0	-	30 Fabricació d'altres materials de transport
0		8	0,0	0	-	31 Fabricació de mobles
0		8	0,0	-	-	32 Altres indústries manufactureres
0		8	0,0	0	-	33 Reparació i instal·lació de maquinària i equip
0		8	0,0	0	-	35 Subministrament d'energia elèctrica, gas, vapor i aire condicionat
0		8	0,0	0	-	36 Captació, depuració i distribució d'aigua
0		8	0,0	0	-	37 Recollida i tractament d'aigües residuals
0		8	0,0	0	-	38 Recollida, tractament i eliminació de residus; valorització
0		8	0,0	0	-	39 Activitats de descontaminació i altres serveis de gestió de residus
0		8	0,0	-	-	41 Construcció d'edificis
0		8	0,0	0	-	42 Enginyeria civil
-		8	-	-	-	43 Activitats de construcció especialitzada
-		8	-	-	-	45 Venda i reparació de vehicles de motor i motocicletes
9		4	6,3	3	50,0	46 Comerç a l'engròs i intermediaris de comerç, excepte vehicles de motor i motocicletes
15		3	10,4	-5	-25,0	47 Comerç al detall, excepte vehicles de motor i motocicletes
0		8	0,0	0	-	49 Transport terrestre i per canonada
0		8	0,0	0	-	50 Transport marítim i per vies navegables interiors
0		8	0,0	0	-	51 transport aeri

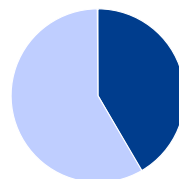
Comparativa dels contractes registrats per activitat durant el mes a dones

Dades del mes actual				Variació anual (mateix mes de l'any anterior)		Codi i activitat CNAE09
Número de contractes	Ranking activitats en el mes	Posició	% sobre el total	Diferència	(%)	
0		8	0,0	0	-	52 Emmagatzematge i activitats annexes a l'transport
0		8	0,0	0	-	53 Activitats postals i de correus
9		4	6,3	-24	-72,7	55 Serveis d'allotjament
46		1	31,9	14	43,8	56 Serveis de menjars i begudes
0		8	0,0	-	-	58 Edició
0		8	0,0	0	-	59 Activitats cinematogràfiques, de vídeo i de programes de televisió, enregistrament de so i edició musical
0		8	0,0	0	-	60 Activitats de programació i emissió de ràdio i televisió
0		8	0,0	0	-	61 Telecomunicacions
0		8	0,0	0	-	62 Programació, consultoria i altres activitats relacionades amb la informàtica
0		8	0,0	0	-	63 Serveis d'informació
0		8	0,0	0	-	64 Serveis financers, excepte assegurances i fons de pensions
-		8	-	-	-	65 Assegurances, reassegurances i fons de pensions, excepte la Seguretat Social obligatòria
0		8	0,0	-	-	66 Activitats auxiliars als serveis financers i a les assegurances
-		8	-	-	-	68 activitats immobiliàries
-		8	-	-	-	69 Activitats jurídiques i de comptabilitat
0		8	0,0	-	-	70 Activitats de les seus centrals; activitats de consultoria de gestió empresarial
0		8	0,0	0	-	71 Serveis tècnics d'arquitectura i enginyeria; assajos i anàlisis tècniques
0		8	0,0	0	-	72 Recerca i desenvolupament
0		8	0,0	0	-	73 Publicitat i estudis de mercat
0		8	0,0	0	-	74 Altres activitats professionals, científiques i tècniques
0		8	0,0	-	-	75 activitats veterinàries
-		8	-	-	-	77 Activitats de lloguer
0		8	0,0	0	-	78 Activitats relacionades amb l'ocupació
0		8	0,0	0	-	79 Activitats d'agències de viatges, operadors turístics, serveis de reserves i activitats relacionades amb els mateixos
0		8	0,0	0	-	80 Activitats de seguretat i investigació
5		7	3,5	-6	-54,5	81 Serveis a edificis i activitats de jardineria
5		7	3,5	-1	-16,7	82 Activitats administratives d'oficina i altres activitats auxiliars a les empreses
7		5	4,9	-	-	84 Administració pública i defensa; Seguretat Social obligatòria
6		6	4,2	-	-	85 Educació
-		8	-	-	-	86 Activitats sanitàries
19		2	13,2	-10	-34,5	87 Serveis socials amb allotjament
0		8	0,0	-5	-100,0	88 Activitats de serveis socials sense allotjament
0		8	0,0	0	-	90 Activitats de creació, artístiques i espectacles
0		8	0,0	0	-	91 Activitats de biblioteques, arxius, museus i altres activitats culturals
0		8	0,0	0	-	92 Activitats de jocs d'atzar i apostes
5		7	3,5	-5	-50,0	93 Activitats esportives, recreatives i d'entreteniment
0		8	0,0	-	-	94 Activitats associatives
0		8	0,0	-	-	95 Reparació d'ordinadors, efectes personals i articles d'ús domèstic
-		8	-	-	-	96 Altres serveis personals
5		7	3,5	0	0,0	97 Activitats de les llars que donen ocupació a personal domèstic
0		8	0,0	0	-	98 Activitats de les llars que produeixen béns i serveis per a ús propi
0		8	0,0	0	-	99 Activitats d'organitzacions i organismes extraterritorials

Resum de l'atur registrat

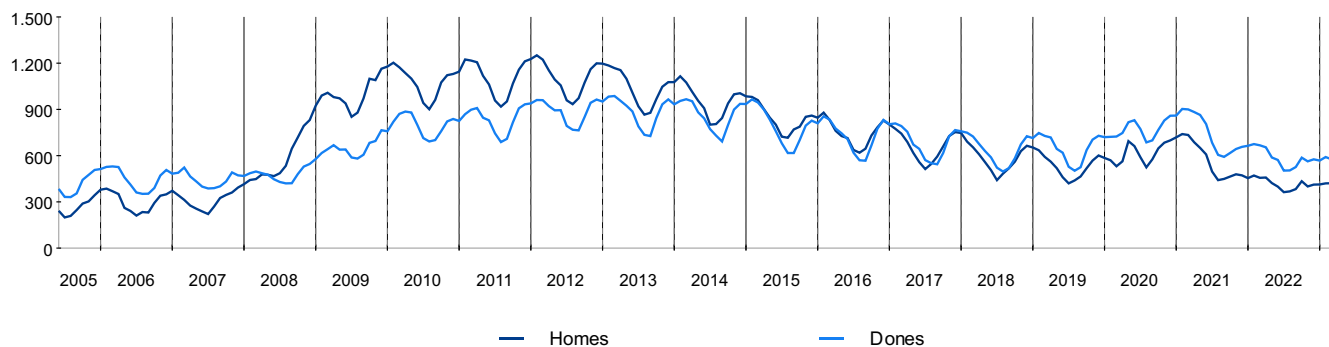
Atur registrat		%	Diferència anual	Creixement anual (%)
Dones	557	49,3	-62	-13,5
Homes	396	50,7	-159	-14,3
Total	953	100	-97	-14,8

Comparativa Homes - Dones



	Valor	%
Homes	396	41,6
Dones	557	58,4

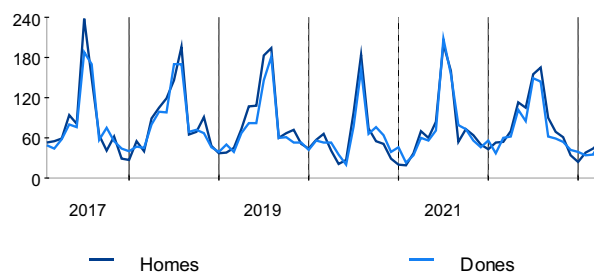
Evolució mensual de l'atur registrat



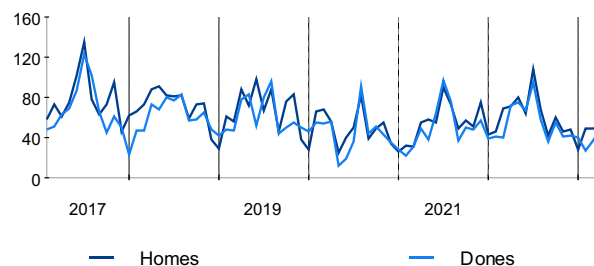
Atur registrat per grans grups d'edat

Menors de 30 anys		%	Diferència anual	Creixement anual (%)
Dones	55	50,5	-7	-11,3
Homes	54	49,5	-16	-22,9
Total	109	100	-23	-17,4

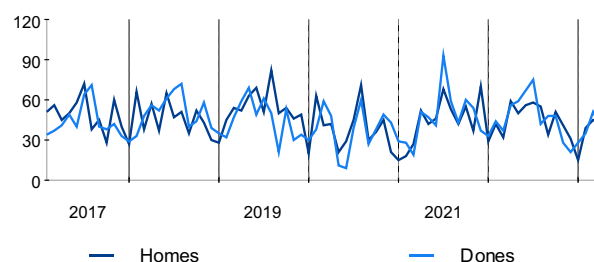
Evolució mensual per grans grups d'edat



De 30 a 44 anys		%	Diferència anual	Creixement anual (%)
Dones	49	49,0	-23	-31,9
Homes	51	51,0	-20	-28,2
Total	100	100	-43	-30,1



Més de 44 anys		%	Diferència anual	Creixement anual (%)
Dones	40	48,2	-16	-28,6
Homes	43	51,8	-16	-27,1
Total	83	100	-36	-30,3






















Autr registrat per rangs d'edat

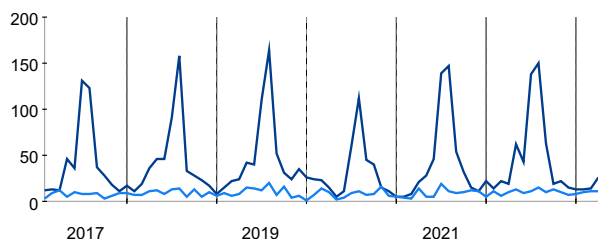
Grups quinquennals

	Total	Homes	Dones
de 16 a 19 anys	10	-	6
de 20 a 24 anys	43	21	22
de 25 a 29 anys	53	19	34
de 30 a 34 anys	81	34	47
de 35 a 39 anys	74	31	43
de 40 a 44 anys	95	35	60
de 45 a 49 anys	109	50	59
de 50 a 54 anys	145	67	78
de 55 a 59 anys	152	65	87
més de 59 anys	191	70	121

Comparativa Homes - Dones

Atur total	41,6%	
de 16 a 19 anys	-%	
de 20 a 24 anys	60,0%	
de 25 a 29 anys	48,8%	
de 30 a 34 anys	51,2%	
de 35 a 39 anys	35,8%	
de 40 a 44 anys	64,2%	
de 45 a 49 anys	42,0%	
de 50 a 54 anys	58,0%	
de 55 a 59 anys	41,9%	
de 40 a 44 anys	58,1%	
de 45 a 49 anys	36,8%	
de 50 a 54 anys	63,2%	
de 55 a 59 anys	45,9%	
més de 59 anys	54,1%	
més de 59 anys	42,8%	
més de 59 anys	57,2%	
més de 59 anys	36,6%	
més de 59 anys	63,4%	

Evolució mensual



menors de 19 anys

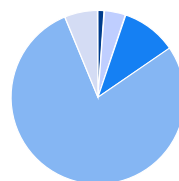
majors de 59 anys






Homes

Dones

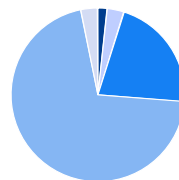
Atur registrat per sectors d'activitat i sexe






Ambdós sexes	%	Diferència anual	Creixement anual (%)	
Agricultura	11	1,2	-7	-38,9
Indústria	36	3,8	-17	-32,1
Construcció	92	9,7	4	4,5
Serveis	707	74,2	-131	-15,6
Sense ocupació	56	5,9	11	24,4



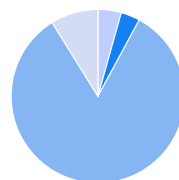
-  Agricultura
-  Indústria
-  Construcció
-  Serveis
-  Sense ocupació anterior






Homes	%	Diferència anual	Creixement anual (%)	
Agricultura	6	1,5	-8	-57,1
Indústria	11	2,8	-5	-31,3
Construcció	74	18,7	0	0,0
Serveis	245	61,9	-42	-14,6
Sense ocupació	11	2,8	3	37,5



-  Agricultura
-  Indústria
-  Construcció
-  Serveis
-  Sense ocupació anterior

Dones	%	Diferència anual	Creixement anual (%)	
Agricultura	0	0,0	0	-
Indústria	22	3,9	-5	-18,5
Construcció	18	3,2	4	28,6
Serveis	422	75,8	-97	-18,7
Sense ocupació	45	8,1	8	21,6



-  Agricultura
-  Indústria
-  Construcció
-  Serveis
-  Sense ocupació anterior

Comparativa de l'atur registrat per activitat durant el mes

Dades del mes actual				Variació anual (mateix mes de l'any anterior)		Codi i activitat CNAE09
Núm. de contractes	Ranking activitats en el mes	Posició	% sobre el total	Diferència	(%)	
5		22	0,5	-4	-44,4	01 Agricultura, ramaderia, caça i serveis relacionats amb les mateixes
6		21	0,6	-3	-33,3	02 Silvicultura i explotació forestal
-		23	-	-	-	03 Pesca i aqüicultura
0		23	0,0	0	-	05 Extracció d'antracita, hulla i lignit
0		23	0,0	0	-	06 Extracció de cru de petroli i gas natural
0		23	0,0	0	-	07 Extracció de minerals metàl·lics
0		23	0,0	0	-	08 Altres indústries extractives
0		23	0,0	0	-	09 Activitats de suport a les indústries extractives
18		12	1,9	-5	-21,7	10 Indústria de l'alimentació
-		23	-	-	-	11 Fabricació de begudes
0		23	0,0	0	-	12 Indústria del tabac
-		23	-	-	-	13 Indústria tèxtil
-		23	-	-	-	14 Confecció de peces de vestir
0		23	0,0	-	-	15 Indústria del cuir i de el calçat
12		16	1,3	-8	-40,0	16 Indústria de la fusta i del suro, excepte mobles; cistelleria i esparteria
0		23	0,0	0	-	17 Indústria de el paper
0		23	0,0	0	-	18 Arts gràfiques i reproducció de suports gravats
0		23	0,0	0	-	19 Coqueries i refinació de petroli
-		23	-	-	-	20 Indústria química
0		23	0,0	-	-	21 Fabricació de productes farmacèutics
-		23	-	-	-	22 Fabricació de productes de cautxú i plàstics
0		23	0,0	-	-	23 Fabricació d'altres productes minerals no metàl·lics
0		23	0,0	0	-	24 Metal·lúrgia; fabricació de productes de ferro, acer i ferroaliatges
6		21	0,6	-	-	25 Fabricació de productes metàl·lics, excepte maquinària i equips
0		23	0,0	0	-	26 Fabricació de productes informàtics, electrònics i òptics
-		23	-	-	-	27 Fabricació de material i equip elèctric
-		23	-	-	-	28 Fabricació de maquinària i equip n.c.o.p.
-		23	-	-	-	29 Fabricació de vehicles de motor, remolcs i semiremolcs
-		23	-	-	-	30 Fabricació d'altres materials de transport
0		23	0,0	-	-	31 Fabricació de mobles
-		23	-	-	-	32 Altres indústries manufactureres
0		23	0,0	0	-	33 Reparació i instal·lació de maquinària i equip
0		23	0,0	0	-	35 Subministrament d'energia elèctrica, gas, vapor i aire condicionat
0		23	0,0	-	-	36 Captació, depuració i distribució d'aigua
0		23	0,0	-	-	37 Recollida i tractament d'aigües residuals
-		23	-	-	-	38 Recollida, tractament i eliminació de residus; valorització
0		23	0,0	0	-	39 Activitats de descontaminació i altres serveis de gestió de residus
92		3	9,7	4	4,5	41 Construcció d'edificis
-		23	-	-	-	42 Enginyeria civil
51		5	5,4	-5	-8,9	43 Activitats de construcció especialitzada
9		18	0,9	2	28,6	45 Venda i reparació de vehicles de motor i motocicletes
42		6	4,4	-3	-6,7	46 Comerç a l'engròs i intermediaris de comerç, excepte vehicles de motor i motocicletes
125		1	13,1	-17	-12,0	47 Comerç al detall, excepte vehicles de motor i motocicletes
12		16	1,3	0	0,0	49 Transport terrestre i per canonada
-		23	-	-	-	50 Transport marítim i per vies navegables interiors
0		23	0,0	-	-	51 transport aeri
























Comparativa de l'atur registrat per activitat durant el mes

Dades del mes actual				Variació anual (mateix mes de l'any anterior)		Codi i activitat CNAE09
Núm. de contractes	Ranking activitats en el mes	Posició	% sobre el total	Diferència	(%)	
-		23	-	-	-	52 Emmagatzematge i activitats annexes a l'transport
10		17	1,0	2	25,0	53 Activitats postals i de correus
51		5	5,4	-43	-45,7	55 Serveis d'allotjament
123		2	12,9	-34	-21,7	56 Serveis de menjars i begudes
-		23	-	-	-	58 Edició
-		23	-	-	-	59 Activitats cinematogràfiques, de vídeo i de programes de televisió, enregistrament de so i edició musical
0		23	0,0	-	-	60 Activitats de programació i emissió de ràdio i televisió
-		23	-	-	-	61 Telecomunicacions
-		23	-	-	-	62 Programació, consultoria i altres activitats relacionades amb la informàtica
0		23	0,0	0	-	63 Serveis d'informació
8		19	0,8	-1	-11,1	64 Serveis financers, excepte assegurances i fons de pensions
0		23	0,0	-	-	65 Assegurances, reassegurances i fons de pensions, excepte la Seguretat Social obligatòria
-		23	-	-	-	66 Activitats auxiliars als serveis financers i a les assegurances
12		16	1,3	-1	-7,7	68 activitats immobiliàries
5		22	0,5	-	-	69 Activitats jurídiques i de comptabilitat
7		20	0,7	-	-	70 Activitats de les seus centrals; activitats de consultoria de gestió empresarial
-		23	-	-	-	71 Serveis tècnics d'arquitectura i enginyeria; assajos i anàlisis tècniques
-		23	-	-	-	72 Recerca i desenvolupament
-		23	-	-	-	73 Publicitat i estudis de mercat
-		23	-	-	-	74 Altres activitats professionals, científiques i tècniques
-		23	-	-	-	75 activitats veterinàries
-		23	-	-	-	77 Activitats de lloguer
23		9	2,4	-6	-20,7	78 Activitats relacionades amb l'ocupació
0		23	0,0	-	-	79 Activitats d'agències de viatges, operadors turístics, serveis de reserves i activitats relacionades amb els mateixos
6		21	0,6	0	0,0	80 Activitats de seguretat i investigació
56		4	5,9	-11	-16,4	81 Serveis a edificis i activitats de jardineria
15		15	1,6	5	50,0	82 Activitats administratives d'oficina i altres activitats auxiliars a les empreses
36		7	3,8	0	0,0	84 Administració pública i defensa; Seguretat Social obligatòria
10		17	1,0	-2	-16,7	85 Educació
17		13	1,8	2	13,3	86 Activitats sanitàries
19		11	2,0	-2	-9,5	87 Serveis socials amb allotjament
5		22	0,5	-4	-44,4	88 Activitats de serveis socials sense allotjament
-		23	-	-	-	90 Activitats de creació, artístiques i espectacles
-		23	-	-	-	91 Activitats de biblioteques, arxius, museus i altres activitats culturals
-		23	-	-	-	92 Activitats de jocs d'atzar i apostes
16		14	1,7	-4	-20,0	93 Activitats esportives, recreatives i d'entreteniment
-		23	-	-	-	94 Activitats associatives
-		23	-	-	-	95 Reparació d'ordinadors, efectes personals i articles d'ús domèstic
28		8	2,9	-13	-31,7	96 Altres serveis personals
21		10	2,2	-3	-12,5	97 Activitats de les llars que donen ocupació a personal domèstic
0		23	0,0	0	-	98 Activitats de les llars que produeixen béns i serveis per a ús propi
0		23	0,0	0	-	99 Activitats d'organitzacions i organismes extraterritorials
56		4	5,9	11	24,4	00 Sin empleo anterior

Comparativa de l'atur registrat per activitat durant el mes a homes

Dades del mes actual				Variació anual (mateix mes de l'any anterior)		Codi i activitat CNAE09
Núm. de contractes	Ranking activitats en el mes	Posició	% sobre el total	Diferència	(%)	
-		15	-	-	-	01 Agricultura, ramaderia, caça i serveis relacionats amb les mateixes
6		13	1,5	-1	-14,3	02 Silvicultura i explotació forestal
-		15	-	-	-	03 Pesca i aqüicultura
0		15	0,0	0	-	05 Extracció d'antracita, hulla i lignit
0		15	0,0	0	-	06 Extracció de cru de petroli i gas natural
0		15	0,0	0	-	07 Extracció de minerals metàl·lics
0		15	0,0	0	-	08 Altres indústries extractives
0		15	0,0	0	-	09 Activitats de suport a les indústries extractives
6		13	1,5	-3	-33,3	10 Indústria de l'alimentació
-		15	-	-	-	11 Fabricació de begudes
0		15	0,0	0	-	12 Indústria del tabac
-		15	-	-	-	13 Indústria tèxtil
-		15	-	-	-	14 Confecció de peces de vestir
0		15	0,0	0	-	15 Indústria del cuir i de el calçat
-		15	-	-	-	16 Indústria de la fusta i del suro, excepte mobles; cistelleria i esparteria
0		15	0,0	0	-	17 Indústria de el paper
0		15	0,0	0	-	18 Arts gràfiques i reproducció de suports gravats
0		15	0,0	0	-	19 Coqueries i refinació de petroli
-		15	-	-	-	20 Indústria química
0		15	0,0	-	-	21 Fabricació de productes farmacèutics
0		15	0,0	0	-	22 Fabricació de productes de cautxú i plàstics
0		15	0,0	-	-	23 Fabricació d'altres productes minerals no metàl·lics
0		15	0,0	0	-	24 Metal·lúrgia; fabricació de productes de ferro, acer i ferroaliatges
5		14	1,3	-	-	25 Fabricació de productes metàl·lics, excepte maquinària i equips
0		15	0,0	0	-	26 Fabricació de productes informàtics, electrònics i òptics
0		15	0,0	0	-	27 Fabricació de material i equip elèctric
0		15	0,0	-	-	28 Fabricació de maquinària i equip n.c.o.p.
-		15	-	-	-	29 Fabricació de vehicles de motor, remolcs i semiremolcs
-		15	-	-	-	30 Fabricació d'altres materials de transport
0		15	0,0	-	-	31 Fabricació de mobles
0		15	0,0	0	-	32 Altres indústries manufactureres
0		15	0,0	0	-	33 Reparació i instal·lació de maquinària i equip
0		15	0,0	0	-	35 Subministrament d'energia elèctrica, gas, vapor i aire condicionat
0		15	0,0	-	-	36 Captació, depuració i distribució d'aigua
0		15	0,0	-	-	37 Recollida i tractament d'aigües residuals
0		15	0,0	0	-	38 Recollida, tractament i eliminació de residus; valorització
0		15	0,0	0	-	39 Activitats de descontaminació i altres serveis de gestió de residus
74		1	18,7	0	0,0	41 Construcció d'edificis
-		15	-	-	-	42 Enginyeria civil
47		2	11,9	-1	-2,1	43 Activitats de construcció especialitzada
7		12	1,8	2	40,0	45 Venda i reparació de vehicles de motor i motocicletes
23		5	5,8	-4	-14,8	46 Comerç a l'engròs i intermediaris de comerç, excepte vehicles de motor i motocicletes
30		4	7,6	4	15,4	47 Comerç al detall, excepte vehicles de motor i motocicletes
6		13	1,5	0	0,0	49 Transport terrestre i per canonada
-		15	-	-	-	50 Transport marítim i per vies navegables interiors
0		15	0,0	0	-	51 transport aeri




























Comparativa de l'atur registrat per activitat durant el mes a homes

Dades del mes actual				Variació anual (mateix mes de l'any anterior)		Codi i activitat CNAE09
Núm. de contractes	Ranking activitats en el mes	Posició	% sobre el total	Diferència	(%)	
-		15	-	-	-	52 Emmagatzematge i activitats annexes a l'transport
6		13	1,5	1	20,0	53 Activitats postals i de correus
13		8	3,3	-12	-48,0	55 Serveis d'allotjament
43		3	10,9	-10	-18,9	56 Serveis de menjars i begudes
-		15	-	-	-	58 Edició
-		15	-	-	-	59 Activitats cinematogràfiques, de vídeo i de programes de televisió, enregistrament de so i edició musical
0		15	0,0	0	-	60 Activitats de programació i emissió de ràdio i televisió
-		15	-	-	-	61 Telecomunicacions
-		15	-	-	-	62 Programació, consultoria i altres activitats relacionades amb la informàtica
0		15	0,0	0	-	63 Serveis d'informació
-		15	-	-	-	64 Serveis financers, excepte assegurances i fons de pensions
0		15	0,0	0	-	65 Assegurances, reassegurances i fons de pensions, excepte la Seguretat Social obligatòria
0		15	0,0	0	-	66 Activitats auxiliars als serveis financers i a les assegurances
-		15	-	-	-	68 activitats immobiliàries
-		15	-	-	-	69 Activitats jurídiques i de comptabilitat
-		15	-	-	-	70 Activitats de les seues centrals; activitats de consultoria de gestió empresarial
-		15	-	-	-	71 Serveis tècnics d'arquitectura i enginyeria; assajos i anàlisis tècniques
-		15	-	-	-	72 Recerca i desenvolupament
0		15	0,0	0	-	73 Publicitat i estudis de mercat
0		15	0,0	0	-	74 Altres activitats professionals, científiques i tècniques
0		15	0,0	0	-	75 activitats veterinàries
0		15	0,0	-	-	77 Activitats de lloguer
14		7	3,5	2	16,7	78 Activitats relacionades amb l'ocupació
0		15	0,0	-	-	79 Activitats d'agències de viatges, operadors turístics, serveis de reserves i activitats relacionades amb els mateixos
5		14	1,3	0	0,0	80 Activitats de seguretat i investigació
10		10	2,5	-5	-33,3	81 Serveis a edificis i activitats de jardineria
10		10	2,5	4	66,7	82 Activitats administratives d'oficina i altres activitats auxiliars a les empreses
16		6	4,0	-2	-11,1	84 Administració pública i defensa; Seguretat Social obligatòria
-		15	-	-	-	85 Educació
-		15	-	-	-	86 Activitats sanitàries
-		15	-	-	-	87 Serveis socials amb allotjament
-		15	-	-	-	88 Activitats de serveis socials sense allotjament
-		15	-	-	-	90 Activitats de creació, artístiques i espectacles
-		15	-	-	-	91 Activitats de biblioteques, arxius, museus i altres activitats culturals
0		15	0,0	0	-	92 Activitats de jocs d'atzar i apostes
9		11	2,3	0	0,0	93 Activitats esportives, recreatives i d'entreteniment
-		15	-	-	-	94 Activitats associatives
-		15	-	-	-	95 Reparació d'ordinadors, efectes personals i articles d'ús domèstic
6		13	1,5	-10	-62,5	96 Altres serveis personals
-		15	-	-	-	97 Activitats de les llars que donen ocupació a personal domèstic
0		15	0,0	0	-	98 Activitats de les llars que produeixen béns i serveis per a ús propi
0		15	0,0	0	-	99 Activitats d'organitzacions i organismes extraterritorials
11		9	2,8	3	37,5	00 Sin empleo anterior

Comparativa de l'atur registrat per activitat durant el mes a dones

Dades del mes actual				Variació anual (mateix mes de l'any anterior)		Codi i activitat CNAE09
Núm. de contractes	Ranking activitats en el mes		% sobre el total	Diferència	(%)	
	Posició					
-		17	-	-	-	01 Agricultura, ramaderia, caça i serveis relacionats amb les mateixes
0		17	0,0	-	-	02 Silvicultura i explotació forestal
0		17	0,0	0	-	03 Pesca i aqüicultura
0		17	0,0	0	-	05 Extracció d'antracita, hulla i lignit
0		17	0,0	0	-	06 Extracció de cru de petroli i gas natural
0		17	0,0	0	-	07 Extracció de minerals metàl·lics
0		17	0,0	0	-	08 Altres indústries extractives
0		17	0,0	0	-	09 Activitats de suport a les indústries extractives
12		11	2,2	-2	-14,3	10 Indústria de l'alimentació
0		17	0,0	0	-	11 Fabricació de begudes
0		17	0,0	0	-	12 Indústria del tabac
-		17	-	-	-	13 Indústria tèxtil
0		17	0,0	-	-	14 Confecció de peces de vestir
0		17	0,0	-	-	15 Indústria del cuir i de el calçat
10		12	1,8	-3	-23,1	16 Indústria de la fusta i del suro, excepte mobles; cistelleria i esparteria
0		17	0,0	0	-	17 Indústria de el paper
0		17	0,0	0	-	18 Arts gràfiques i reproducció de suports gravats
0		17	0,0	0	-	19 Coqueries i refinació de petroli
-		17	-	-	-	20 Indústria química
0		17	0,0	0	-	21 Fabricació de productes farmacèutics
-		17	-	-	-	22 Fabricació de productes de cautxú i plàstics
0		17	0,0	0	-	23 Fabricació d'altres productes minerals no metàl·lics
0		17	0,0	0	-	24 Metal·lúrgia; fabricació de productes de ferro, acer i ferroaliatges
-		17	-	-	-	25 Fabricació de productes metàl·lics, excepte maquinària i equips
0		17	0,0	0	-	26 Fabricació de productes informàtics, electrònics i òptics
-		17	-	-	-	27 Fabricació de material i equip elèctric
-		17	-	-	-	28 Fabricació de maquinària i equip n.c.o.p.
-		17	-	-	-	29 Fabricació de vehicles de motor, remolcs i semiremolcs
0		17	0,0	0	-	30 Fabricació d'altres materials de transport
0		17	0,0	0	-	31 Fabricació de mobles
-		17	-	-	-	32 Altres indústries manufactureres
0		17	0,0	0	-	33 Reparació i instal·lació de maquinària i equip
0		17	0,0	0	-	35 Subministrament d'energia elèctrica, gas, vapor i aire condicionat
0		17	0,0	0	-	36 Captació, depuració i distribució d'aigua
0		17	0,0	0	-	37 Recollida i tractament d'aigües residuals
-		17	-	-	-	38 Recollida, tractament i eliminació de residus; valorització
0		17	0,0	0	-	39 Activitats de descontaminació i altres serveis de gestió de residus
18		9	3,2	4	28,6	41 Construcció d'edificis
0		17	0,0	0	-	42 Enginyeria civil
-		17	-	-	-	43 Activitats de construcció especialitzada
-		17	-	-	-	45 Venda i reparació de vehicles de motor i motocicletes
19		8	3,4	1	5,6	46 Comerç a l'engròs i intermediaris de comerç, excepte vehicles de motor i motocicletes
95		1	17,1	-21	-18,1	47 Comerç al detall, excepte vehicles de motor i motocicletes
6		15	1,1	0	0,0	49 Transport terrestre i per canonada
-		17	-	-	-	50 Transport marítim i per vies navegables interiors
0		17	0,0	-	-	51 transport aeri

Comparativa de l'atur registrat per activitat durant el mes a dones

Dades del mes actual				Variació anual (mateix mes de l'any anterior)		Codi i activitat CNAE09
Núm. de contractes	Ranking activitats en el mes	Posició	% sobre el total	Diferència	(%)	
-		17	-	-	-	52 Emmagatzematge i activitats annexes a l'transport
-		17	-	-	-	53 Activitats postals i de correus
38		5	6,8	-31	-44,9	55 Serveis d'allotjament
80		2	14,4	-24	-23,1	56 Serveis de menjars i begudes
0		17	0,0	-	-	58 Edició
-		17	-	-	-	59 Activitats cinematogràfiques, de vídeo i de programes de televisió, enregistrament de so i edició musical
0		17	0,0	-	-	60 Activitats de programació i emissió de ràdio i televisió
0		17	0,0	0	-	61 Telecomunicacions
0		17	0,0	0	-	62 Programació, consultoria i altres activitats relacionades amb la informàtica
0		17	0,0	0	-	63 Serveis d'informació
-		17	-	-	-	64 Serveis financers, excepte assegurances i fons de pensions
0		17	0,0	-	-	65 Assegurances, reassegurances i fons de pensions, excepte la Seguretat Social obligatòria
-		17	-	-	-	66 Activitats auxiliars als serveis financers i a les assegurances
9		13	1,6	1	12,5	68 activitats immobiliàries
-		17	-	-	-	69 Activitats jurídiques i de comptabilitat
5		16	0,9	-	-	70 Activitats de les seues centrals; activitats de consultoria de gestió empresarial
0		17	0,0	0	-	71 Serveis tècnics d'arquitectura i enginyeria; assajos i anàlisis tècniques
0		17	0,0	0	-	72 Recerca i desenvolupament
-		17	-	-	-	73 Publicitat i estudis de mercat
-		17	-	-	-	74 Altres activitats professionals, científiques i tècniques
-		17	-	-	-	75 activitats veterinàries
-		17	-	-	-	77 Activitats de lloguer
9		13	1,6	-8	-47,1	78 Activitats relacionades amb l'ocupació
0		17	0,0	0	-	79 Activitats d'agències de viatges, operadors turístics, serveis de reserves i activitats relacionades amb els mateixos
-		17	-	-	-	80 Activitats de seguretat i investigació
46		3	8,3	-6	-11,5	81 Serveis a edificis i activitats de jardineria
5		16	0,9	-	-	82 Activitats administratives d'oficina i altres activitats auxiliars a les empreses
20		7	3,6	2	11,1	84 Administració pública i defensa; Seguretat Social obligatòria
9		13	1,6	1	12,5	85 Educació
16		10	2,9	1	6,7	86 Activitats sanitàries
16		10	2,9	-1	-5,9	87 Serveis socials amb allotjament
-		17	-	-	-	88 Activitats de serveis socials sense allotjament
-		17	-	-	-	90 Activitats de creació, artístiques i espectacles
-		17	-	-	-	91 Activitats de biblioteques, arxius, museus i altres activitats culturals
-		17	-	-	-	92 Activitats de jocs d'atzar i apostes
7		14	1,3	-4	-36,4	93 Activitats esportives, recreatives i d'entreteniment
-		17	-	-	-	94 Activitats associatives
0		17	0,0	0	-	95 Reparació d'ordinadors, efectes personals i articles d'ús domèstic
22		6	3,9	-3	-12,0	96 Altres serveis personals
20		7	3,6	-2	-9,1	97 Activitats de les llars que donen ocupació a personal domèstic
0		17	0,0	0	-	98 Activitats de les llars que produeixen béns i serveis per a ús propi
0		17	0,0	0	-	99 Activitats d'organitzacions i organismes extraterritorials
45		4	11,4	8	21,6	00 Sin empleo anterior