

# GUÍXOLS ESTADÍSTIC

MERCAT DE TREBALL

## Resum

### Indicadors bàsics

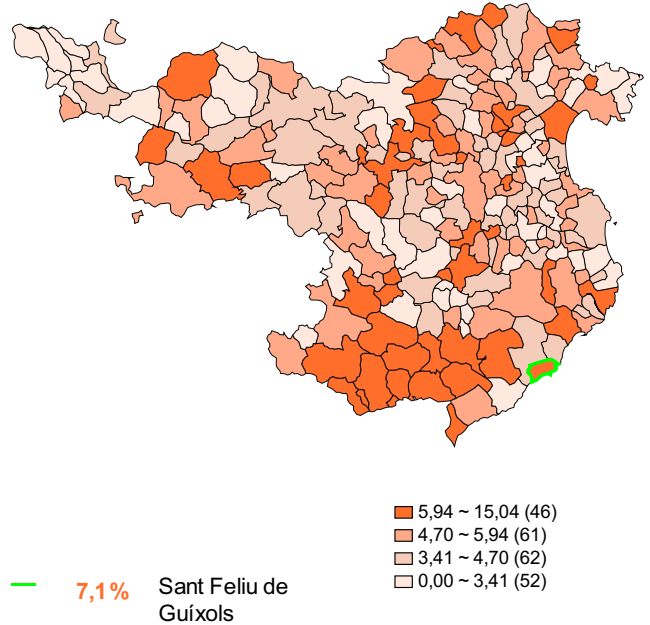
	Aturats registrats	Contractes registrats	Afiliacions a la Seg. Social
Sant Feliu de Guíxols	997	261	5.329

	Sant Feliu de Guíxols	Espanya	Rànquing	
			mín	màx
<b>Creixement mensual (%)</b>				
Persones registrades	-1,4	0,1	-100	350
Contractes registrats	16,0	-9,7	-100	22.000
Afiliacions a la SS	1,4	0,0	-60	212
<b>Creixement anual (%)</b>				
Persones aturades registrades	-11,2	-6,2	-100	550
Contractes registrats	-10,9	-24,9	-100	10.950
Afiliacions a la SS	1,8	0,8	-82	345

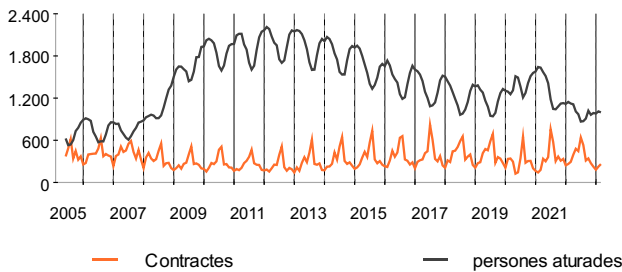
— Espanya

### Persones aturades sobre la població de 16 a 64 anys (%)

S'estan representant els municipis de la Província de Girona



### Evolució mensual dels contractes i persones aturades registrades



### Evolució anual dels contractes i persones aturades registrades

	Contractes (anuals)	persones aturades (Mitjana anual)
2016	4.448	1.476
2017	4.685	1.344
2018	4.798	1.214
2019	4.384	2.544
2020	3.493	1.398
2021	4.212	1.291
2022	4.381	997

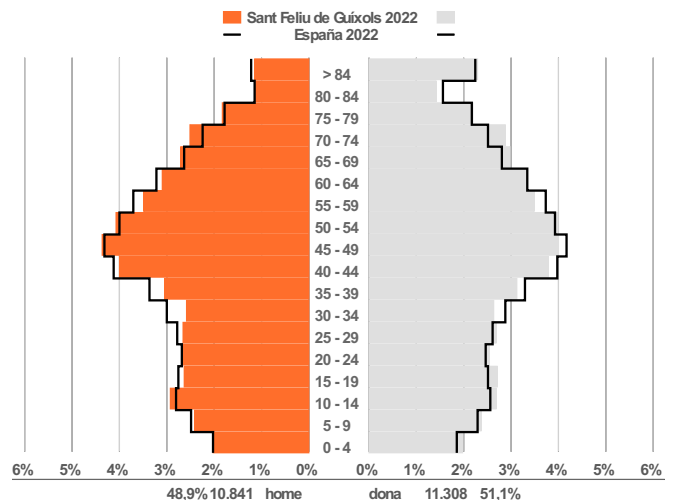
## Dades poblacionals 2022

Font: INE

### Indicadors bàsics

	Sant Feliu de Guíxols	Espanya
<b>Població Total</b>	<b>22.149</b>	<b>47.475.420</b>
% Pobl. de 16 a 64 anys	63,6	65,1
Dependència (%)	54,7	51,0
Reemplaçament (%)	78,3	75,1
Envelliment (%)	21,0	20,0
Joventut (%)	68,2	69,3
% Pobl. Extranjera	17,9	11,7

### Piràmide de població



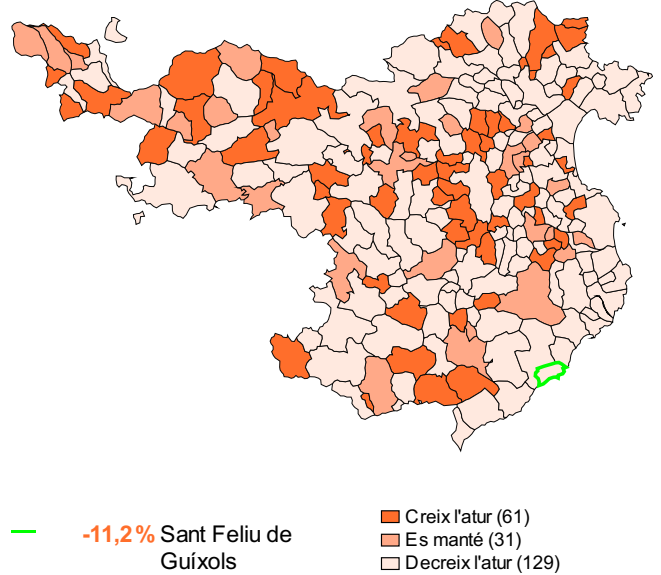
## Persones aturades registrades

### Aturats per sexe i edat

	Valor	Creixement mensual (%)	Creixement anual (%)
<b>Persones aturades</b>	<b>997</b>	<b>-1,4</b>	<b>-11,2</b>
Homes	421	0,2	-7,7
Dones	576	-2,5	-13,6
<b>Atur per edats</b>			
<b>Menys de 25 anys</b>	<b>63</b>	<b>-8,7</b>	<b>28,6</b>
Homes	31	-6,1	40,9
Dones	32	-11,1	18,5
<b>Entre 25 i 44 anys</b>	<b>316</b>	<b>-2,5</b>	<b>-22,2</b>
Homes	126	1,6	-22,2
Dones	190	-5,0	-22,1
<b>45 i més anys</b>	<b>618</b>	<b>0,0</b>	<b>-7,5</b>
Homes	264	0,4	-2,9
Dones	354	-0,3	-10,6

### Creixement anual de l'atur registrat (%)

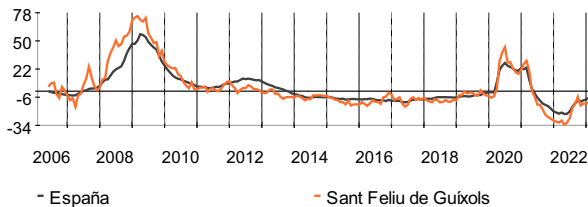
S'estan representant els municipis de la Província de Girona



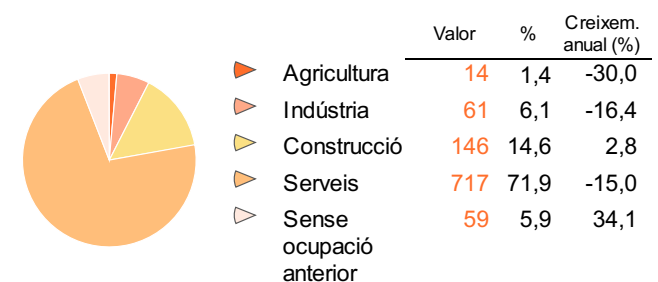
\*Sense dada: Cap persona aturada en el mateix mes de l'any anterior.

### Evolució del creixement anual de l'atur registrat (%)

Cada mes mostra la variació amb el mateix mes de l'any anterior



### Atur registrat per sector d'activitat



### Comparativa territorial de l'atur registrat

Percentatges per sexe, edat i sector calculats sobre total de persones aturades	Sant Feliu de Guíxols	Província de Girona	Rànquing		Espanya	Rànquing	
			mín	màx		mín	màx
Creixement anual de l'atur (%)	-11,2	-9,1	-100,0	300,0	-6,2	-100,0	550,0
Creixement mensual de l'atur (%)	-1,4	-0,4	-60,0	150,0	0,1	-100,0	350,0
% Persones aturades sobre pob. 16 a 64 anys	7,1	6,4	0,0	14,0	9,5	0,0	200,0
% Homes aturats	42,2	43,4	0,0	100,0	40,1	0,0	150,0
% Dones aturades	57,8	56,6	0,0	100,0	59,9	0,0	150,0
% Aturats de menys de 25 anys	6,3	7,5	0,0	50,0	7,4	0,0	100,0
% Aturats de 25 a 44 anys	31,7	35,8	0,0	100,0	37,0	0,0	100,0
% Aturats de 45 i més anys	62,0	56,7	0,0	100,0	55,6	0,0	100,0
% Aturats en agricultura	1,4	2,4	0,0	50,0	4,0	0,0	100,0
% Aturats en indústria	6,1	11,1	0,0	100,0	7,9	0,0	100,0
% Aturats en construcció	14,6	8,5	0,0	50,0	7,6	0,0	100,0
% Aturats en serveis	71,9	70,8	0,0	100,0	71,6	0,0	100,0
% Aturats sense ocupació anterior	5,9	7,2	0,0	50,0	8,9	0,0	100,0

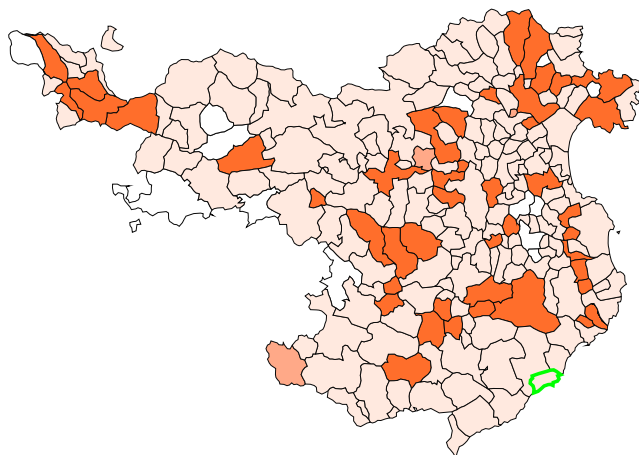
### Contractes registrats

#### Contractes per sexe i tipus

	Valor	Creixement mensual (%)	Creixement anual (%)
<b>Total contractes</b>	<b>261</b>	<b>16,0</b>	<b>-10,9</b>
Homes	138	7,0	-11,0
Dones	123	28,1	-10,9
<b>Contractes per tipus</b>			
<b>Indefinit</b>	<b>184</b>	<b>35,3</b>	<b>42,6</b>
Homes	103	15,7	25,6
Dones	81	72,3	72,3
<b>Temporals</b>	<b>71</b>	<b>-9,0</b>	<b>-48,9</b>
Homes	32	3,2	-43,9
Dones	39	-17,0	-52,4
<b>Convertits a indef.</b>	<b>6</b>	<b>-45,5</b>	<b>-76,0</b>
Homes	3	-66,7	-81,3
Dones	3	50,0	-66,7

#### Creixement anual dels contractes registrats (%)

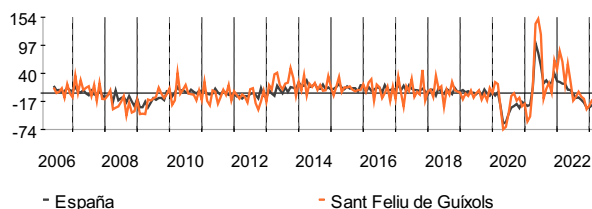
S'estan representant els municipis de la Província de Girona



\*Sense dada: Cap contracte en el mateix mes de l'any anterior.

#### Evolució del creixement anual dels contractes registrats (%)

Cada mes mostra la variació amb el mateix mes de l'any anterior



#### Contractes registrats per sector d'activitat



#### Comparativa territorial dels contractes registrats

Percentatges per sexe, tipus i sector calculats sobre total de contractes	Sant Feliu de Guíxols	Província de Girona	Rànquing		Espanya	Rànquing	
			mín	màx		mín	màx
Creix. anual dels contractes (%)	<b>-10,9</b>	-17,0	-100,0	10.950,0	-24,9	-100,0	10.950,0
Creix. mensual dels contractes (%)	<b>16,0</b>	4,4	-100,0	22.000,0	-9,7	-100,0	22.000,0
% Homes contractats	<b>52,9</b>	51,8	0,0	200,0	54,3	0,0	300,0
% Dones contractades	<b>47,1</b>	48,2	0,0	200,0	45,8	0,0	300,0
% Contractes indefinits	<b>70,5</b>	43,4	0,0	200,0	41,5	0,0	200,0
% Contractes temporals	<b>27,2</b>	52,8	0,0	200,0	54,5	0,0	200,0
% Contractes convertits a indefinits	<b>2,3</b>	3,9	0,0	200,0	4,0	0,0	200,0
% Contractes en agricultura	<b>1,2</b>	1,6	0,0	200,0	12,4	0,0	200,0
% Contractes en indústria	<b>4,2</b>	22,4	0,0	200,0	10,4	0,0	200,0
% Contractes en construcció	<b>18,8</b>	6,5	0,0	200,0	7,3	0,0	200,0
% Contractes en serveis	<b>75,9</b>	69,4	0,0	200,0	69,9	0,0	200,0

## Afiliats a la Seguretat Social

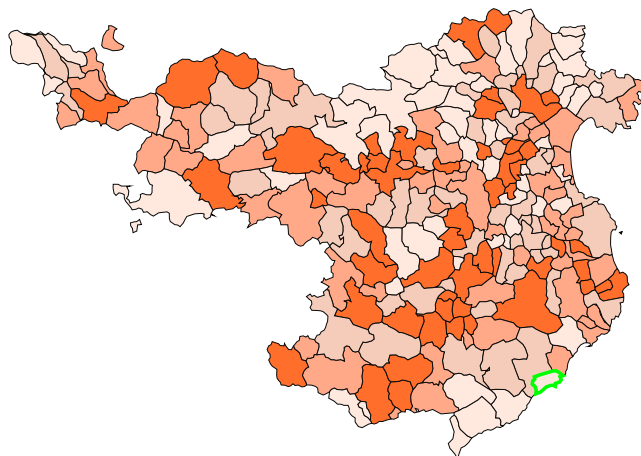
Nota: Per secret estadístic la Seguretat Social no proporciona les dades d'aquells municipis amb valors inferiors a 5 afiliacions i es mostren en l'informe com "...".

### Afiliacions per règim

	Valor	Creixement mensual (%)	Creixement anual (%)
<b>Afiliacions total</b>	<b>5.329</b>	<b>1,4</b>	<b>1,8</b>
Règim general	3.615	2,1	2,7
Règim autònoms	1.552	-0,4	-0,6
Règim agrari	31	3,3	40,9
Règim mar	37	8,8	12,1
Règim llar	94	0,0	-4,1
Règim carbó	0	-	-

### Afiliacions sobre la població de 16 a 64 anys (%)

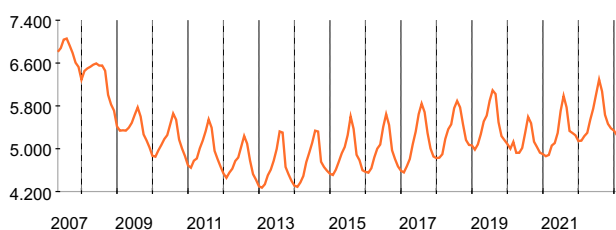
S'estan representant els municipis de la Província de Girona



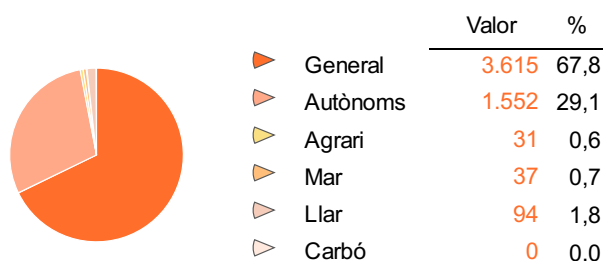
— 37,8% Sant Feliu de Guíxols

- 75,52 ~ 570,84 (54)
- 50,95 ~ 75,52 (54)
- 37,83 ~ 50,95 (56)
- 19,30 ~ 37,83 (57)

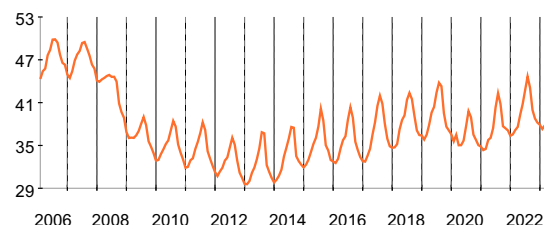
### Evolució mensual de les afiliacions



### Distribució de les afiliacions



### Evolució mensual de les afiliacions sobre la població de 16 a 64 anys (%)



### Comparativa territorial de les afiliacions

Percentatges per règim calculats sobre el total d'afiliacions	Sant Feliu de Guíxols	Província de Girona	Rànquing			Espanya	Rànquing		
			mín	màx	min		màx		
Creixement anual de les afiliacions (%)	1,8	2,7	-47,3	37,7	0,8	-81,9	345,1		
Creixement mensual de les afiliacions (%)	1,4	1,3	-34,0	40,5	0,0	-60,0	212,0		
Treballadors sobre la pob. 16 a 64 (%)	37,8	64,7	19,3	569,8	65,2	0,0	810,3		
% Règim general	67,8	79,1	9,1	97,5	78,0	0,0	100,0		
% Règim autònoms	29,1	18,3	2,2	72,7	16,4	0,0	100,0		
% Règim agrari	0,6	1,0	0,0	21,4	3,4	0,0	78,6		
% Règim mar	0,7	0,2	0,0	6,4	0,3	0,0	24,5		
% Règim llar	1,8	1,4	0,0	23,7	1,9	0,0	50,0		
% Règim carbó	0,0	0,0	0,0	0,0	0,0	0,0	21,1		

### METODOLOGIA

#### Conceptes generals

Creixement mensual: És el valor percentual de la variació respecte al mes anterior.

$$CM = ((\text{Valor mes actual} / \text{Valor mes anterior}) - 1) \times 100$$

Creixement anual: És el valor percentual de la variació respecte al mateix mes de l'any anterior.

$$CA = ((\text{Valor mes actual} / \text{Valor mateix mes de l'any anterior}) - 1) \times 100$$

Nota: En els càlculs de creixement, quan la dada del denominador és zero no es pot realitzar la divisió i es representa per "-".

Rànquing:

Els rànquing es dibuixen tenint en compte els valors de tots els municipis que pertanyen a l'àmbit territorial de comparació. El mínim és el valor més petit dins d'aquests municipis, i el màxim el major valor. En el gràfic representem amb franja taronja el valor del municipi i amb la línia negra el valor del territori comparat.

Índexs de població:

Dependència:  $((\text{Pob. } <15 + \text{Pob. } >64) / \text{Pob. De 15 a 64}) \times 100$

Reemplaçament:  $(\text{Pob. 20 a 29} / \text{Pob. 55 a 64}) \times 100$

Envelliment:  $(\text{Pob. } >64 / \text{Pob. Total}) \times 100$

Juventut:  $(\text{Pob. } <15 / \text{Pob. } >64) \times 100$

#### Atur registrat

L'atur registrat "està constituït pel total de demandes d'ocupació en alta, registrades pels Serveis Públics d'Ocupació, existents l'últim dia del mes indicat, excloent les que corresponguin a situacions laborals descrites en l'Ordre ministerial d'11 de març de 1985 (BOE de 14/3/85) per la qual s'estableixen criteris estadístics per al mesurament de l'atur registrat "(SEPE).

En l'estadística d'atur registrat es fa referència a les persones inscrites com a demandants d'ocupació no ocupats (DONO), ja que hi ha la possibilitat de treballadors/es ocupats/des que es registren com a demandants d'ocupació buscant una feina millor o una feina per compatibilitzar-la amb la que ja disposen. Tampoc s'inclouen els aturats registrats amb disponibilitat limitada, que són aquells/es demandants, sense ocupació, que indiquen en la seva sol·licitud condicions especials de les persones aturades registrades (teletreball, a l'estranger, al domicili, ...).

#### Contractes registrats

Les contractacions fan referència al nombre de contractes, no de persones, registrats durant un mes, de tal manera que una persona pot haver estat contractada en diverses ocasions. El recompte final s'efectua l'últim dia de cada mes per formalitzar l'estadística.

#### Afiliacions a la Seguretat Social

Nombre d'afiliacions, per lloc de treball, que estan registrades a la Seguretat Social l'últim dia del mes. No confondre amb el nombre d'afiliats/des, ja que un/a treballador/a pot estar donat/da d'alta en diversos règims i aparèixer amb diverses afiliacions.

No existeix estadísticament la dada del nombre d'afiliats/des, per tant el nombre d'afiliacions és el més aproximat que es pot trobar.

Des de gener de 2008, s'ha procedit a incloure en el Règim Autònoms als treballadors per compte propi del règim especial agrari.

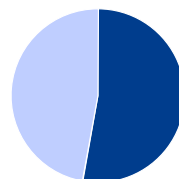
Des de gener de 2012 els treballadors agraris per compte d'altres i els treballadors de la llar s'integren, administrativament, en el règim general però es mostren, estadísticament, diferenciats i no estan sumats dins del règim general.

Des de l'any 2005 fins a l'any 2008 inclosos s'utilitza la CNAE93. A partir de l'any 2009 s'utilitza la CNAE2009.

### Resum de contractes registrats

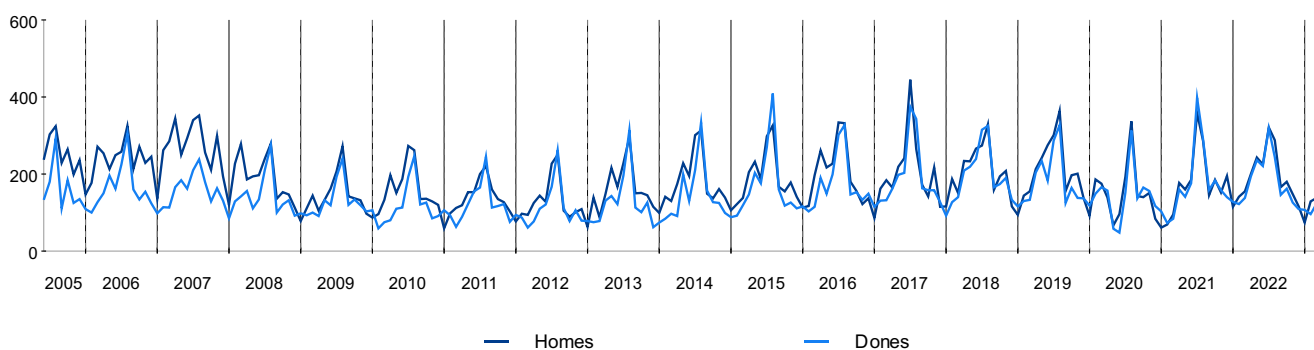
Contractes registrats	%	Diferència anual	Creixement anual (%)	
Dones	123	47,1	-17	-11,0
Homes	138	52,9	-32	-10,9
Total	261	100	-15	-10,9

### Comparativa Homes - Dones



	Valor	%
Homes	138	52,9
Dones	123	47,1

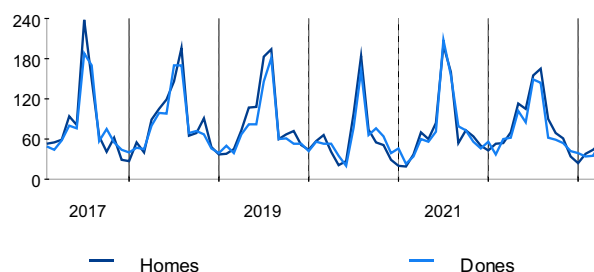
### Evolució mensual dels contractes registrats



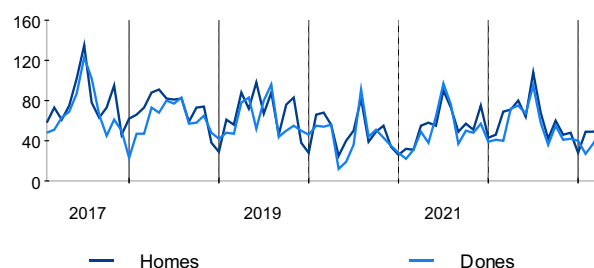
### Contractes registrats per grans grups d'edat

Menors de 30 anys	%	Diferència anual	Creixement anual (%)	
Dones	35	44,3	-25	-41,7
Homes	44	55,7	-10	-18,5
Total	79	100	-35	-30,7

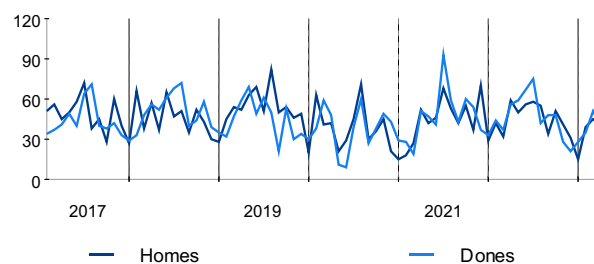
### Evolució mensual per grans grups d'edat



De 30 a 44 anys	%	Diferència anual	Creixement anual (%)	
Dones	37	43,0	-3	-7,5
Homes	49	57,0	-20	-29,0
Total	86	100	-23	-21,1



Més de 44 anys	%	Diferència anual	Creixement anual (%)	
Dones	51	53,1	14	37,8
Homes	45	46,9	13	40,6
Total	96	100	26	37,1

























### Contractes registrats per rangs d'edat

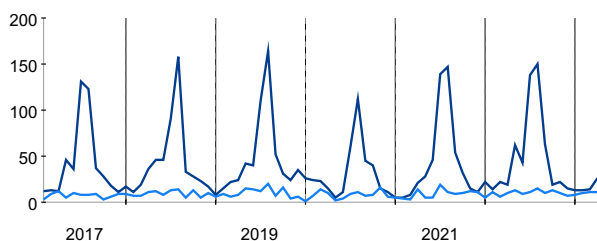
#### Grups quinquennals

	Total	Homes	Dones
de 16 a 19 anys	14	7	7
de 20 a 24 anys	29	14	15
de 25 a 29 anys	36	23	13
de 30 a 34 anys	34	23	11
de 35 a 39 anys	26	13	13
de 40 a 44 anys	26	13	13
de 45 a 49 anys	42	19	23
de 50 a 54 anys	23	10	13
de 55 a 59 anys	20	11	9
més de 59 anys	11	5	6

#### Comparativa Homes - Dones

Total contractes	52,9%	
	47,1%	
de 16 a 19 anys	50,0%	
	50,0%	
de 20 a 24 anys	48,3%	
	51,7%	
de 25 a 29 anys	63,9%	
	36,1%	
de 30 a 34 anys	67,6%	
	32,4%	
de 35 a 39 anys	50,0%	
	50,0%	
de 40 a 44 anys	50,0%	
	50,0%	
de 45 a 49 anys	45,2%	
	54,8%	
de 50 a 54 anys	43,5%	
	56,5%	
de 55 a 59 anys	55,0%	
	45,0%	
més de 59 anys	45,5%	
	54,5%	

#### Evolució mensual


 menors de 19 anys

 majors de 59 anys

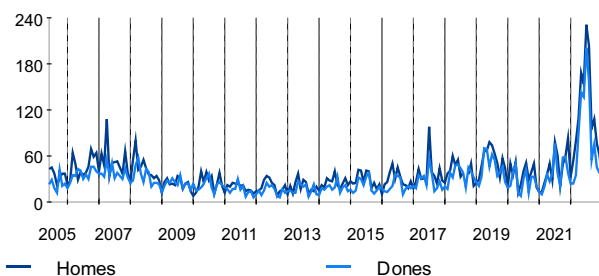
 Homes

 Dones

### Contractes registrats segons tipus i sexe

Tots dos sexes		%	Diferència anual	Creixement anual (%)
Temporals	48	18,4	-51,0	-51,5
Indefinits	161	61,7	35,0	27,8
<b>Homes</b>				
Temporals	11	8,0	-30,0	-73,2
Indefinits	79	57,2	0,0	0,0
<b>Dones</b>				
Temporals	33	26,8	-15,0	-31,3
Indefinits	49	39,8	14,0	40,0

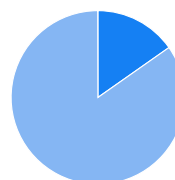
#### Contractes indefinits per sexe


 Homes

 Dones

### Contractes registrats per sectors de activitat

Ambdós sexes		%	Diferència anual	Creixement anual (%)
Agricultura	0	0,0	0	-
Indústria	0	0,0	0	-
Construcció	34	13,0	-4	-10,5
Serveis	189	72,4	-24	-11,3



 Agricultura  
 Indústria  
 Construcció  
 Serveis



### Comparativa del total dels contractes registrats per activitat durant el mes

Dades del mes actual				Variació anual (mateix mes de l'any anterior)		Codi i activitat CNAE09
Número de contractes	Ranking activitats en el mes	Posició	% sobre el total	Diferència	(%)	
0		11	0,0	0	-	01 Agricultura, ramaderia, caça i serveis relacionats amb les mateixes
-		11	-	-	-	02 Silvicultura i explotació forestal
0		11	0,0	0	-	03 Pesca i aquicultura
0		11	0,0	0	-	05 Extracció d'antracita, hulla i lignit
0		11	0,0	0	-	06 Extracció de cru de petroli i gas natural
0		11	0,0	0	-	07 Extracció de minerals metàl·lics
0		11	0,0	0	-	08 Altres indústries extractives
0		11	0,0	0	-	09 Activitats de suport a les indústries extractives
-		11	-	-	-	10 Indústria de l'alimentació
0		11	0,0	0	-	11 Fabricació de begudes
0		11	0,0	0	-	12 Indústria del tabac
0		11	0,0	-	-	13 Indústria tèxtil
0		11	0,0	0	-	14 Confecció de peces de vestir
0		11	0,0	0	-	15 Indústria del cuir i de el calçat
-		11	-	-	-	16 Indústria de la fusta i del suro, excepte mobles; cistelleria i esparteria
0		11	0,0	0	-	17 Indústria de el paper
-		11	-	-	-	18 Arts gràfiques i reproducció de suports gravats
0		11	0,0	0	-	19 Coqueries i refinació de petroli
-		11	-	-	-	20 Indústria química
0		11	0,0	0	-	21 Fabricació de productes farmacèutics
0		11	0,0	0	-	22 Fabricació de productes de cautxú i plàstics
0		11	0,0	-	-	23 Fabricació d'altres productes minerals no metàl·lics
-		11	-	-	-	24 Metal·lúrgia; fabricació de productes de ferro, acer i ferroaliatges
0		11	0,0	0	-	25 Fabricació de productes metàl·lics, excepte maquinària i equips
0		11	0,0	0	-	26 Fabricació de productes informàtics, electrònics i òptics
0		11	0,0	0	-	27 Fabricació de material i equip elèctric
0		11	0,0	0	-	28 Fabricació de maquinària i equip n.c.o.p.
0		11	0,0	0	-	29 Fabricació de vehicles de motor, remolcs i semiremolcs
0		11	0,0	0	-	30 Fabricació d'altres materials de transport
0		11	0,0	0	-	31 Fabricació de mobles
0		11	0,0	0	-	32 Altres indústries manufactureres
-		11	-	-	-	33 Reparació i instal·lació de maquinària i equip
0		11	0,0	0	-	35 Subministrament d'energia elèctrica, gas, vapor i aire condicionat
0		11	0,0	0	-	36 Captació, depuració i distribució d'aigua
0		11	0,0	0	-	37 Recollida i tractament d'aigües residuals
0		11	0,0	0	-	38 Recollida, tractament i eliminació de residus; valorització
0		11	0,0	0	-	39 Activitats de descontaminació i altres serveis de gestió de residus
34		2	13,0	-4	-10,5	41 Construcció d'edificis
-		11	-	-	-	42 Enginyeria civil
14		7	5,4	-3	-17,6	43 Activitats de construcció especialitzada
-		11	-	-	-	45 Venda i reparació de vehicles de motor i motocicletes
13		8	5,0	5	62,5	46 Comerç a l'engròs i intermediaris de comerç, excepte vehicles de motor i motocicletes
17		6	6,5	-10	-37,0	47 Comerç al detall, excepte vehicles de motor i motocicletes
-		11	-	-	-	49 Transport terrestre i per canonada
0		11	0,0	0	-	50 Transport marítim i per vies navegables interiors
0		11	0,0	0	-	51 transport aeri

### Comparativa del total dels contractes registrats per activitat durant el mes

Dades del mes actual				Variació anual (mateix mes de l'any anterior)		Codi i activitat CNAE09
Número de contractes	Ranking activitats en el mes	Posició	% sobre el total	Diferència	(%)	
0		11	0,0	0	-	52 Emmagatzematge i activitats annexes a l'transport
0		11	0,0	0	-	53 Activitats postals i de correus
18		5	6,9	-9	-33,3	55 Serveis d'allotjament
53		1	20,3	5	10,4	56 Serveis de menjars i begudes
-		11	-	-	-	58 Edició
0		11	0,0	0	-	59 Activitats cinematogràfiques, de vídeo i de programes de televisió, enregistrament de so i edició musical
0		11	0,0	0	-	60 Activitats de programació i emissió de ràdio i televisió
-		11	-	-	-	61 Telecomunicacions
0		11	0,0	0	-	62 Programació, consultoria i altres activitats relacionades amb la informàtica
0		11	0,0	0	-	63 Serveis d'informació
0		11	0,0	-	-	64 Serveis financers, excepte assegurances i fons de pensions
0		11	0,0	-	-	65 Assegurances, reassegurances i fons de pensions, excepte la Seguretat Social obligatòria
0		11	0,0	0	-	66 Activitats auxiliars als serveis financers i a les assegurances
-		11	-	-	-	68 activitats immobiliàries
-		11	-	-	-	69 Activitats jurídiques i de comptabilitat
0		11	0,0	-	-	70 Activitats de les seus centrals; activitats de consultoria de gestió empresarial
-		11	-	-	-	71 Serveis tècnics d'arquitectura i enginyeria; assajos i anàlisis tècniques
0		11	0,0	0	-	72 Recerca i desenvolupament
-		11	-	-	-	73 Publicitat i estudis de mercat
0		11	0,0	0	-	74 Altres activitats professionals, científiques i tècniques
0		11	0,0	0	-	75 activitats veterinàries
0		11	0,0	-	-	77 Activitats de lloguer
0		11	0,0	0	-	78 Activitats relacionades amb l'ocupació
0		11	0,0	0	-	79 Activitats d'agències de viatges, operadors turístics, serveis de reserves i activitats relacionades amb els mateixos
-		11	-	-	-	80 Activitats de seguretat i investigació
21		3	8,0	9	75,0	81 Serveis a edificis i activitats de jardineria
7		9	2,7	-	-	82 Activitats administratives d'oficina i altres activitats auxiliars a les empreses
13		8	5,0	-	-	84 Administració pública i defensa; Seguretat Social obligatòria
-		11	-	-	-	85 Educació
-		11	-	-	-	86 Activitats sanitàries
20		4	7,7	-18	-47,4	87 Serveis socials amb allotjament
0		11	0,0	0	-	88 Activitats de serveis socials sense allotjament
0		11	0,0	0	-	90 Activitats de creació, artístiques i espectacles
-		11	-	-	-	91 Activitats de biblioteques, arxius, museus i altres activitats culturals
0		11	0,0	0	-	92 Activitats de jocs d'atzar i apostes
-		11	-	-	-	93 Activitats esportives, recreatives i d'entreteniment
0		11	0,0	-	-	94 Activitats associatives
0		11	0,0	0	-	95 Reparació d'ordinadors, efectes personals i articles d'ús domèstic
7		9	2,7	-	-	96 Altres serveis personals
6		10	2,3	-1	-14,3	97 Activitats de les llars que donen ocupació a personal domèstic
0		11	0,0	0	-	98 Activitats de les llars que produeixen béns i serveis per a ús propi
0		11	0,0	0	-	99 Activitats d'organitzacions i organismes extraterritorials

### Comparativa dels contractes registrats per activitat durant el mes a homes

Dades del mes actual				Variació anual (mateix mes de l'any anterior)		Codi i activitat CNAE09
Número de contractes	Ranking activitats en el mes	Posició	% sobre el total	Diferència	(%)	
0		7	0,0	0	-	01 Agricultura, ramaderia, caça i serveis relacionats amb les mateixes
-		7	-	-	-	02 Silvicultura i explotació forestal
0		7	0,0	0	-	03 Pesca i aqüicultura
0		7	0,0	0	-	05 Extracció d'antracita, hulla i lignit
0		7	0,0	0	-	06 Extracció de cru de petroli i gas natural
0		7	0,0	0	-	07 Extracció de minerals metàl·lics
0		7	0,0	0	-	08 Altres indústries extractives
0		7	0,0	0	-	09 Activitats de suport a les indústries extractives
-		7	-	-	-	10 Indústria de l'alimentació
0		7	0,0	0	-	11 Fabricació de begudes
0		7	0,0	0	-	12 Indústria del tabac
0		7	0,0	-	-	13 Indústria tèxtil
0		7	0,0	0	-	14 Confecció de peces de vestir
0		7	0,0	0	-	15 Indústria del cuir i de el calçat
-		7	-	-	-	16 Indústria de la fusta i del suro, excepte mobles; cistelleria i esparteria
0		7	0,0	0	-	17 Indústria de el paper
0		7	0,0	0	-	18 Arts gràfiques i reproducció de suports gravats
0		7	0,0	0	-	19 Coqueries i refinació de petroli
-		7	-	-	-	20 Indústria química
0		7	0,0	0	-	21 Fabricació de productes farmacèutics
0		7	0,0	0	-	22 Fabricació de productes de cautxú i plàstics
0		7	0,0	-	-	23 Fabricació d'altres productes minerals no metàl·lics
-		7	-	-	-	24 Metal·lúrgia; fabricació de productes de ferro, acer i ferroaliatges
0		7	0,0	0	-	25 Fabricació de productes metàl·lics, excepte maquinària i equips
0		7	0,0	0	-	26 Fabricació de productes informàtics, electrònics i òptics
0		7	0,0	0	-	27 Fabricació de material i equip elèctric
0		7	0,0	0	-	28 Fabricació de maquinària i equip n.c.o.p.
0		7	0,0	0	-	29 Fabricació de vehicles de motor, remolcs i semiremolcs
0		7	0,0	0	-	30 Fabricació d'altres materials de transport
0		7	0,0	0	-	31 Fabricació de mobles
0		7	0,0	0	-	32 Altres indústries manufactureres
-		7	-	-	-	33 Reparació i instal·lació de maquinària i equip
0		7	0,0	0	-	35 Subministrament d'energia elèctrica, gas, vapor i aire condicionat
0		7	0,0	0	-	36 Captació, depuració i distribució d'aigua
0		7	0,0	0	-	37 Recollida i tractament d'aigües residuals
0		7	0,0	0	-	38 Recollida, tractament i eliminació de residus; valorització
0		7	0,0	0	-	39 Activitats de descontaminació i altres serveis de gestió de residus
30		1	21,7	-5	-14,3	41 Construcció d'edificis
-		7	-	-	-	42 Enginyeria civil
11		3	8,0	-6	-35,3	43 Activitats de construcció especialitzada
-		7	-	-	-	45 Venda i reparació de vehicles de motor i motocicletes
11		3	8,0	5	83,3	46 Comerç a l'engròs i intermediaris de comerç, excepte vehicles de motor i motocicletes
7		5	5,1	-8	-53,3	47 Comerç al detall, excepte vehicles de motor i motocicletes
-		7	-	-	-	49 Transport terrestre i per canonada
0		7	0,0	0	-	50 Transport marítim i per vies navegables interiors
0		7	0,0	0	-	51 transport aeri

### Comparativa dels contractes registrats per activitat durant el mes a homes

Dades del mes actual				Variació anual (mateix mes de l'any anterior)		Codi i activitat CNAE09
Número de contractes	Ranking activitats en el mes	Posició	% sobre el total	Diferència	(%)	
0		7	0,0	0	-	52 Emmagatzematge i activitats annexes a l'transport
0		7	0,0	0	-	53 Activitats postals i de correus
7		5	5,1	-7	-50,0	55 Serveis d'allotjament
28		2	20,3	7	33,3	56 Serveis de menjars i begudes
-		7	-	-	-	58 Edició
0		7	0,0	0	-	59 Activitats cinematogràfiques, de vídeo i de programes de televisió, enregistrament de so i edició musical
0		7	0,0	0	-	60 Activitats de programació i emissió de ràdio i televisió
-		7	-	-	-	61 Telecomunicacions
0		7	0,0	0	-	62 Programació, consultoria i altres activitats relacionades amb la informàtica
0		7	0,0	0	-	63 Serveis d'informació
0		7	0,0	0	-	64 Serveis financers, excepte assegurances i fons de pensions
0		7	0,0	0	-	65 Assegurances, reassegurances i fons de pensions, excepte la Seguretat Social obligatòria
0		7	0,0	0	-	66 Activitats auxiliars als serveis financers i a les assegurances
0		7	0,0	-	-	68 activitats immobiliàries
0		7	0,0	-	-	69 Activitats jurídiques i de comptabilitat
0		7	0,0	-	-	70 Activitats de les seus centrals; activitats de consultoria de gestió empresarial
-		7	-	-	-	71 Serveis tècnics d'arquitectura i enginyeria; assajos i anàlisis tècniques
0		7	0,0	0	-	72 Recerca i desenvolupament
-		7	-	-	-	73 Publicitat i estudis de mercat
0		7	0,0	0	-	74 Altres activitats professionals, científiques i tècniques
0		7	0,0	0	-	75 activitats veterinàries
0		7	0,0	0	-	77 Activitats de lloguer
0		7	0,0	0	-	78 Activitats relacionades amb l'ocupació
0		7	0,0	0	-	79 Activitats d'agències de viatges, operadors turístics, serveis de reserves i activitats relacionades amb els mateixos
-		7	-	-	-	80 Activitats de seguretat i investigació
10		4	7,2	5	100,0	81 Serveis a edificis i activitats de jardineria
-		7	-	-	-	82 Activitats administratives d'oficina i altres activitats auxiliars a les empreses
-		7	-	-	-	84 Administració pública i defensa; Seguretat Social obligatòria
0		7	0,0	-	-	85 Educació
-		7	-	-	-	86 Activitats sanitàries
5		6	3,6	-1	-16,7	87 Serveis socials amb allotjament
0		7	0,0	0	-	88 Activitats de serveis socials sense allotjament
0		7	0,0	0	-	90 Activitats de creació, artístiques i espectacles
0		7	0,0	0	-	91 Activitats de biblioteques, arxius, museus i altres activitats culturals
0		7	0,0	0	-	92 Activitats de jocs d'atzar i apostes
-		7	-	-	-	93 Activitats esportives, recreatives i d'entreteniment
0		7	0,0	0	-	94 Activitats associatives
0		7	0,0	0	-	95 Reparació d'ordinadors, efectes personals i articles d'ús domèstic
-		7	-	-	-	96 Altres serveis personals
-		7	-	-	-	97 Activitats de les llars que donen ocupació a personal domèstic
0		7	0,0	0	-	98 Activitats de les llars que produeixen béns i serveis per a ús propi
0		7	0,0	0	-	99 Activitats d'organitzacions i organismes extraterritorials

### Comparativa dels contractes registrats per activitat durant el mes a dones

Dades del mes actual				Variació anual (mateix mes de l'any anterior)		Codi i activitat CNAE09
Número de contractes	Ranking activitats en el mes	Posició	% sobre el total	Diferència	(%)	
0		7	0,0	0	-	01 Agricultura, ramaderia, caça i serveis relacionats amb les mateixes
-		7	-	-	-	02 Silvicultura i explotació forestal
0		7	0,0	0	-	03 Pesca i aqüicultura
0		7	0,0	0	-	05 Extracció d'antracita, hulla i lignit
0		7	0,0	0	-	06 Extracció de cru de petroli i gas natural
0		7	0,0	0	-	07 Extracció de minerals metàl·lics
0		7	0,0	0	-	08 Altres indústries extractives
0		7	0,0	0	-	09 Activitats de suport a les indústries extractives
-		7	-	-	-	10 Indústria de l'alimentació
0		7	0,0	0	-	11 Fabricació de begudes
0		7	0,0	0	-	12 Indústria del tabac
0		7	0,0	0	-	13 Indústria tèxtil
0		7	0,0	0	-	14 Confecció de peces de vestir
0		7	0,0	0	-	15 Indústria del cuir i de el calçat
-		7	-	-	-	16 Indústria de la fusta i del suro, excepte mobles; cistelleria i esparteria
0		7	0,0	0	-	17 Indústria de el paper
-		7	-	-	-	18 Arts gràfiques i reproducció de suports gravats
0		7	0,0	0	-	19 Coqueries i refinació de petroli
-		7	-	-	-	20 Indústria química
0		7	0,0	0	-	21 Fabricació de productes farmacèutics
0		7	0,0	0	-	22 Fabricació de productes de cautxú i plàstics
0		7	0,0	0	-	23 Fabricació d'altres productes minerals no metàl·lics
0		7	0,0	0	-	24 Metal·lúrgia; fabricació de productes de ferro, acer i ferroaliatges
0		7	0,0	0	-	25 Fabricació de productes metàl·lics, excepte maquinària i equips
0		7	0,0	0	-	26 Fabricació de productes informàtics, electrònics i òptics
0		7	0,0	0	-	27 Fabricació de material i equip elèctric
0		7	0,0	0	-	28 Fabricació de maquinària i equip n.c.o.p.
0		7	0,0	0	-	29 Fabricació de vehicles de motor, remolcs i semiremolcs
0		7	0,0	0	-	30 Fabricació d'altres materials de transport
0		7	0,0	0	-	31 Fabricació de mobles
0		7	0,0	0	-	32 Altres indústries manufactureres
0		7	0,0	0	-	33 Reparació i instal·lació de maquinària i equip
0		7	0,0	0	-	35 Subministrament d'energia elèctrica, gas, vapor i aire condicionat
0		7	0,0	0	-	36 Captació, depuració i distribució d'aigua
0		7	0,0	0	-	37 Recollida i tractament d'aigües residuals
0		7	0,0	0	-	38 Recollida, tractament i eliminació de residus; valorització
0		7	0,0	0	-	39 Activitats de descontaminació i altres serveis de gestió de residus
-		7	-	-	-	41 Construcció d'edificis
0		7	0,0	0	-	42 Enginyeria civil
-		7	-	-	-	43 Activitats de construcció especialitzada
0		7	0,0	-	-	45 Venda i reparació de vehicles de motor i motocicletes
-		7	-	-	-	46 Comerç a l'engròs i intermediaris de comerç, excepte vehicles de motor i motocicletes
10		4	8,1	-2	-16,7	47 Comerç al detall, excepte vehicles de motor i motocicletes
0		7	0,0	0	-	49 Transport terrestre i per canonada
0		7	0,0	0	-	50 Transport marítim i per vies navegables interiors
0		7	0,0	0	-	51 transport aeri

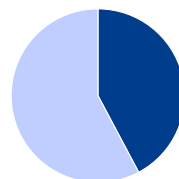
### Comparativa dels contractes registrats per activitat durant el mes a dones

Dades del mes actual				Variació anual (mateix mes de l'any anterior)		Codi i activitat CNAE09
Número de contractes	Ranking activitats en el mes	Posició	% sobre el total	Diferència	(%)	
0		7	0,0	0	-	52 Emmagatzematge i activitats annexes a l'transport
0		7	0,0	0	-	53 Activitats postals i de correus
11		3	8,9	-2	-15,4	55 Serveis d'allotjament
25		1	20,3	-2	-7,4	56 Serveis de menjars i begudes
0		7	0,0	0	-	58 Edició
0		7	0,0	0	-	59 Activitats cinematogràfiques, de vídeo i de programes de televisió, enregistrament de so i edició musical
0		7	0,0	0	-	60 Activitats de programació i emissió de ràdio i televisió
0		7	0,0	-	-	61 Telecomunicacions
0		7	0,0	0	-	62 Programació, consultoria i altres activitats relacionades amb la informàtica
0		7	0,0	0	-	63 Serveis d'informació
0		7	0,0	-	-	64 Serveis financers, excepte assegurances i fons de pensions
0		7	0,0	-	-	65 Assegurances, reassegurances i fons de pensions, excepte la Seguretat Social obligatòria
0		7	0,0	0	-	66 Activitats auxiliars als serveis financers i a les assegurances
-		7	-	-	-	68 activitats immobiliàries
-		7	-	-	-	69 Activitats jurídiques i de comptabilitat
0		7	0,0	0	-	70 Activitats de les seus centrals; activitats de consultoria de gestió empresarial
0		7	0,0	-	-	71 Serveis tècnics d'arquitectura i enginyeria; assajos i anàlisis tècniques
0		7	0,0	0	-	72 Recerca i desenvolupament
0		7	0,0	0	-	73 Publicitat i estudis de mercat
0		7	0,0	0	-	74 Altres activitats professionals, científiques i tècniques
0		7	0,0	0	-	75 activitats veterinàries
0		7	0,0	-	-	77 Activitats de lloguer
0		7	0,0	0	-	78 Activitats relacionades amb l'ocupació
0		7	0,0	0	-	79 Activitats d'agències de viatges, operadors turístics, serveis de reserves i activitats relacionades amb els mateixos
0		7	0,0	0	-	80 Activitats de seguretat i investigació
11		3	8,9	4	57,1	81 Serveis a edificis i activitats de jardineria
6		5	4,9	-	-	82 Activitats administratives d'oficina i altres activitats auxiliars a les empreses
10		4	8,1	-	-	84 Administració pública i defensa; Seguretat Social obligatòria
-		7	-	-	-	85 Educació
0		7	0,0	-	-	86 Activitats sanitàries
15		2	12,2	-17	-53,1	87 Serveis socials amb allotjament
0		7	0,0	0	-	88 Activitats de serveis socials sense allotjament
0		7	0,0	0	-	90 Activitats de creació, artístiques i espectacles
-		7	-	-	-	91 Activitats de biblioteques, arxius, museus i altres activitats culturals
0		7	0,0	0	-	92 Activitats de jocs d'atzar i apostes
-		7	-	-	-	93 Activitats esportives, recreatives i d'entreteniment
0		7	0,0	-	-	94 Activitats associatives
0		7	0,0	0	-	95 Reparació d'ordinadors, efectes personals i articles d'ús domèstic
-		7	-	-	-	96 Altres serveis personals
5		6	4,1	-1	-16,7	97 Activitats de les llars que donen ocupació a personal domèstic
0		7	0,0	0	-	98 Activitats de les llars que produeixen béns i serveis per a ús propi
0		7	0,0	0	-	99 Activitats d'organitzacions i organismes extraterritorials

### Resum de l'atur registrat

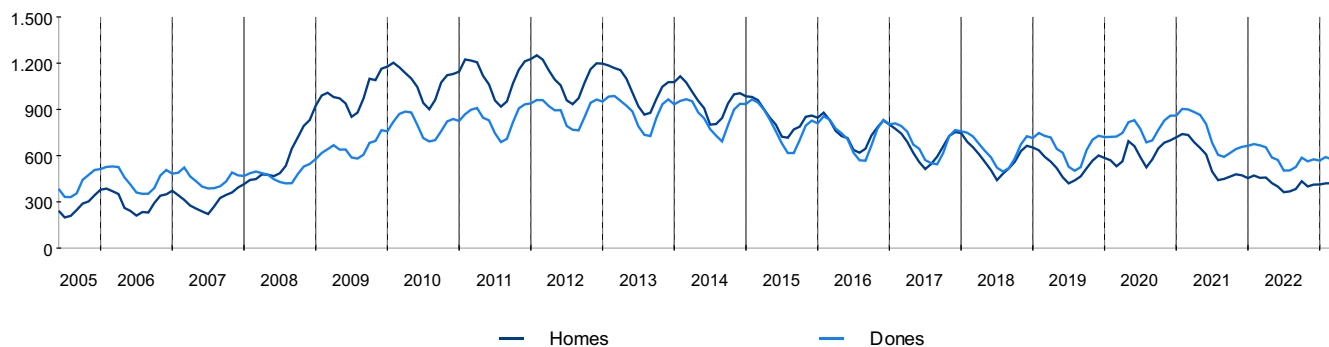
Atur registrat		%	Diferència anual	Creixement anual (%)
Dones	576	47,1	-35	-7,7
Homes	421	52,9	-126	-11,2
Total	997	100	-91	-13,6

### Comparativa Homes - Dones



	Valor	%
Homes	421	42,2
Dones	576	57,8

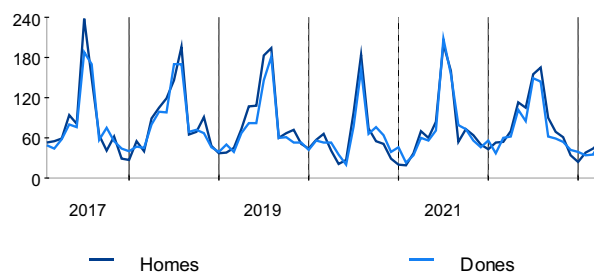
### Evolució mensual de l'atur registrat



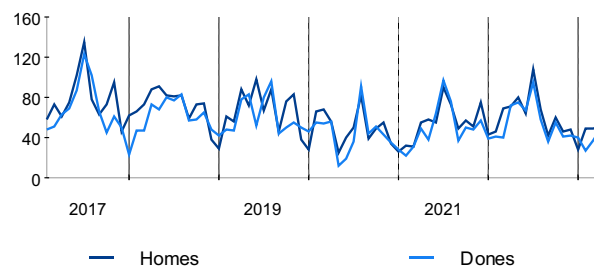
### Atur registrat per grans grups d'edat

Menors de 30 anys		%	Diferència anual	Creixement anual (%)
Dones	35	44,3	-25	-41,7
Homes	44	55,7	-10	-18,5
Total	79	100	-35	-30,7

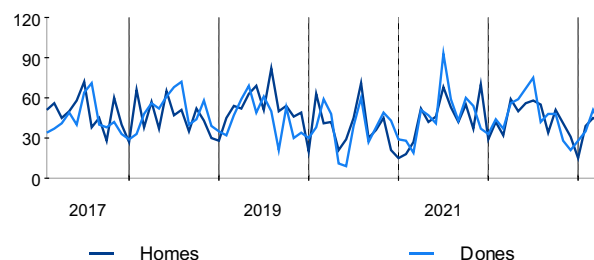
### Evolució mensual per grans grups d'edat



De 30 a 44 anys		%	Diferència anual	Creixement anual (%)
Dones	37	43,0	-3	-7,5
Homes	49	57,0	-20	-29,0
Total	86	100	-23	-21,1



Més de 44 anys		%	Diferència anual	Creixement anual (%)
Dones	51	53,1	14	37,8
Homes	45	46,9	13	40,6
Total	96	100	26	37,1














### Autr registrat per rangs d'edat

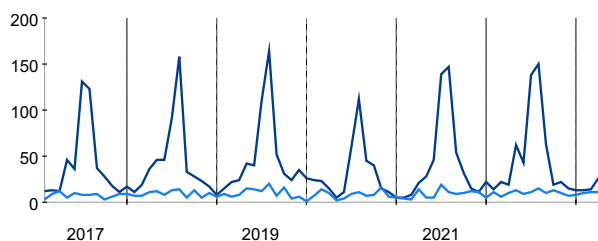
#### Grups quinquennals

	Total	Homes	Dones
de 16 a 19 anys	17	10	7
de 20 a 24 anys	46	21	25
de 25 a 29 anys	61	19	42
de 30 a 34 anys	81	32	49
de 35 a 39 anys	77	34	43
de 40 a 44 anys	97	41	56
de 45 a 49 anys	118	60	58
de 50 a 54 anys	152	66	86
de 55 a 59 anys	157	70	87
més de 59 anys	191	68	123

#### Comparativa Homes - Dones

Atur total	42,2%	
de 16 a 19 anys	58,8%	
de 20 a 24 anys	45,7%	
de 25 a 29 anys	31,1%	
de 30 a 34 anys	39,5%	
de 35 a 39 anys	44,2%	
de 40 a 44 anys	42,3%	
de 45 a 49 anys	50,8%	
de 50 a 54 anys	43,4%	
de 55 a 59 anys	44,6%	
més de 59 anys	35,6%	

#### Evolució mensual



menors de 19 anys

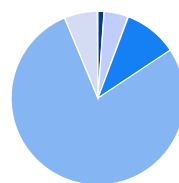
majors de 59 anys






Homes

Dones

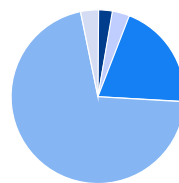
### Atur registrat per sectors d'activitat i sexe






Ambdós sexes	%	Diferència anual	Creixement anual (%)	
Agricultura	11	1,1	-6	-35,3
Indústria	43	4,3	-8	-15,7
Construcció	94	9,4	13	16,0
Serveis	738	74,0	-119	-13,9
Sense ocupació	59	5,9	15	34,1



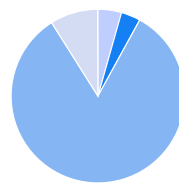
 Agricultura  
 Indústria  
 Construcció  
 Serveis  
 Sense ocupació anterior






Homes	%	Diferència anual	Creixement anual (%)	
Agricultura	10	2,4	-3	-23,1
Indústria	12	2,9	-4	-25,0
Construcció	75	17,8	9	13,6
Serveis	265	62,9	-31	-10,5
Sense ocupació	12	2,9	6	100,0



 Agricultura  
 Indústria  
 Construcció  
 Serveis  
 Sense ocupació anterior

Dones	%	Diferència anual	Creixement anual (%)	
Agricultura	0	0,0	0	-
Indústria	23	4,0	-7	-23,3
Construcció	19	3,3	4	26,7
Serveis	436	75,7	-98	-18,4
Sense ocupació	47	8,2	9	23,7



 Agricultura  
 Indústria  
 Construcció  
 Serveis  
 Sense ocupació anterior



### Comparativa de l'atur registrat per activitat durant el mes

Dades del mes actual				Variació anual (mateix mes de l'any anterior)		Codi i activitat CNAE09
Núm. de contractes	Ranking activitats en el mes	Posició	% sobre el total	Diferència	(%)	
6		20	0,6	-4	-40,0	01 Agricultura, ramaderia, caça i serveis relacionats amb les mateixes
5		21	0,5	-2	-28,6	02 Silvicultura i explotació forestal
-		22	-	-	-	03 Pesca i aqüicultura
0		22	0,0	0	-	05 Extracció d'antracita, hulla i lignit
0		22	0,0	0	-	06 Extracció de cru de petroli i gas natural
0		22	0,0	0	-	07 Extracció de minerals metàl·lics
0		22	0,0	0	-	08 Altres indústries extractives
0		22	0,0	0	-	09 Activitats de suport a les indústries extractives
20		12	2,0	-5	-20,0	10 Indústria de l'alimentació
-		22	-	-	-	11 Fabricació de begudes
0		22	0,0	0	-	12 Indústria del tabac
-		22	-	-	-	13 Indústria tèxtil
-		22	-	-	-	14 Confecció de peces de vestir
0		22	0,0	-	-	15 Indústria del cuir i de el calçat
12		17	1,2	-9	-42,9	16 Indústria de la fusta i del suro, excepte mobles; cistelleria i esparteria
-		22	-	-	-	17 Indústria de el paper
0		22	0,0	0	-	18 Arts gràfiques i reproducció de suports gravats
0		22	0,0	0	-	19 Coqueries i refinació de petroli
-		22	-	-	-	20 Indústria química
0		22	0,0	-	-	21 Fabricació de productes farmacèutics
5		21	0,5	-	-	22 Fabricació de productes de cautxú i plàstics
0		22	0,0	0	-	23 Fabricació d'altres productes minerals no metàl·lics
0		22	0,0	0	-	24 Metal·lúrgia; fabricació de productes de ferro, acer i ferroaliatges
6		20	0,6	-	-	25 Fabricació de productes metàl·lics, excepte maquinària i equips
0		22	0,0	0	-	26 Fabricació de productes informàtics, electrònics i òptics
-		22	-	-	-	27 Fabricació de material i equip elèctric
0		22	0,0	0	-	28 Fabricació de maquinària i equip n.c.o.p.
-		22	-	-	-	29 Fabricació de vehicles de motor, remolcs i semiremolcs
-		22	-	-	-	30 Fabricació d'altres materials de transport
-		22	-	-	-	31 Fabricació de mobles
-		22	-	-	-	32 Altres indústries manufactureres
0		22	0,0	0	-	33 Reparació i instal·lació de maquinària i equip
0		22	0,0	-	-	35 Subministrament d'energia elèctrica, gas, vapor i aire condicionat
-		22	-	-	-	36 Captació, depuració i distribució d'aigua
0		22	0,0	0	-	37 Recollida i tractament d'aigües residuals
-		22	-	-	-	38 Recollida, tractament i eliminació de residus; valorització
0		22	0,0	0	-	39 Activitats de descontaminació i altres serveis de gestió de residus
94		3	9,4	13	16,0	41 Construcció d'edificis
-		22	-	-	-	42 Enginyeria civil
51		7	5,1	-9	-15,0	43 Activitats de construcció especialitzada
9		19	0,9	0	0,0	45 Venda i reparació de vehicles de motor i motocicletes
44		8	4,4	-9	-17,0	46 Comerç a l'engròs i intermediaris de comerç, excepte vehicles de motor i motocicletes
138		1	13,8	-3	-2,1	47 Comerç al detall, excepte vehicles de motor i motocicletes
13		16	1,3	3	30,0	49 Transport terrestre i per canonada
-		22	-	-	-	50 Transport marítim i per vies navegables interiors
0		22	0,0	-	-	51 transport aeri



























### Comparativa de l'atur registrat per activitat durant el mes

Dades del mes actual				Variació anual (mateix mes de l'any anterior)		Codi i activitat CNAE09
Núm. de contractes	Ranking activitats en el mes	Posició	% sobre el total	Diferència	(%)	
-		22	-	-	-	52 Emmagatzematge i activitats annexes a l'transport
6		20	0,6	-5	-45,5	53 Activitats postals i de correus
56		6	5,6	-47	-45,6	55 Serveis d'allotjament
131		2	13,1	-31	-19,1	56 Serveis de menjars i begudes
-		22	-	-	-	58 Edició
-		22	-	-	-	59 Activitats cinematogràfiques, de vídeo i de programes de televisió, enregistrament de so i edició musical
-		22	-	-	-	60 Activitats de programació i emissió de ràdio i televisió
0		22	0,0	-	-	61 Telecomunicacions
-		22	-	-	-	62 Programació, consultoria i altres activitats relacionades amb la informàtica
0		22	0,0	0	-	63 Serveis d'informació
9		19	0,9	2	28,6	64 Serveis financers, excepte assegurances i fons de pensions
-		22	-	-	-	65 Assegurances, reassegurances i fons de pensions, excepte la Seguretat Social obligatòria
-		22	-	-	-	66 Activitats auxiliars als serveis financers i a les assegurances
13		16	1,3	2	18,2	68 activitats immobiliàries
5		21	0,5	-	-	69 Activitats jurídiques i de comptabilitat
5		21	0,5	-	-	70 Activitats de les seus centrals; activitats de consultoria de gestió empresarial
-		22	-	-	-	71 Serveis tècnics d'arquitectura i enginyeria; assajos i anàlisis tècniques
-		22	-	-	-	72 Recerca i desenvolupament
-		22	-	-	-	73 Publicitat i estudis de mercat
-		22	-	-	-	74 Altres activitats professionals, científiques i tècniques
-		22	-	-	-	75 activitats veterinàries
-		22	-	-	-	77 Activitats de lloguer
26		11	2,6	-3	-10,3	78 Activitats relacionades amb l'ocupació
0		22	0,0	-	-	79 Activitats d'agències de viatges, operadors turístics, serveis de reserves i activitats relacionades amb els mateixos
6		20	0,6	0	0,0	80 Activitats de seguretat i investigació
61		4	6,1	-5	-7,6	81 Serveis a edificis i activitats de jardineria
14		15	1,4	4	40,0	82 Activitats administratives d'oficina i altres activitats auxiliars a les empreses
37		9	3,7	-1	-2,6	84 Administració pública i defensa; Seguretat Social obligatòria
11		18	1,1	3	37,5	85 Educació
14		15	1,4	-2	-12,5	86 Activitats sanitàries
20		12	2,0	0	0,0	87 Serveis socials amb allotjament
6		20	0,6	-3	-33,3	88 Activitats de serveis socials sense allotjament
-		22	-	-	-	90 Activitats de creació, artístiques i espectacles
-		22	-	-	-	91 Activitats de biblioteques, arxius, museus i altres activitats culturals
-		22	-	-	-	92 Activitats de jocs d'atzar i apostes
16		14	1,6	-5	-23,8	93 Activitats esportives, recreatives i d'entreteniment
-		22	-	-	-	94 Activitats associatives
-		22	-	-	-	95 Reparació d'ordinadors, efectes personals i articles d'ús domèstic
28		10	2,8	-14	-33,3	96 Altres serveis personals
19		13	1,9	-6	-24,0	97 Activitats de les llars que donen ocupació a personal domèstic
0		22	0,0	0	-	98 Activitats de les llars que produeixen béns i serveis per a ús propi
0		22	0,0	0	-	99 Activitats d'organitzacions i organismes extraterritorials
59		5	5,9	15	34,1	00 Sin empleo anterior

### Comparativa de l'atur registrat per activitat durant el mes a homes

Dades del mes actual				Variació anual (mateix mes de l'any anterior)		Codi i activitat CNAE09
Núm. de contractes	Ranking activitats en el mes	Posició	% sobre el total	Diferència	(%)	
5		14	1,2	-3	-37,5	01 Agricultura, ramaderia, caça i serveis relacionats amb les mateixes
5		14	1,2	0	0,0	02 Silvicultura i explotació forestal
-		15	-	-	-	03 Pesca i aquicultura
0		15	0,0	0	-	05 Extracció d'antracita, hulla i lignit
0		15	0,0	0	-	06 Extracció de cru de petroli i gas natural
0		15	0,0	0	-	07 Extracció de minerals metàl·lics
0		15	0,0	0	-	08 Altres indústries extractives
0		15	0,0	0	-	09 Activitats de suport a les indústries extractives
7		12	1,7	-2	-22,2	10 Indústria de l'alimentació
-		15	-	-	-	11 Fabricació de begudes
0		15	0,0	0	-	12 Indústria del tabac
-		15	-	-	-	13 Indústria tèxtil
-		15	-	-	-	14 Confecció de peces de vestir
0		15	0,0	0	-	15 Indústria del cuir i de el calçat
-		15	-	-	-	16 Indústria de la fusta i del suro, excepte mobles; cistelleria i esparteria
0		15	0,0	0	-	17 Indústria de el paper
0		15	0,0	0	-	18 Arts gràfiques i reproducció de suports gravats
0		15	0,0	0	-	19 Coqueries i refinació de petroli
-		15	-	-	-	20 Indústria química
0		15	0,0	-	-	21 Fabricació de productes farmacèutics
-		15	-	-	-	22 Fabricació de productes de cautxú i plàstics
0		15	0,0	0	-	23 Fabricació d'altres productes minerals no metàl·lics
0		15	0,0	0	-	24 Metal·lúrgia; fabricació de productes de ferro, acer i ferroaliatges
5		14	1,2	-	-	25 Fabricació de productes metàl·lics, excepte maquinària i equips
0		15	0,0	0	-	26 Fabricació de productes informàtics, electrònics i òptics
0		15	0,0	0	-	27 Fabricació de material i equip elèctric
0		15	0,0	0	-	28 Fabricació de maquinària i equip n.c.o.p.
-		15	-	-	-	29 Fabricació de vehicles de motor, remolcs i semiremolcs
-		15	-	-	-	30 Fabricació d'altres materials de transport
-		15	-	-	-	31 Fabricació de mobles
0		15	0,0	0	-	32 Altres indústries manufactureres
0		15	0,0	0	-	33 Reparació i instal·lació de maquinària i equip
0		15	0,0	-	-	35 Subministrament d'energia elèctrica, gas, vapor i aire condicionat
0		15	0,0	-	-	36 Captació, depuració i distribució d'aigua
0		15	0,0	0	-	37 Recollida i tractament d'aigües residuals
0		15	0,0	0	-	38 Recollida, tractament i eliminació de residus; valorització
0		15	0,0	0	-	39 Activitats de descontaminació i altres serveis de gestió de residus
75		1	17,8	9	13,6	41 Construcció d'edificis
-		15	-	-	-	42 Enginyeria civil
47		3	11,2	-5	-9,6	43 Activitats de construcció especialitzada
7		12	1,7	-1	-12,5	45 Venda i reparació de vehicles de motor i motocicletes
26		5	6,2	-7	-21,2	46 Comerç a l'engròs i intermediaris de comerç, excepte vehicles de motor i motocicletes
36		4	8,6	12	50,0	47 Comerç al detall, excepte vehicles de motor i motocicletes
6		13	1,4	1	20,0	49 Transport terrestre i per canonada
-		15	-	-	-	50 Transport marítim i per vies navegables interiors
0		15	0,0	0	-	51 transport aeri

### Comparativa de l'atur registrat per activitat durant el mes a homes

Dades del mes actual				Variació anual (mateix mes de l'any anterior)		Codi i activitat CNAE09
Núm. de contractes	Ranking activitats en el mes	Posició	% sobre el total	Diferència	(%)	
-		15	-	-	-	52 Emmagatzematge i activitats annexes a l'transport
5		14	1,2	-1	-16,7	53 Activitats postals i de correus
13		9	3,1	-14	-51,9	55 Serveis d'allotjament
49		2	11,6	-8	-14,0	56 Serveis de menjars i begudes
-		15	-	-	-	58 Edició
-		15	-	-	-	59 Activitats cinematogràfiques, de vídeo i de programes de televisió, enregistrament de so i edició musical
0		15	0,0	0	-	60 Activitats de programació i emissió de ràdio i televisió
0		15	0,0	-	-	61 Telecomunicacions
-		15	-	-	-	62 Programació, consultoria i altres activitats relacionades amb la informàtica
0		15	0,0	0	-	63 Serveis d'informació
-		15	-	-	-	64 Serveis financers, excepte assegurances i fons de pensions
0		15	0,0	0	-	65 Assegurances, reassegurances i fons de pensions, excepte la Seguretat Social obligatòria
0		15	0,0	0	-	66 Activitats auxiliars als serveis financers i a les assegurances
-		15	-	-	-	68 activitats immobiliàries
-		15	-	-	-	69 Activitats jurídiques i de comptabilitat
-		15	-	-	-	70 Activitats de les seues centrals; activitats de consultoria de gestió empresarial
-		15	-	-	-	71 Serveis tècnics d'arquitectura i enginyeria; assajos i anàlisis tècniques
-		15	-	-	-	72 Recerca i desenvolupament
0		15	0,0	0	-	73 Publicitat i estudis de mercat
0		15	0,0	0	-	74 Altres activitats professionals, científiques i tècniques
0		15	0,0	0	-	75 activitats veterinàries
0		15	0,0	-	-	77 Activitats de lloguer
15		7	3,6	5	50,0	78 Activitats relacionades amb l'ocupació
0		15	0,0	-	-	79 Activitats d'agències de viatges, operadors turístics, serveis de reserves i activitats relacionades amb els mateixos
5		14	1,2	0	0,0	80 Activitats de seguretat i investigació
14		8	3,3	-2	-12,5	81 Serveis a edificis i activitats de jardineria
9		11	2,1	3	50,0	82 Activitats administratives d'oficina i altres activitats auxiliars a les empreses
19		6	4,5	1	5,6	84 Administració pública i defensa; Seguretat Social obligatòria
-		15	-	-	-	85 Educació
0		15	0,0	-	-	86 Activitats sanitàries
-		15	-	-	-	87 Serveis socials amb allotjament
-		15	-	-	-	88 Activitats de serveis socials sense allotjament
0		15	0,0	-	-	90 Activitats de creació, artístiques i espectacles
-		15	-	-	-	91 Activitats de biblioteques, arxius, museus i altres activitats culturals
0		15	0,0	0	-	92 Activitats de jocs d'atzar i apostes
9		11	2,1	-1	-10,0	93 Activitats esportives, recreatives i d'entreteniment
-		15	-	-	-	94 Activitats associatives
-		15	-	-	-	95 Reparació d'ordinadors, efectes personals i articles d'ús domèstic
5		14	1,2	-9	-64,3	96 Altres serveis personals
-		15	-	-	-	97 Activitats de les llars que donen ocupació a personal domèstic
0		15	0,0	0	-	98 Activitats de les llars que produeixen béns i serveis per a ús propi
0		15	0,0	0	-	99 Activitats d'organitzacions i organismes extraterritorials
12		10	2,9	6	100,0	00 Sin empleo anterior

### Comparativa de l'atur registrat per activitat durant el mes a dones

Dades del mes actual				Variació anual (mateix mes de l'any anterior)		Codi i activitat CNAE09
Núm. de contractes	Ranking activitats en el mes	Posició	% sobre el total	Diferència	(%)	
-		16	-	-	-	01 Agricultura, ramaderia, caça i serveis relacionats amb les mateixes
0		16	0,0	-	-	02 Silvicultura i explotació forestal
0		16	0,0	0	-	03 Pesca i aqüicultura
0		16	0,0	0	-	05 Extracció d'antracita, hulla i lignit
0		16	0,0	0	-	06 Extracció de cru de petroli i gas natural
0		16	0,0	0	-	07 Extracció de minerals metàl·lics
0		16	0,0	0	-	08 Altres indústries extractives
0		16	0,0	0	-	09 Activitats de suport a les indústries extractives
13		10	2,3	-3	-18,8	10 Indústria de l'alimentació
0		16	0,0	0	-	11 Fabricació de begudes
0		16	0,0	0	-	12 Indústria del tabac
-		16	-	-	-	13 Indústria tèxtil
0		16	0,0	0	-	14 Confecció de peces de vestir
0		16	0,0	-	-	15 Indústria del cuir i de el calçat
10		12	1,7	-4	-28,6	16 Indústria de la fusta i del suro, excepte mobles; cistelleria i esparteria
-		16	-	-	-	17 Indústria de el paper
0		16	0,0	0	-	18 Arts gràfiques i reproducció de suports gravats
0		16	0,0	0	-	19 Coqueries i refinació de petroli
-		16	-	-	-	20 Indústria química
0		16	0,0	0	-	21 Fabricació de productes farmacèutics
-		16	-	-	-	22 Fabricació de productes de cautxú i plàstics
0		16	0,0	0	-	23 Fabricació d'altres productes minerals no metàl·lics
0		16	0,0	0	-	24 Metal·lúrgia; fabricació de productes de ferro, acer i ferroaliatges
-		16	-	-	-	25 Fabricació de productes metàl·lics, excepte maquinària i equips
0		16	0,0	0	-	26 Fabricació de productes informàtics, electrònics i òptics
-		16	-	-	-	27 Fabricació de material i equip elèctric
0		16	0,0	0	-	28 Fabricació de maquinària i equip n.c.o.p.
-		16	-	-	-	29 Fabricació de vehicles de motor, remolcs i semiremolcs
0		16	0,0	0	-	30 Fabricació d'altres materials de transport
0		16	0,0	0	-	31 Fabricació de mobles
-		16	-	-	-	32 Altres indústries manufactureres
0		16	0,0	0	-	33 Reparació i instal·lació de maquinària i equip
0		16	0,0	0	-	35 Subministrament d'energia elèctrica, gas, vapor i aire condicionat
-		16	-	-	-	36 Captació, depuració i distribució d'aigua
0		16	0,0	0	-	37 Recollida i tractament d'aigües residuals
-		16	-	-	-	38 Recollida, tractament i eliminació de residus; valorització
0		16	0,0	0	-	39 Activitats de descontaminació i altres serveis de gestió de residus
19		6	3,3	4	26,7	41 Construcció d'edificis
0		16	0,0	0	-	42 Enginyeria civil
-		16	-	-	-	43 Activitats de construcció especialitzada
-		16	-	-	-	45 Venda i reparació de vehicles de motor i motocicletes
18		7	3,1	-2	-10,0	46 Comerç a l'engròs i intermediaris de comerç, excepte vehicles de motor i motocicletes
102		1	17,7	-15	-12,8	47 Comerç al detall, excepte vehicles de motor i motocicletes
7		14	1,2	2	40,0	49 Transport terrestre i per canonada
-		16	-	-	-	50 Transport marítim i per vies navegables interiors
0		16	0,0	-	-	51 transport aeri

### Comparativa de l'atur registrat per activitat durant el mes a dones

Dades del mes actual				Variació anual (mateix mes de l'any anterior)		Codi i activitat CNAE09
Núm. de contractes	Ranking activitats en el mes	Posició	% sobre el total	Diferència	(%)	
-		16	-	-	-	52 Emmagatzematge i activitats annexes a l'transport
-		16	-	-	-	53 Activitats postals i de correus
43		4	7,5	-33	-43,4	55 Serveis d'allotjament
82		2	14,2	-23	-21,9	56 Serveis de menjars i begudes
0		16	0,0	0	-	58 Edició
-		16	-	-	-	59 Activitats cinematogràfiques, de vídeo i de programes de televisió, enregistrament de so i edició musical
-		16	-	-	-	60 Activitats de programació i emissió de ràdio i televisió
0		16	0,0	0	-	61 Telecomunicacions
0		16	0,0	-	-	62 Programació, consultoria i altres activitats relacionades amb la informàtica
0		16	0,0	0	-	63 Serveis d'informació
5		15	0,9	0	0,0	64 Serveis financers, excepte assegurances i fons de pensions
-		16	-	-	-	65 Assegurances, reassegurances i fons de pensions, excepte la Seguretat Social obligatòria
-		16	-	-	-	66 Activitats auxiliars als serveis financers i a les assegurances
9		13	1,6	2	28,6	68 activitats immobiliàries
-		16	-	-	-	69 Activitats jurídiques i de comptabilitat
-		16	-	-	-	70 Activitats de les seus centrals; activitats de consultoria de gestió empresarial
0		16	0,0	0	-	71 Serveis tècnics d'arquitectura i enginyeria; assajos i anàlisis tècniques
0		16	0,0	0	-	72 Recerca i desenvolupament
-		16	-	-	-	73 Publicitat i estudis de mercat
-		16	-	-	-	74 Altres activitats professionals, científiques i tècniques
-		16	-	-	-	75 activitats veterinàries
-		16	-	-	-	77 Activitats de lloguer
11		11	1,9	-8	-42,1	78 Activitats relacionades amb l'ocupació
0		16	0,0	0	-	79 Activitats d'agències de viatges, operadors turístics, serveis de reserves i activitats relacionades amb els mateixos
-		16	-	-	-	80 Activitats de seguretat i investigació
47		3	8,2	-3	-6,0	81 Serveis a edificis i activitats de jardineria
5		15	0,9	-	-	82 Activitats administratives d'oficina i altres activitats auxiliars a les empreses
18		7	3,1	-2	-10,0	84 Administració pública i defensa; Seguretat Social obligatòria
10		12	1,7	5	100,0	85 Educació
14		9	2,4	-1	-6,7	86 Activitats sanitàries
17		8	3,0	1	6,3	87 Serveis socials amb allotjament
-		16	-	-	-	88 Activitats de serveis socials sense allotjament
-		16	-	-	-	90 Activitats de creació, artístiques i espectacles
-		16	-	-	-	91 Activitats de biblioteques, arxius, museus i altres activitats culturals
-		16	-	-	-	92 Activitats de jocs d'atzar i apostes
7		14	1,2	-4	-36,4	93 Activitats esportives, recreatives i d'entreteniment
-		16	-	-	-	94 Activitats associatives
0		16	0,0	0	-	95 Reparació d'ordinadors, efectes personals i articles d'ús domèstic
23		5	4,0	-5	-17,9	96 Altres serveis personals
18		7	3,1	-4	-18,2	97 Activitats de les llars que donen ocupació a personal domèstic
0		16	0,0	0	-	98 Activitats de les llars que produeixen béns i serveis per a ús propi
0		16	0,0	0	-	99 Activitats d'organitzacions i organismes extraterritorials
47		3	11,2	9	23,7	00 Sin empleo anterior