

GUÍXOLS ESTADÍSTIC

MERCAT DE TREBALL

Resum

Indicadors bàsics

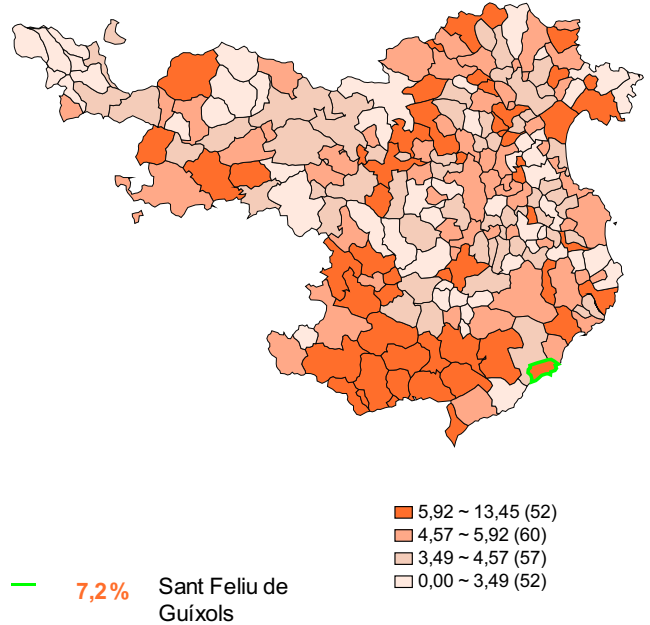
	Aturats registrats	Contractes registrats	Afiliacions a la Seg. Social
Sant Feliu de Guíxols	1.011	225	5.256

	Sant Feliu de Guíxols	Espanya	Rànquing	
			mín	màx
Creixement mensual (%)				
Persones registrades	3,1	2,5	-100	300
Contractes registrats	24,3	0,9	-100	9.400
Afiliacions a la SS	-1,6	-0,8	-60	364
Creixement anual (%)				
Persones aturades registrades	-11,8	-6,6	-100	550
Contractes registrats	-14,5	-24,8	-100	4.967
Afiliacions a la SS	2,1	2,4	-83	337

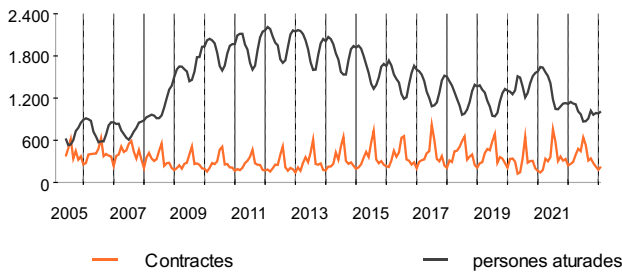
— Espanya

Persones aturades sobre la població de 16 a 64 anys (%)

S'estan representant els municipis de la Província de Girona



Evolució mensual dels contractes i persones aturades registrades



Evolució anual dels contractes i persones aturades registrades

	Contractes (anuals)	persones aturades (Mitjana anual)
2016	4.448	1.476
2017	4.685	1.344
2018	4.798	1.214
2019	4.384	2.544
2020	3.493	1.398
2021	4.212	1.291
2022	4.381	997

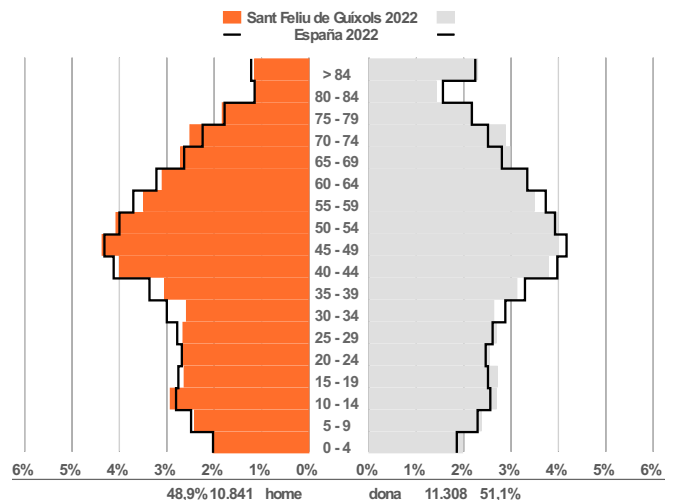
Dades poblacionals 2022

Font: INE

Indicadors bàsics

	Sant Feliu de Guíxols	Espanya
Població Total	22.149	47.475.420
% Pobl. de 16 a 64 anys	63,6	65,1
Dependència (%)	54,7	51,0
Reemplaçament (%)	78,3	75,1
Envelliment (%)	21,0	20,0
Joventut (%)	68,2	69,3
% Pobl. Extranjera	17,9	11,7

Piràmide de població



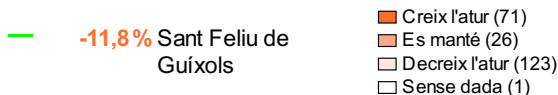
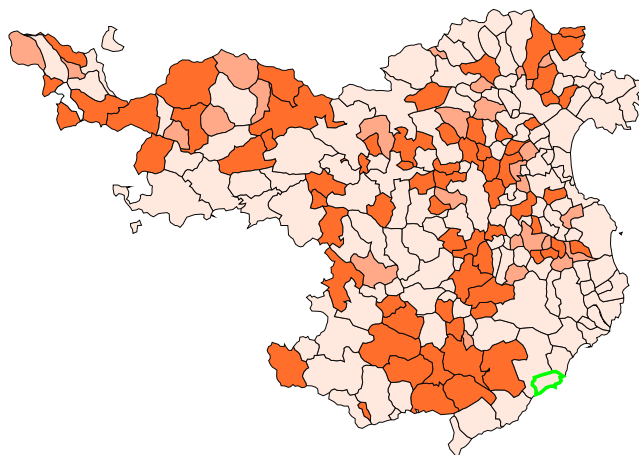
Persones aturades registrades

Aturats per sexe i edat

	Valor	Creixement mensual (%)	Creixement anual (%)
Persones aturades	1.011	3,1	-11,8
Homes	420	1,7	-10,8
Dones	591	4,0	-12,4
Atur per edats			
Menys de 25 anys	69	21,1	23,2
Homes	33	22,2	17,9
Dones	36	20,0	28,6
Entre 25 i 44 anys	324	1,3	-22,7
Homes	124	-1,6	-25,3
Dones	200	3,1	-20,9
45 i més anys	618	2,3	-7,9
Homes	263	1,2	-5,1
Dones	355	3,2	-9,9

Creixement anual de l'atur registrat (%)

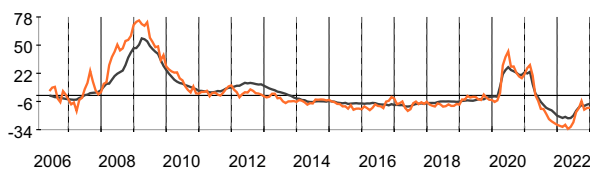
S'estan representant els municipis de la Província de Girona



*Sense dada: Cap persona aturada en el mateix mes de l'any anterior.

Evolució del creixement anual de l'atur registrat (%)

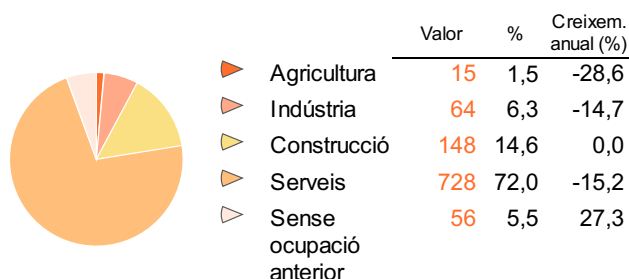
Cada mes mostra la variació amb el mateix mes de l'any anterior



- España

- Sant Feliu de Guíxols

Atur registrat per sector d'activitat



Comparativa territorial de l'atur registrat

Percentatges per sexe, edat i sector calculats sobre total de persones aturades	Sant Feliu de Guíxols	Província de Girona	Rànquing		Espanya	Rànquing	
			mín	màx		mín	màx
Creixement anual de l'atur (%)	-11,8	-8,7	-81,8	250,0	-6,6	-100,0	550,0
Creixement mensual de l'atur (%)	3,1	2,2	-71,4	300,0	2,5	-100,0	300,0
% Persones aturades sobre pob. 16 a 64 anys	7,2	6,4	0,0	12,5	9,5	0,0	200,0
% Homes aturats	41,5	43,5	0,0	150,0	40,2	0,0	150,0
% Dones aturades	58,5	56,5	0,0	100,0	59,9	0,0	150,0
% Aturats de menys de 25 anys	6,8	7,2	0,0	50,0	7,0	0,0	100,0
% Aturats de 25 a 44 anys	32,1	36,3	0,0	100,0	37,2	0,0	100,0
% Aturats de 45 i més anys	61,1	56,6	0,0	100,0	55,8	0,0	100,0
% Aturats en agricultura	1,5	2,4	0,0	50,0	3,9	0,0	100,0
% Aturats en indústria	6,3	10,9	0,0	100,0	8,0	0,0	100,0
% Aturats en construcció	14,6	8,4	0,0	50,0	7,7	0,0	100,0
% Aturats en serveis	72,0	71,4	0,0	100,0	71,8	0,0	100,0
% Aturats sense ocupació anterior	5,5	6,9	0,0	50,0	8,6	0,0	100,0

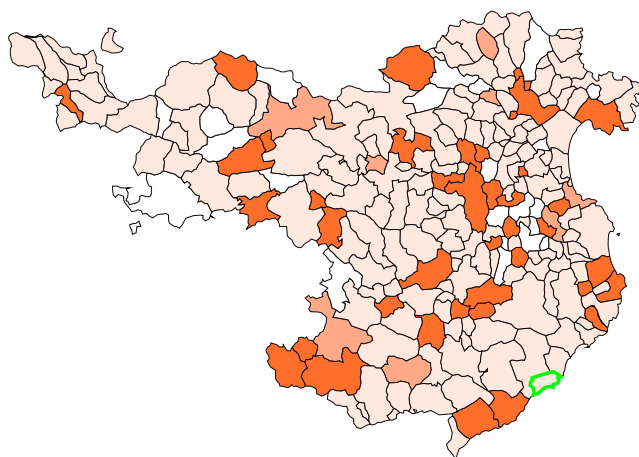
Contractes registrats

Contractes per sexe i tipus

	Valor	Creixement mensual (%)	Creixement anual (%)
Total contractes	225	24,3	-14,4
Homes	129	74,3	-8,5
Dones	96	-10,3	-21,3
Contractes per tipus			
Indefinit	136	67,9	67,9
Homes	89	102,3	71,2
Dones	47	27,0	62,1
Temporals	78	-14,3	-48,0
Homes	31	10,7	-56,9
Dones	47	-25,4	-39,7
Convertits a indef.	11	22,2	-65,6
Homes	9	350,0	-47,1
Dones	2	-71,4	-86,7

Creixement anual dels contractes registrats (%)

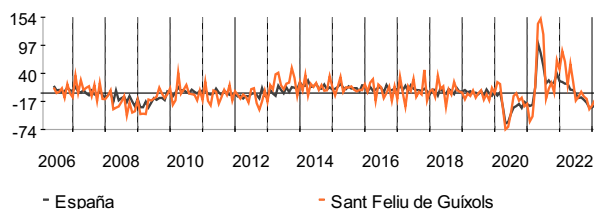
S'estan representant els municipis de la Província de Girona



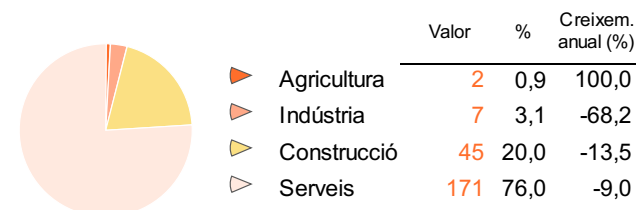
*Sense dada: Cap contracte en el mateix mes de l'any anterior.

Evolució del creixement anual dels contractes registrats (%)

Cada mes mostra la variació amb el mateix mes de l'any anterior



Contractes registrats per sector d'activitat



Comparativa territorial dels contractes registrats

Percentatges per sexe, tipus i sector calculats sobre total de contractes	Sant Feliu de Guíxols	Província de Girona	Rànquing		Espanya	Rànquing	
			mín	màx		mín	màx
Creix. anual dels contractes (%)	-14,5	-22,9	-100,0	450,0	-24,8	-100,0	4.966,7
Creix. mensual dels contractes (%)	24,3	7,3	-100,0	1.300,0	0,9	-100,0	9.400,0
% Homes contractats	57,3	53,4	0,0	200,0	54,5	0,0	300,0
% Dones contractades	42,7	46,6	0,0	200,0	45,5	0,0	300,0
% Contractes indefinits	60,4	42,3	0,0	200,0	40,1	0,0	200,0
% Contractes temporals	34,7	53,4	0,0	200,0	55,8	0,0	200,0
% Contractes convertits a indefinits	4,9	4,3	0,0	100,0	4,1	0,0	200,0
% Contractes en agricultura	0,9	2,1	0,0	200,0	16,8	0,0	200,0
% Contractes en indústria	3,1	26,4	0,0	200,0	11,3	0,0	200,0
% Contractes en construcció	20,0	6,3	0,0	200,0	6,3	0,0	200,0
% Contractes en serveis	76,0	65,3	0,0	200,0	65,6	0,0	200,0

Afiliats a la Seguretat Social

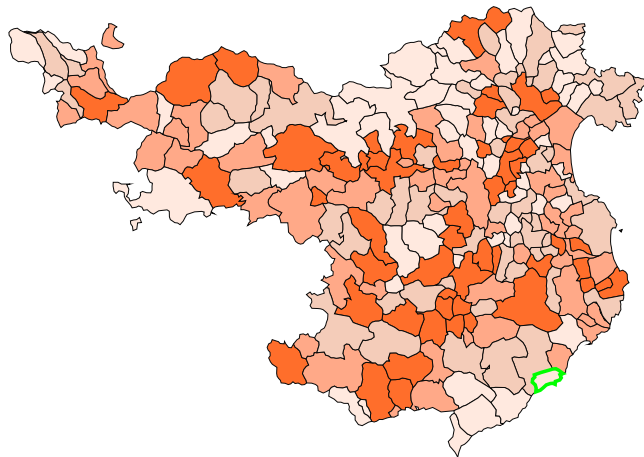
Nota: Per secret estadístic la Seguretat Social no proporciona les dades d'aquells municipis amb valors inferiors a 5 afiliacions i es mostren en l'informe com "-".

Afiliacions per règim

	Valor	Creixement mensual (%)	Creixement anual (%)
Afiliacions total	5.256	-1,6	2,1
Règim general	3.540	-1,9	2,8
Règim autònoms	1.558	-0,7	0,5
Règim agrari	30	-3,2	20,0
Règim mar	34	0,0	-5,6
Règim llar	94	-3,1	0,0
Règim carbó	0	-	-

Afiliacions sobre la població de 16 a 64 anys (%)

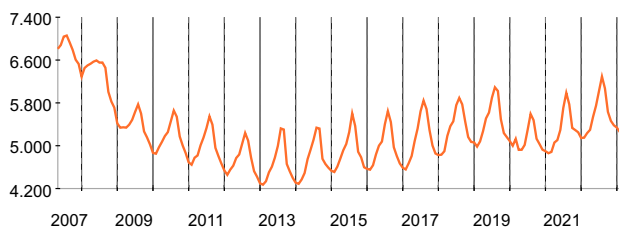
S'estan representant els municipis de la Província de Girona



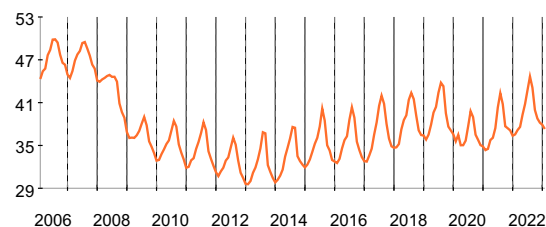
— 37,3% Sant Feliu de Guíxols

■ 75,11 ~ 570,84 (54)
■ 49,81 ~ 75,11 (54)
■ 38,00 ~ 49,81 (56)
■ 19,30 ~ 38,00 (57)

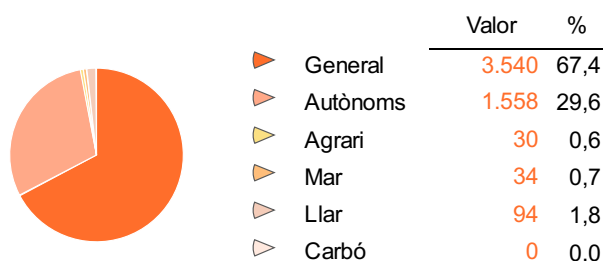
Evolució mensual de les afiliacions



Evolució mensual de les afiliacions sobre la població de 16 a 64 anys (%)



Distribució de les afiliacions



Comparativa territorial de les afiliacions

Percentatges per règim calculats sobre el total d'afiliacions	Sant Feliu de Guíxols	Província de Girona			Espanya	Rànquing		
		mín	Rànquing	màx		min	Rànquing	màx
Creixement anual de les afiliacions (%)	2,1	2,6	-50,5	42,0	2,4	-82,6	337,1	
Creixement mensual de les afiliacions (%)	-1,6	-0,9	-33,1	10,7	-0,8	-60,0	363,6	
Treballadors sobre la pob. 16 a 64 (%)	37,3	63,9	19,3	569,8	64,7	0,0	784,6	
% Règim general	67,4	78,9	9,1	97,5	77,9	0,0	100,0	
% Règim autònoms	29,6	18,5	2,2	72,7	16,5	0,0	100,0	
% Règim agrari	0,6	1,0	0,0	20,7	3,5	0,0	79,0	
% Règim mar	0,7	0,2	0,0	5,9	0,3	0,0	24,8	
% Règim llar	1,8	1,4	0,0	24,6	1,9	0,0	50,0	
% Règim carbó	0,0	0,0	0,0	0,0	0,0	0,0	21,7	

METODOLOGIA

Conceptes generals

Creixement mensual: És el valor percentual de la variació respecte al mes anterior.

$$CM = ((\text{Valor mes actual} / \text{Valor mes anterior}) - 1) \times 100$$

Creixement anual: És el valor percentual de la variació respecte al mateix mes de l'any anterior.

$$CA = ((\text{Valor mes actual} / \text{Valor mateix mes de l'any anterior}) - 1) \times 100$$

Nota: En els càlculs de creixement, quan la dada del denominador és zero no es pot realitzar la divisió i es representa per "-".

Rànquing:

Els rànquing es dibuixen tenint en compte els valors de tots els municipis que pertanyen a l'àmbit territorial de comparació. El mínim és el valor més petit dins d'aquests municipis, i el màxim el major valor. En el gràfic representem amb franja taronja el valor del municipi i amb la línia negra el valor del territori comparat.

Índexs de població:

Dependència: $((\text{Pob. } <15 + \text{Pob. } > 64) / \text{Pob. De 15 a 64}) \times 100$

Reemplaçament: $(\text{Pob. 20 a 29} / \text{Pob. 55 a 64}) \times 100$

Envelliment: $(\text{Pob. } > 64 / \text{Pob. Total}) \times 100$

Juventut: $(\text{Pob. } <15 / \text{Pob. } > 64) \times 100$

Atur registrat

L'atur registrat "està constituït pel total de demandes d'ocupació en alta, registrades pels Serveis Públics d'Ocupació, existents l'últim dia del mes indicat, excloent les que corresponguin a situacions laborals descrites en l'Ordre ministerial d'11 de març de 1985 (BOE de 14/3/85) per la qual s'estableixen criteris estadístics per al mesurament de l'atur registrat "(SEPE).

En l'estadística d'atur registrat es fa referència a les persones inscrites com a demandants d'ocupació no ocupats (DONO), ja que hi ha la possibilitat de treballadors/es ocupats/des que es registren com a demandants d'ocupació buscant una feina millor o una feina per compatibilitzar-la amb la que ja disposen. Tampoc s'inclouen els aturats registrats amb disponibilitat limitada, que són aquells/es demandants, sense ocupació, que indiquen en la seva sol·licitud condicions especials de les persones aturades registrades (teletreball, a l'estranger, al domicili, ...).

Contractes registrats

Les contractacions fan referència al nombre de contractes, no de persones, registrats durant un mes, de tal manera que una persona pot haver estat contractada en diverses ocasions. El recompte final s'efectua l'últim dia de cada mes per formalitzar l'estadística.

Afiliacions a la Seguretat Social

Nombre d'afiliacions, per lloc de treball, que estan registrades a la Seguretat Social l'últim dia del mes. No confondre amb el nombre d'afiliats/des, ja que un/a treballador/a pot estar donat/da d'alta en diversos règims i aparèixer amb diverses afiliacions.

No existeix estadísticament la dada del nombre d'afiliats/des, per tant el nombre d'afiliacions és el més aproximat que es pot trobar.

Des de gener de 2008, s'ha procedit a incloure en el Règim Autònoms als treballadors per compte propi del règim especial agrari.

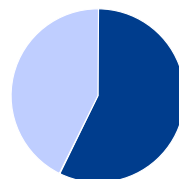
Des de gener de 2012 els treballadors agraris per compte d'altres i els treballadors de la llar s'integren, administrativament, en el règim general però es mostren, estadísticament, diferenciats i no estan sumats dins del règim general.

Des de l'any 2005 fins a l'any 2008 inclosos s'utilitza la CNAE93. A partir de l'any 2009 s'utilitza la CNAE2009.

Resum de contractes registrats

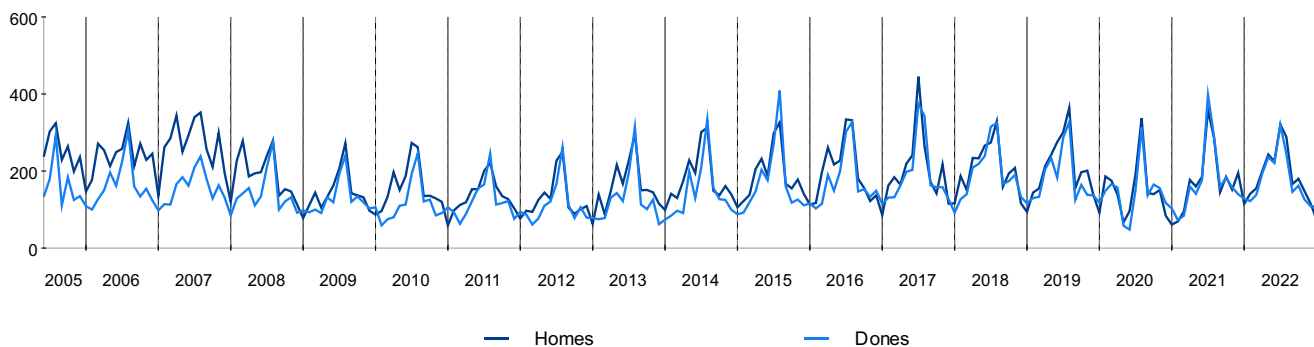
Contractes registrats	%	Diferència anual	Creixement anual (%)	
Dones	96	42,7	-12	-8,5
Homes	129	57,3	-38	-14,4
Total	225	100	-26	-21,3

Comparativa Homes - Dones



	Valor	%
Homes	129	57,3
Dones	96	42,7

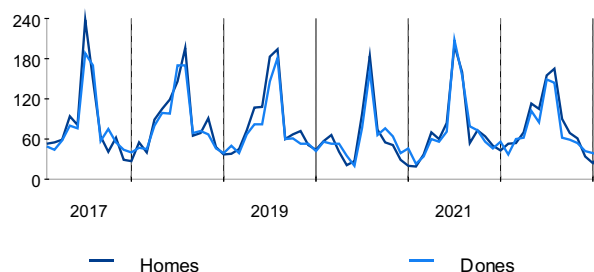
Evolució mensual dels contractes registrats



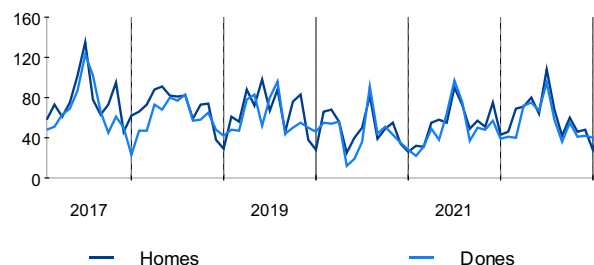
Contractes registrats per grans grups d'edat

Menors de 30 anys	%	Diferència anual	Creixement anual (%)	
Dones	34	47,2	-3	-8,1
Homes	38	52,8	-15	-28,3
Total	72	100	-18	-20,0

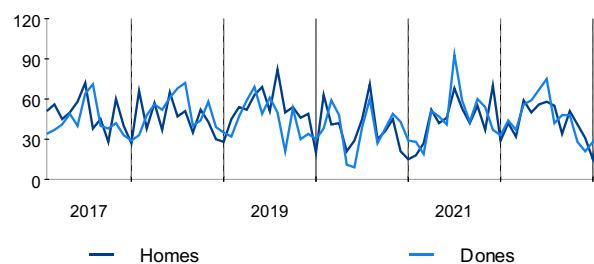
Evolució mensual per grans grups d'edat



De 30 a 44 anys	%	Diferència anual	Creixement anual (%)	
Dones	27	35,5	-14	-34,1
Homes	49	64,5	3	6,5
Total	76	100	-11	-12,6



Més de 44 anys	%	Diferència anual	Creixement anual (%)	
Dones	35	45,5	-9	-20,5
Homes	39	50,6	-3	-7,1
Total	77	100	-9	-10,5














Contractes registrats per rangs d'edat

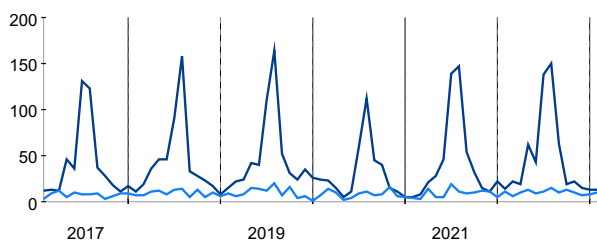
Grups quinquennals

	Total	Homes	Dones
de 16 a 19 anys	13	7	6
de 20 a 24 anys	37	19	18
de 25 a 29 anys	22	12	10
de 30 a 34 anys	26	17	9
de 35 a 39 anys	22	15	7
de 40 a 44 anys	28	17	11
de 45 a 49 anys	27	17	10
de 50 a 54 anys	28	15	13
de 55 a 59 anys	12	7	5
més de 59 anys	10	-	7

Comparativa Homes - Dones

Total contractes	57,3%	
de 16 a 19 anys	53,8%	
de 20 a 24 anys	51,4%	
de 25 a 29 anys	54,5%	
de 30 a 34 anys	65,4%	
de 35 a 39 anys	68,2%	
de 40 a 44 anys	60,7%	
de 45 a 49 anys	63,0%	
de 50 a 54 anys	53,6%	
de 55 a 59 anys	58,3%	
més de 59 anys	-%	

Evolució mensual


 menors de 19 anys

 majors de 59 anys

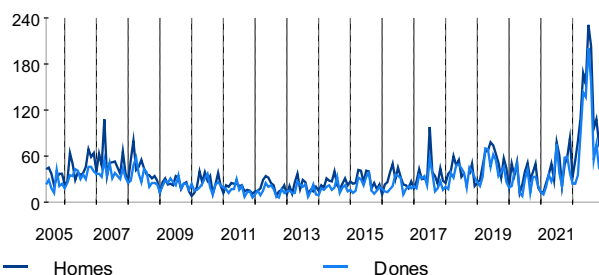

 Homes

 Dones

Contractes registrats segons tipus i sexe

Tots dos sexes	%	Diferència anual	Creixement anual (%)
Temporals	64	28,4	-48,0
Indefinitos	119	52,9	31,0
Homes			
Temporals	12	9,3	-38,0
Indefinitos	78	60,5	24,0
Dones			
Temporals	36	37,5	-15,0
Indefinitos	31	32,3	7,0

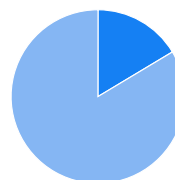
Contractes indefinits per sexe


 Homes

 Dones

Contractes registrats per sectors de activitat

Ambdós sexes	%	Diferència anual	Creixement anual (%)
Agricultura	0	0,0	0
Indústria	0	0,0	-10
Construcció	32	14,2	-7
Serveis	163	72,4	-16



-  Agricultura
-  Indústria
-  Construcció
-  Serveis

Comparativa del total dels contractes registrats per activitat durant el mes

Dades del mes actual				Variació anual (mateix mes de l'any anterior)		Codi i activitat CNAE09
Número de contractes	Ranking activitats en el mes	Posició	% sobre el total	Diferència	(%)	
0		11	0,0	0	-	01 Agricultura, ramaderia, caça i serveis relacionats amb les mateixes
-		11	-	-	-	02 Silvicultura i explotació forestal
0		11	0,0	0	-	03 Pesca i aqüicultura
0		11	0,0	0	-	05 Extracció d'antracita, hulla i lignit
0		11	0,0	0	-	06 Extracció de cru de petroli i gas natural
0		11	0,0	0	-	07 Extracció de minerals metàl·lics
0		11	0,0	0	-	08 Altres indústries extractives
0		11	0,0	0	-	09 Activitats de suport a les indústries extractives
-		11	-	-	-	10 Indústria de l'alimentació
0		11	0,0	0	-	11 Fabricació de begudes
0		11	0,0	0	-	12 Indústria del tabac
0		11	0,0	0	-	13 Indústria tèxtil
0		11	0,0	0	-	14 Confecció de peces de vestir
0		11	0,0	0	-	15 Indústria del cuir i de el calçat
-		11	-	-	-	16 Indústria de la fusta i del suro, excepte mobles; cistelleria i esparteria
0		11	0,0	0	-	17 Indústria de el paper
0		11	0,0	0	-	18 Arts gràfiques i reproducció de suports gravats
0		11	0,0	0	-	19 Coqueries i refinació de petroli
-		11	-	-	-	20 Indústria química
0		11	0,0	0	-	21 Fabricació de productes farmacèutics
0		11	0,0	0	-	22 Fabricació de productes de cautxú i plàstics
0		11	0,0	0	-	23 Fabricació d'altres productes minerals no metàl·lics
-		11	-	-	-	24 Metal·lúrgia; fabricació de productes de ferro, acer i ferroaliatges
0		11	0,0	-	-	25 Fabricació de productes metàl·lics, excepte maquinària i equips
0		11	0,0	0	-	26 Fabricació de productes informàtics, electrònics i òptics
0		11	0,0	0	-	27 Fabricació de material i equip elèctric
0		11	0,0	0	-	28 Fabricació de maquinària i equip n.c.o.p.
0		11	0,0	0	-	29 Fabricació de vehicles de motor, remolcs i semiremolcs
0		11	0,0	0	-	30 Fabricació d'altres materials de transport
0		11	0,0	0	-	31 Fabricació de mobles
0		11	0,0	0	-	32 Altres indústries manufactureres
0		11	0,0	-	-	33 Reparació i instal·lació de maquinària i equip
0		11	0,0	0	-	35 Subministrament d'energia elèctrica, gas, vapor i aire condicionat
0		11	0,0	0	-	36 Captació, depuració i distribució d'aigua
0		11	0,0	0	-	37 Recollida i tractament d'aigües residuals
0		11	0,0	0	-	38 Recollida, tractament i eliminació de residus; valorització
0		11	0,0	0	-	39 Activitats de descontaminació i altres serveis de gestió de residus
32		2	14,2	-7	-17,9	41 Construcció d'edificis
0		11	0,0	0	-	42 Enginyeria civil
13		6	5,8	0	0,0	43 Activitats de construcció especialitzada
-		11	-	-	-	45 Venda i reparació de vehicles de motor i motocicletes
-		11	-	-	-	46 Comerç a l'engròs i intermediaris de comerç, excepte vehicles de motor i motocicletes
19		4	8,4	-10	-34,5	47 Comerç al detall, excepte vehicles de motor i motocicletes
7		8	3,1	7	-	49 Transport terrestre i per canonada
0		11	0,0	0	-	50 Transport marítim i per vies navegables interiors
0		11	0,0	0	-	51 transport aeri

Comparativa del total dels contractes registrats per activitat durant el mes

Dades del mes actual				Variació anual (mateix mes de l'any anterior)		Codi i activitat CNAE09
Número de contractes	Ranking activitats en el mes	Posició	% sobre el total	Diferència	(%)	
-		11	-	-	-	52 Emmagatzematge i activitats annexes a l'transport
0		11	0,0	0	-	53 Activitats postals i de correus
15		5	6,7	3	25,0	55 Serveis d'allotjament
51		1	22,7	9	21,4	56 Serveis de menjars i begudes
0		11	0,0	-	-	58 Edició
0		11	0,0	0	-	59 Activitats cinematogràfiques, de vídeo i de programes de televisió, enregistrament de so i edició musical
0		11	0,0	0	-	60 Activitats de programació i emissió de ràdio i televisió
-		11	-	-	-	61 Telecomunicacions
0		11	0,0	0	-	62 Programació, consultoria i altres activitats relacionades amb la informàtica
0		11	0,0	0	-	63 Serveis d'informació
0		11	0,0	-	-	64 Serveis financers, excepte assegurances i fons de pensions
0		11	0,0	0	-	65 Assegurances, reassegurances i fons de pensions, excepte la Seguretat Social obligatòria
0		11	0,0	0	-	66 Activitats auxiliars als serveis financers i a les assegurances
6		9	2,7	-	-	68 activitats immobiliàries
-		11	-	-	-	69 Activitats jurídiques i de comptabilitat
0		11	0,0	-	-	70 Activitats de les seus centrals; activitats de consultoria de gestió empresarial
0		11	0,0	0	-	71 Serveis tècnics d'arquitectura i enginyeria; assajos i anàlisis tècniques
0		11	0,0	0	-	72 Recerca i desenvolupament
0		11	0,0	-7	-100,0	73 Publicitat i estudis de mercat
0		11	0,0	0	-	74 Altres activitats professionals, científiques i tècniques
0		11	0,0	0	-	75 activitats veterinàries
0		11	0,0	0	-	77 Activitats de lloguer
0		11	0,0	0	-	78 Activitats relacionades amb l'ocupació
0		11	0,0	0	-	79 Activitats d'agències de viatges, operadors turístics, serveis de reserves i activitats relacionades amb els mateixos
0		11	0,0	-	-	80 Activitats de seguretat i investigació
8		7	3,6	-5	-38,5	81 Serveis a edificis i activitats de jardineria
-		11	-	-	-	82 Activitats administratives d'oficina i altres activitats auxiliars a les empreses
8		7	3,6	-	-	84 Administració pública i defensa; Seguretat Social obligatòria
-		11	-	-	-	85 Educació
-		11	-	-	-	86 Activitats sanitàries
23		3	10,2	-11	-32,4	87 Serveis socials amb allotjament
0		11	0,0	0	-	88 Activitats de serveis socials sense allotjament
0		11	0,0	0	-	90 Activitats de creació, artístiques i espectacles
0		11	0,0	0	-	91 Activitats de biblioteques, arxius, museus i altres activitats culturals
0		11	0,0	0	-	92 Activitats de jocs d'atzar i apostes
8		7	3,6	0	0,0	93 Activitats esportives, recreatives i d'entreteniment
0		11	0,0	0	-	94 Activitats associatives
0		11	0,0	0	-	95 Reparació d'ordinadors, efectes personals i articles d'ús domèstic
-		11	-	-	-	96 Altres serveis personals
5		10	2,2	-	-	97 Activitats de les llars que donen ocupació a personal domèstic
0		11	0,0	0	-	98 Activitats de les llars que produeixen béns i serveis per a ús propi
0		11	0,0	0	-	99 Activitats d'organitzacions i organismes extraterritorials

Comparativa dels contractes registrats per activitat durant el mes a homes

Dades del mes actual				Variació anual (mateix mes de l'any anterior)		Codi i activitat CNAE09
Número de contractes	Ranking activitats en el mes	Posició	% sobre el total	Diferència	(%)	
0		7	0,0	0	-	01 Agricultura, ramaderia, caça i serveis relacionats amb les mateixes
-		7	-	-	-	02 Silvicultura i explotació forestal
0		7	0,0	0	-	03 Pesca i aqüicultura
0		7	0,0	0	-	05 Extracció d'antracita, hulla i lignit
0		7	0,0	0	-	06 Extracció de cru de petroli i gas natural
0		7	0,0	0	-	07 Extracció de minerals metàl·lics
0		7	0,0	0	-	08 Altres indústries extractives
0		7	0,0	0	-	09 Activitats de suport a les indústries extractives
0		7	0,0	-	-	10 Indústria de l'alimentació
0		7	0,0	0	-	11 Fabricació de begudes
0		7	0,0	0	-	12 Indústria del tabac
0		7	0,0	0	-	13 Indústria tèxtil
0		7	0,0	0	-	14 Confecció de peces de vestir
0		7	0,0	0	-	15 Indústria del cuir i de el calçat
-		7	-	-	-	16 Indústria de la fusta i del suro, excepte mobles; cistelleria i esparteria
0		7	0,0	0	-	17 Indústria de el paper
0		7	0,0	0	-	18 Arts gràfiques i reproducció de suports gravats
0		7	0,0	0	-	19 Coqueries i refinació de petroli
-		7	-	-	-	20 Indústria química
0		7	0,0	0	-	21 Fabricació de productes farmacèutics
0		7	0,0	0	-	22 Fabricació de productes de cautxú i plàstics
0		7	0,0	0	-	23 Fabricació d'altres productes minerals no metàl·lics
-		7	-	-	-	24 Metal·lúrgia; fabricació de productes de ferro, acer i ferroaliatges
0		7	0,0	-	-	25 Fabricació de productes metàl·lics, excepte maquinària i equips
0		7	0,0	0	-	26 Fabricació de productes informàtics, electrònics i òptics
0		7	0,0	0	-	27 Fabricació de material i equip elèctric
0		7	0,0	0	-	28 Fabricació de maquinària i equip n.c.o.p.
0		7	0,0	0	-	29 Fabricació de vehicles de motor, remolcs i semiremolcs
0		7	0,0	0	-	30 Fabricació d'altres materials de transport
0		7	0,0	0	-	31 Fabricació de mobles
0		7	0,0	0	-	32 Altres indústries manufactureres
0		7	0,0	-	-	33 Reparació i instal·lació de maquinària i equip
0		7	0,0	0	-	35 Subministrament d'energia elèctrica, gas, vapor i aire condicionat
0		7	0,0	0	-	36 Captació, depuració i distribució d'aigua
0		7	0,0	0	-	37 Recollida i tractament d'aigües residuals
0		7	0,0	0	-	38 Recollida, tractament i eliminació de residus; valorització
0		7	0,0	0	-	39 Activitats de descontaminació i altres serveis de gestió de residus
30		1	23,3	-4	-11,8	41 Construcció d'edificis
0		7	0,0	0	-	42 Enginyeria civil
13		3	10,1	2	18,2	43 Activitats de construcció especialitzada
-		7	-	-	-	45 Venda i reparació de vehicles de motor i motocicletes
-		7	-	-	-	46 Comerç a l'engròs i intermediaris de comerç, excepte vehicles de motor i motocicletes
5		6	3,9	-9	-64,3	47 Comerç al detall, excepte vehicles de motor i motocicletes
7		4	5,4	7	-	49 Transport terrestre i per canonada
0		7	0,0	0	-	50 Transport marítim i per vies navegables interiors
0		7	0,0	0	-	51 transport aeri

Comparativa dels contractes registrats per activitat durant el mes a homes

Dades del mes actual				Variació anual (mateix mes de l'any anterior)		Codi i activitat CNAE09
Número de contractes	Ranking activitats en el mes	Posició	% sobre el total	Diferència	(%)	
-		7	-	-	-	52 Emmagatzematge i activitats annexes a l'transport
0		7	0,0	0	-	53 Activitats postals i de correus
7		4	5,4	1	16,7	55 Serveis d'allotjament
29		2	22,5	10	52,6	56 Serveis de menjars i begudes
0		7	0,0	-	-	58 Edició
0		7	0,0	0	-	59 Activitats cinematogràfiques, de vídeo i de programes de televisió, enregistrament de so i edició musical
0		7	0,0	0	-	60 Activitats de programació i emissió de ràdio i televisió
-		7	-	-	-	61 Telecomunicacions
0		7	0,0	0	-	62 Programació, consultoria i altres activitats relacionades amb la informàtica
0		7	0,0	0	-	63 Serveis d'informació
0		7	0,0	0	-	64 Serveis financers, excepte assegurances i fons de pensions
0		7	0,0	0	-	65 Assegurances, reassegurances i fons de pensions, excepte la Seguretat Social obligatòria
0		7	0,0	0	-	66 Activitats auxiliars als serveis financers i a les assegurances
-		7	-	-	-	68 activitats immobiliàries
0		7	0,0	0	-	69 Activitats jurídiques i de comptabilitat
0		7	0,0	-	-	70 Activitats de les seus centrals; activitats de consultoria de gestió empresarial
0		7	0,0	0	-	71 Serveis tècnics d'arquitectura i enginyeria; assajos i anàlisis tècniques
0		7	0,0	0	-	72 Recerca i desenvolupament
0		7	0,0	-6	-100,0	73 Publicitat i estudis de mercat
0		7	0,0	0	-	74 Altres activitats professionals, científiques i tècniques
0		7	0,0	0	-	75 activitats veterinàries
0		7	0,0	0	-	77 Activitats de lloguer
0		7	0,0	0	-	78 Activitats relacionades amb l'ocupació
0		7	0,0	0	-	79 Activitats d'agències de viatges, operadors turístics, serveis de reserves i activitats relacionades amb els mateixos
0		7	0,0	-	-	80 Activitats de seguretat i investigació
6		5	4,7	-	-	81 Serveis a edificis i activitats de jardineria
-		7	-	-	-	82 Activitats administratives d'oficina i altres activitats auxiliars a les empreses
0		7	0,0	0	-	84 Administració pública i defensa; Seguretat Social obligatòria
-		7	-	-	-	85 Educació
0		7	0,0	0	-	86 Activitats sanitàries
-		7	-	-	-	87 Serveis socials amb allotjament
0		7	0,0	0	-	88 Activitats de serveis socials sense allotjament
0		7	0,0	0	-	90 Activitats de creació, artístiques i espectacles
0		7	0,0	0	-	91 Activitats de biblioteques, arxius, museus i altres activitats culturals
0		7	0,0	0	-	92 Activitats de jocs d'atzar i apostes
6		5	4,7	1	20,0	93 Activitats esportives, recreatives i d'entreteniment
0		7	0,0	0	-	94 Activitats associatives
0		7	0,0	0	-	95 Reparació d'ordinadors, efectes personals i articles d'ús domèstic
-		7	-	-	-	96 Altres serveis personals
0		7	0,0	-	-	97 Activitats de les llars que donen ocupació a personal domèstic
0		7	0,0	0	-	98 Activitats de les llars que produeixen béns i serveis per a ús propi
0		7	0,0	0	-	99 Activitats d'organitzacions i organismes extraterritorials

Comparativa dels contractes registrats per activitat durant el mes a dones

Dades del mes actual				Variació anual (mateix mes de l'any anterior)		Codi i activitat CNAE09
Número de contractes	Ranking activitats en el mes	Posició	% sobre el total	Diferència	(%)	
0		6	0,0	0	-	01 Agricultura, ramaderia, caça i serveis relacionats amb les mateixes
-		6	-	-	-	02 Silvicultura i explotació forestal
0		6	0,0	0	-	03 Pesca i aqüicultura
0		6	0,0	0	-	05 Extracció d'antracita, hulla i lignit
0		6	0,0	0	-	06 Extracció de cru de petroli i gas natural
0		6	0,0	0	-	07 Extracció de minerals metàl·lics
0		6	0,0	0	-	08 Altres indústries extractives
0		6	0,0	0	-	09 Activitats de suport a les indústries extractives
-		6	-	-	-	10 Indústria de l'alimentació
0		6	0,0	0	-	11 Fabricació de begudes
0		6	0,0	0	-	12 Indústria del tabac
0		6	0,0	0	-	13 Indústria tèxtil
0		6	0,0	0	-	14 Confecció de peces de vestir
0		6	0,0	0	-	15 Indústria del cuir i de el calçat
0		6	0,0	0	-	16 Indústria de la fusta i del suro, excepte mobles; cistelleria i esparteria
0		6	0,0	0	-	17 Indústria de el paper
0		6	0,0	0	-	18 Arts gràfiques i reproducció de suports gravats
0		6	0,0	0	-	19 Coqueries i refinació de petroli
0		6	0,0	-	-	20 Indústria química
0		6	0,0	0	-	21 Fabricació de productes farmacèutics
0		6	0,0	0	-	22 Fabricació de productes de cautxú i plàstics
0		6	0,0	0	-	23 Fabricació d'altres productes minerals no metàl·lics
0		6	0,0	0	-	24 Metal·lúrgia; fabricació de productes de ferro, acer i ferroaliatges
0		6	0,0	0	-	25 Fabricació de productes metàl·lics, excepte maquinària i equips
0		6	0,0	0	-	26 Fabricació de productes informàtics, electrònics i òptics
0		6	0,0	0	-	27 Fabricació de material i equip elèctric
0		6	0,0	0	-	28 Fabricació de maquinària i equip n.c.o.p.
0		6	0,0	0	-	29 Fabricació de vehicles de motor, remolcs i semiremolcs
0		6	0,0	0	-	30 Fabricació d'altres materials de transport
0		6	0,0	0	-	31 Fabricació de mobles
0		6	0,0	0	-	32 Altres indústries manufactureres
0		6	0,0	0	-	33 Reparació i instal·lació de maquinària i equip
0		6	0,0	0	-	35 Subministrament d'energia elèctrica, gas, vapor i aire condicionat
0		6	0,0	0	-	36 Captació, depuració i distribució d'aigua
0		6	0,0	0	-	37 Recollida i tractament d'aigües residuals
0		6	0,0	0	-	38 Recollida, tractament i eliminació de residus; valorització
0		6	0,0	0	-	39 Activitats de descontaminació i altres serveis de gestió de residus
-		6	-	-	-	41 Construcció d'edificis
0		6	0,0	0	-	42 Enginyeria civil
0		6	0,0	-	-	43 Activitats de construcció especialitzada
0		6	0,0	0	-	45 Venda i reparació de vehicles de motor i motocicletes
-		6	-	-	-	46 Comerç a l'engròs i intermediaris de comerç, excepte vehicles de motor i motocicletes
14		3	14,6	-1	-6,7	47 Comerç al detall, excepte vehicles de motor i motocicletes
0		6	0,0	0	-	49 Transport terrestre i per canonada
0		6	0,0	0	-	50 Transport marítim i per vies navegables interiors
0		6	0,0	0	-	51 transport aeri

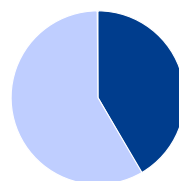
Comparativa dels contractes registrats per activitat durant el mes a dones

Dades del mes actual				Variació anual (mateix mes de l'any anterior)		Codi i activitat CNAE09
Número de contractes	Ranking activitats en el mes	Posició	% sobre el total	Diferència	(%)	
0		6	0,0	0	-	52 Emmagatzematge i activitats annexes a l'transport
0		6	0,0	0	-	53 Activitats postals i de correus
8		4	8,3	2	33,3	55 Serveis d'allotjament
22		1	22,9	-1	-4,3	56 Serveis de menjars i begudes
0		6	0,0	0	-	58 Edició
0		6	0,0	0	-	59 Activitats cinematogràfiques, de vídeo i de programes de televisió, enregistrament de so i edició musical
0		6	0,0	0	-	60 Activitats de programació i emissió de ràdio i televisió
0		6	0,0	0	-	61 Telecomunicacions
0		6	0,0	0	-	62 Programació, consultoria i altres activitats relacionades amb la informàtica
0		6	0,0	0	-	63 Serveis d'informació
0		6	0,0	-	-	64 Serveis financers, excepte assegurances i fons de pensions
0		6	0,0	0	-	65 Assegurances, reassegurances i fons de pensions, excepte la Seguretat Social obligatòria
0		6	0,0	0	-	66 Activitats auxiliars als serveis financers i a les assegurances
5		5	5,2	-	-	68 activitats immobiliàries
-		6	-	-	-	69 Activitats jurídiques i de comptabilitat
0		6	0,0	0	-	70 Activitats de les seus centrals; activitats de consultoria de gestió empresarial
0		6	0,0	0	-	71 Serveis tècnics d'arquitectura i enginyeria; assajos i anàlisis tècniques
0		6	0,0	0	-	72 Recerca i desenvolupament
0		6	0,0	-	-	73 Publicitat i estudis de mercat
0		6	0,0	0	-	74 Altres activitats professionals, científiques i tècniques
0		6	0,0	0	-	75 activitats veterinàries
0		6	0,0	0	-	77 Activitats de lloguer
0		6	0,0	0	-	78 Activitats relacionades amb l'ocupació
0		6	0,0	0	-	79 Activitats d'agències de viatges, operadors turístics, serveis de reserves i activitats relacionades amb els mateixos
0		6	0,0	-	-	80 Activitats de seguretat i investigació
-		6	-	-	-	81 Serveis a edificis i activitats de jardineria
0		6	0,0	-	-	82 Activitats administratives d'oficina i altres activitats auxiliars a les empreses
8		4	8,3	-	-	84 Administració pública i defensa; Seguretat Social obligatòria
-		6	-	-	-	85 Educació
-		6	-	-	-	86 Activitats sanitàries
19		2	19,8	-8	-29,6	87 Serveis socials amb allotjament
0		6	0,0	0	-	88 Activitats de serveis socials sense allotjament
0		6	0,0	0	-	90 Activitats de creació, artístiques i espectacles
0		6	0,0	0	-	91 Activitats de biblioteques, arxius, museus i altres activitats culturals
0		6	0,0	0	-	92 Activitats de jocs d'atzar i apostes
-		6	-	-	-	93 Activitats esportives, recreatives i d'entreteniment
0		6	0,0	0	-	94 Activitats associatives
0		6	0,0	0	-	95 Reparació d'ordinadors, efectes personals i articles d'ús domèstic
-		6	-	-	-	96 Altres serveis personals
5		5	5,2	-	-	97 Activitats de les llars que donen ocupació a personal domèstic
0		6	0,0	0	-	98 Activitats de les llars que produeixen béns i serveis per a ús propi
0		6	0,0	0	-	99 Activitats d'organitzacions i organismes extraterritorials

Resum de l'atur registrat

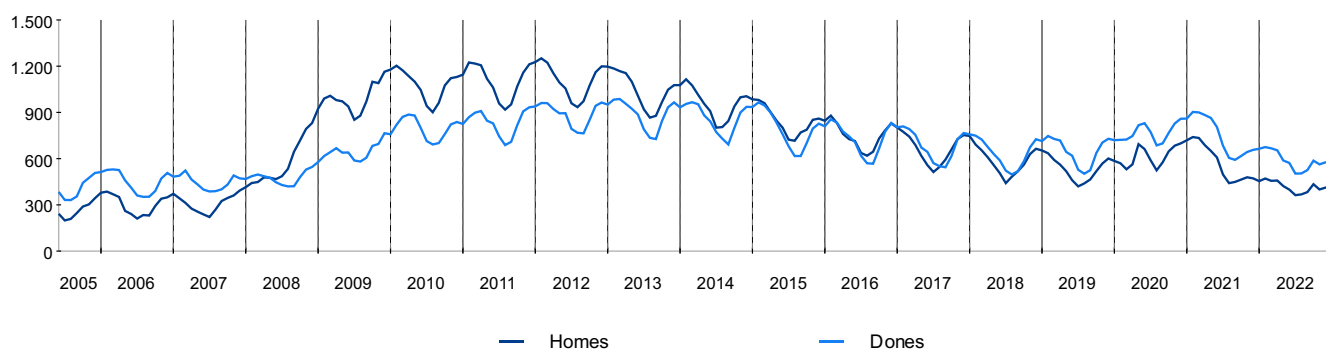
Atur registrat		%	Diferència anual	Creixement anual (%)
Dones	591	42,7	-51	-10,8
Homes	420	57,3	-135	-11,8
Total	1.011	100	-84	-12,4

Comparativa Homes - Dones



	Valor	%
Homes	420	41,5
Dones	591	58,5

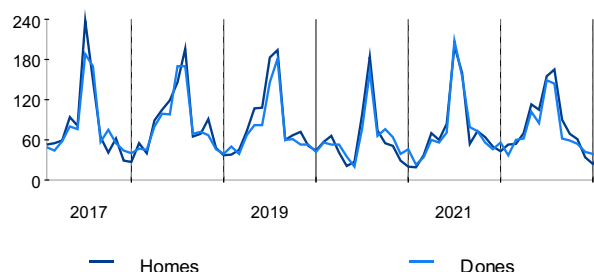
Evolució mensual de l'atur registrat



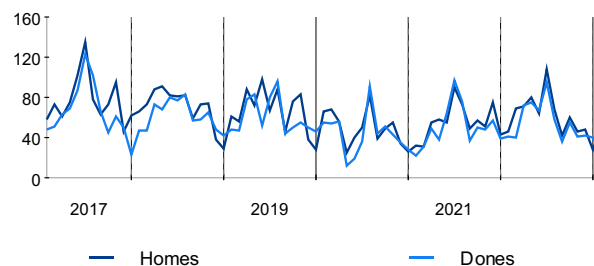
Atur registrat per grans grups d'edat

Menors de 30 anys		%	Diferència anual	Creixement anual (%)
Dones	34	47,2	-3	-8,1
Homes	38	52,8	-15	-28,3
Total	72	100	-18	-20,0

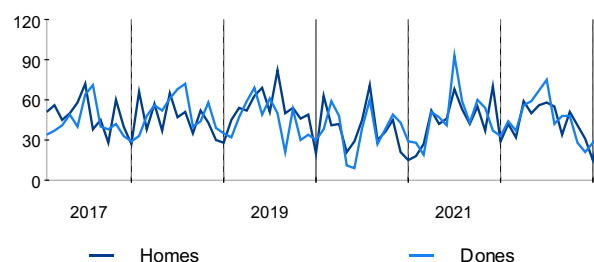
Evolució mensual per grans grups d'edat



De 30 a 44 anys		%	Diferència anual	Creixement anual (%)
Dones	27	35,5	-14	-34,1
Homes	49	64,5	3	6,5
Total	76	100	-11	-12,6



Més de 44 anys		%	Diferència anual	Creixement anual (%)
Dones	35	45,5	-9	-20,5
Homes	39	50,6	-3	-7,1
Total	77	100	-9	-10,5














Autr registrat per rangs d'edat

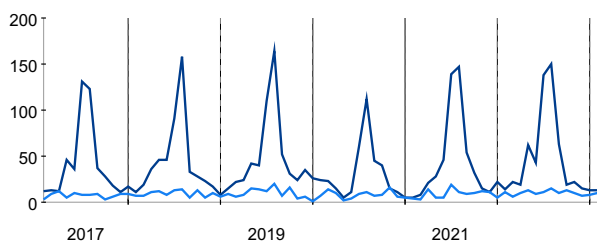
Grups quinquennals

	Total	Homes	Dones
de 16 a 19 anys	18	11	7
de 20 a 24 anys	51	22	29
de 25 a 29 anys	66	20	46
de 30 a 34 anys	79	30	49
de 35 a 39 anys	77	30	47
de 40 a 44 anys	102	44	58
de 45 a 49 anys	113	54	59
de 50 a 54 anys	159	68	91
de 55 a 59 anys	155	72	83
més de 59 anys	191	69	122

Comparativa Homes - Dones

Atur total	41,5%	
de 16 a 19 anys	61,1%	
de 20 a 24 anys	43,1%	
de 25 a 29 anys	30,3%	
de 30 a 34 anys	38,0%	
de 35 a 39 anys	39,0%	
de 40 a 44 anys	43,1%	
de 45 a 49 anys	47,8%	
de 50 a 54 anys	42,8%	
de 55 a 59 anys	46,5%	
més de 59 anys	36,1%	

Evolució mensual



menors de 19 anys

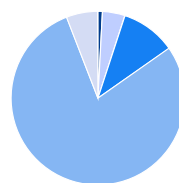
majors de 59 anys






Homes

Dones

Atur registrat per sectors d'activitat i sexe

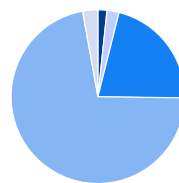
Ambdós sexes	%	Diferència anual	Creixement anual (%)	
Agricultura	8	0,8	-10	-55,6
Indústria	40	4,0	-10	-20,0
Construcció	97	9,6	8	9,0
Serveis	750	74,2	-122	-14,0
Sense ocupació	56	5,5	12	27,3








 Agricultura
 Indústria
 Construcció
 Serveis
 Sense ocupació anterior

Homes

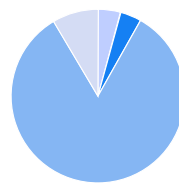
Agricultura	6	1,4	-3	-33,3
Indústria	8	1,9	-7	-46,7
Construcció	76	18,1	2	2,7
Serveis	257	61,2	-46	-15,2
Sense ocupació	10	2,4	3	42,9








 Agricultura
 Indústria
 Construcció
 Serveis
 Sense ocupació anterior

Dones

Agricultura	0	0,0	0	-
Indústria	23	3,9	-7	-23,3
Construcció	21	3,6	6	40,0
Serveis	449	76,0	-88	-16,4
Sense ocupació	46	7,8	9	24,3



 Agricultura
 Indústria
 Construcció
 Serveis
 Sense ocupació anterior

Comparativa de l'atur registrat per activitat durant el mes

Dades del mes actual				Variació anual (mateix mes de l'any anterior)		Codi i activitat CNAE09
Núm. de contractes	Ranking activitats en el mes	Posició	% sobre el total	Diferència	(%)	
8		18	0,8	-4	-33,3	01 Agricultura, ramaderia, caça i serveis relacionats amb les mateixes
-		22	-	-	-	02 Silvicultura i explotació forestal
-		22	-	-	-	03 Pesca i aquicultura
0		22	0,0	0	-	05 Extracció d'antracita, hulla i lignit
0		22	0,0	0	-	06 Extracció de cru de petroli i gas natural
0		22	0,0	0	-	07 Extracció de minerals metàl·lics
0		22	0,0	0	-	08 Altres indústries extractives
0		22	0,0	0	-	09 Activitats de suport a les indústries extractives
21		11	2,1	-4	-16,0	10 Indústria de l'alimentació
-		22	-	-	-	11 Fabricació de begudes
0		22	0,0	0	-	12 Indústria del tabac
-		22	-	-	-	13 Indústria tèxtil
-		22	-	-	-	14 Confecció de peces de vestir
0		22	0,0	-	-	15 Indústria del cuir i de el calçat
14		15	1,4	-6	-30,0	16 Indústria de la fusta i del suro, excepte mobles; cistelleria i esparteria
-		22	-	-	-	17 Indústria de el paper
0		22	0,0	0	-	18 Arts gràfiques i reproducció de suports gravats
0		22	0,0	0	-	19 Coqueries i refinació de petroli
-		22	-	-	-	20 Indústria química
0		22	0,0	-	-	21 Fabricació de productes farmacèutics
5		21	0,5	-	-	22 Fabricació de productes de cautxú i plàstics
-		22	-	-	-	23 Fabricació d'altres productes minerals no metàl·lics
-		22	-	-	-	24 Metal·lúrgia; fabricació de productes de ferro, acer i ferroaliatges
-		22	-	-	-	25 Fabricació de productes metàl·lics, excepte maquinària i equips
0		22	0,0	0	-	26 Fabricació de productes informàtics, electrònics i òptics
-		22	-	-	-	27 Fabricació de material i equip elèctric
-		22	-	-	-	28 Fabricació de maquinària i equip n.c.o.p.
-		22	-	-	-	29 Fabricació de vehicles de motor, remolcs i semiremolcs
-		22	-	-	-	30 Fabricació d'altres materials de transport
0		22	0,0	-	-	31 Fabricació de mobles
-		22	-	-	-	32 Altres indústries manufactureres
0		22	0,0	0	-	33 Reparació i instal·lació de maquinària i equip
0		22	0,0	-	-	35 Subministrament d'energia elèctrica, gas, vapor i aire condicionat
-		22	-	-	-	36 Captació, depuració i distribució d'aigua
0		22	0,0	-	-	37 Recollida i tractament d'aigües residuals
-		22	-	-	-	38 Recollida, tractament i eliminació de residus; valorització
0		22	0,0	0	-	39 Activitats de descontaminació i altres serveis de gestió de residus
97		3	9,6	8	9,0	41 Construcció d'edificis
0		22	0,0	-	-	42 Enginyeria civil
51		7	5,0	-7	-12,1	43 Activitats de construcció especialitzada
9		17	0,9	-1	-10,0	45 Venda i reparació de vehicles de motor i motocicletes
47		8	4,6	-4	-7,8	46 Comerç a l'engròs i intermediaris de comerç, excepte vehicles de motor i motocicletes
146		1	14,4	6	4,3	47 Comerç al detall, excepte vehicles de motor i motocicletes
12		16	1,2	2	20,0	49 Transport terrestre i per canonada
-		22	-	-	-	50 Transport marítim i per vies navegables interiors
0		22	0,0	-	-	51 transport aeri

Comparativa de l'atur registrat per activitat durant el mes

Dades del mes actual				Variació anual (mateix mes de l'any anterior)		Codi i activitat CNAE09
Núm. de contractes	Ranking activitats en el mes	Posició	% sobre el total	Diferència	(%)	
-		22	-	-	-	52 Emmagatzematge i activitats annexes a l'transport
6		20	0,6	-4	-40,0	53 Activitats postals i de correus
60		5	5,9	-56	-48,3	55 Serveis d'allotjament
123		2	12,2	-51	-29,3	56 Serveis de menjars i begudes
-		22	-	-	-	58 Edició
-		22	-	-	-	59 Activitats cinematogràfiques, de vídeo i de programes de televisió, enregistrament de so i edició musical
-		22	-	-	-	60 Activitats de programació i emissió de ràdio i televisió
0		22	0,0	-	-	61 Telecomunicacions
-		22	-	-	-	62 Programació, consultoria i altres activitats relacionades amb la informàtica
0		22	0,0	0	-	63 Serveis d'informació
9		17	0,9	1	12,5	64 Serveis financers, excepte assegurances i fons de pensions
-		22	-	-	-	65 Assegurances, reassegurances i fons de pensions, excepte la Seguretat Social obligatòria
-		22	-	-	-	66 Activitats auxiliars als serveis financers i a les assegurances
14		15	1,4	1	7,7	68 activitats immobiliàries
7		19	0,7	2	40,0	69 Activitats jurídiques i de comptabilitat
5		21	0,5	-	-	70 Activitats de les seus centrals; activitats de consultoria de gestió empresarial
-		22	-	-	-	71 Serveis tècnics d'arquitectura i enginyeria; assajos i anàlisis tècniques
-		22	-	-	-	72 Recerca i desenvolupament
-		22	-	-	-	73 Publicitat i estudis de mercat
-		22	-	-	-	74 Altres activitats professionals, científiques i tècniques
-		22	-	-	-	75 activitats veterinàries
-		22	-	-	-	77 Activitats de lloguer
20		12	2,0	-11	-35,5	78 Activitats relacionades amb l'ocupació
0		22	0,0	0	-	79 Activitats d'agències de viatges, operadors turístics, serveis de reserves i activitats relacionades amb els mateixos
5		21	0,5	-1	-16,7	80 Activitats de seguretat i investigació
63		4	6,2	0	0,0	81 Serveis a edificis i activitats de jardineria
15		14	1,5	6	66,7	82 Activitats administratives d'oficina i altres activitats auxiliars a les empreses
40		9	4,0	4	11,1	84 Administració pública i defensa; Seguretat Social obligatòria
14		15	1,4	6	75,0	85 Educació
15		14	1,5	-1	-6,3	86 Activitats sanitàries
19		13	1,9	-2	-9,5	87 Serveis socials amb allotjament
7		19	0,7	-1	-12,5	88 Activitats de serveis socials sense allotjament
-		22	-	-	-	90 Activitats de creació, artístiques i espectacles
-		22	-	-	-	91 Activitats de biblioteques, arxius, museus i altres activitats culturals
-		22	-	-	-	92 Activitats de jocs d'atzar i apostes
14		15	1,4	-9	-39,1	93 Activitats esportives, recreatives i d'entreteniment
-		22	-	-	-	94 Activitats associatives
-		22	-	-	-	95 Reparació d'ordinadors, efectes personals i articles d'ús domèstic
30		10	3,0	-4	-11,8	96 Altres serveis personals
19		13	1,9	-3	-13,6	97 Activitats de les llars que donen ocupació a personal domèstic
0		22	0,0	0	-	98 Activitats de les llars que produeixen béns i serveis per a ús propi
0		22	0,0	0	-	99 Activitats d'organitzacions i organismes extraterritorials
56		6	5,5	12	27,3	00 Sin empleo anterior

Comparativa de l'atur registrat per activitat durant el mes a homes

Dades del mes actual				Variació anual (mateix mes de l'any anterior)		Codi i activitat CNAE09
Núm. de contractes	Ranking activitats en el mes	Posició	% sobre el total	Diferència	(%)	
6		14	1,4	-3	-33,3	01 Agricultura, ramaderia, caça i serveis relacionats amb les mateixes
-		16	-	-	-	02 Silvicultura i explotació forestal
-		16	-	-	-	03 Pesca i aqüicultura
0		16	0,0	0	-	05 Extracció d'antracita, hulla i lignit
0		16	0,0	0	-	06 Extracció de cru de petroli i gas natural
0		16	0,0	0	-	07 Extracció de minerals metàl·lics
0		16	0,0	0	-	08 Altres indústries extractives
0		16	0,0	0	-	09 Activitats de suport a les indústries extractives
8		12	1,9	-1	-11,1	10 Indústria de l'alimentació
-		16	-	-	-	11 Fabricació de begudes
0		16	0,0	0	-	12 Indústria del tabac
-		16	-	-	-	13 Indústria tèxtil
-		16	-	-	-	14 Confecció de peces de vestir
0		16	0,0	0	-	15 Indústria del cuir i de el calçat
-		16	-	-	-	16 Indústria de la fusta i del suro, excepte mobles; cistelleria i esparteria
0		16	0,0	0	-	17 Indústria de el paper
0		16	0,0	0	-	18 Arts gràfiques i reproducció de suports gravats
0		16	0,0	0	-	19 Coqueries i refinació de petroli
-		16	-	-	-	20 Indústria química
0		16	0,0	-	-	21 Fabricació de productes farmacèutics
-		16	-	-	-	22 Fabricació de productes de cautxú i plàstics
-		16	-	-	-	23 Fabricació d'altres productes minerals no metàl·lics
-		16	-	-	-	24 Metal·lúrgia; fabricació de productes de ferro, acer i ferroaliatges
-		16	-	-	-	25 Fabricació de productes metàl·lics, excepte maquinària i equips
0		16	0,0	0	-	26 Fabricació de productes informàtics, electrònics i òptics
0		16	0,0	0	-	27 Fabricació de material i equip elèctric
0		16	0,0	0	-	28 Fabricació de maquinària i equip n.c.o.p.
-		16	-	-	-	29 Fabricació de vehicles de motor, remolcs i semiremolcs
-		16	-	-	-	30 Fabricació d'altres materials de transport
0		16	0,0	-	-	31 Fabricació de mobles
0		16	0,0	0	-	32 Altres indústries manufactureres
0		16	0,0	0	-	33 Reparació i instal·lació de maquinària i equip
0		16	0,0	-	-	35 Subministrament d'energia elèctrica, gas, vapor i aire condicionat
0		16	0,0	-	-	36 Captació, depuració i distribució d'aigua
0		16	0,0	-	-	37 Recollida i tractament d'aigües residuals
0		16	0,0	0	-	38 Recollida, tractament i eliminació de residus; valorització
0		16	0,0	0	-	39 Activitats de descontaminació i altres serveis de gestió de residus
76		1	18,1	2	2,7	41 Construcció d'edificis
0		16	0,0	-	-	42 Enginyeria civil
48		2	11,4	-2	-4,0	43 Activitats de construcció especialitzada
7		13	1,7	-2	-22,2	45 Venda i reparació de vehicles de motor i motocicletes
28		5	6,7	-4	-12,5	46 Comerç a l'engròs i intermediaris de comerç, excepte vehicles de motor i motocicletes
40		4	9,5	18	81,8	47 Comerç al detall, excepte vehicles de motor i motocicletes
5		15	1,2	0	0,0	49 Transport terrestre i per canonada
-		16	-	-	-	50 Transport marítim i per vies navegables interiors
0		16	0,0	0	-	51 transport aeri



























Comparativa de l'atur registrat per activitat durant el mes a homes

Dades del mes actual				Variació anual (mateix mes de l'any anterior)		Codi i activitat CNAE09
Núm. de contractes	Ranking activitats en el mes	Posició	% sobre el total	Diferència	(%)	
-		16	-	-	-	52 Emmagatzematge i activitats annexes a l'transport
5		15	1,2	0	0,0	53 Activitats postals i de correus
11		9	2,6	-23	-67,6	55 Serveis d'allotjament
42		3	10,0	-23	-35,4	56 Serveis de menjars i begudes
-		16	-	-	-	58 Edició
-		16	-	-	-	59 Activitats cinematogràfiques, de vídeo i de programes de televisió, enregistrament de so i edició musical
0		16	0,0	0	-	60 Activitats de programació i emissió de ràdio i televisió
0		16	0,0	-	-	61 Telecomunicacions
-		16	-	-	-	62 Programació, consultoria i altres activitats relacionades amb la informàtica
0		16	0,0	0	-	63 Serveis d'informació
-		16	-	-	-	64 Serveis financers, excepte assegurances i fons de pensions
0		16	0,0	0	-	65 Assegurances, reassegurances i fons de pensions, excepte la Seguretat Social obligatòria
0		16	0,0	0	-	66 Activitats auxiliars als serveis financers i a les assegurances
-		16	-	-	-	68 activitats immobiliàries
-		16	-	-	-	69 Activitats jurídiques i de comptabilitat
-		16	-	-	-	70 Activitats de les seues centrals; activitats de consultoria de gestió empresarial
-		16	-	-	-	71 Serveis tècnics d'arquitectura i enginyeria; assajos i anàlisis tècniques
-		16	-	-	-	72 Recerca i desenvolupament
0		16	0,0	0	-	73 Publicitat i estudis de mercat
0		16	0,0	-	-	74 Altres activitats professionals, científiques i tècniques
0		16	0,0	0	-	75 activitats veterinàries
0		16	0,0	-	-	77 Activitats de lloguer
12		8	2,9	1	9,1	78 Activitats relacionades amb l'ocupació
0		16	0,0	0	-	79 Activitats d'agències de viatges, operadors turístics, serveis de reserves i activitats relacionades amb els mateixos
-		16	-	-	-	80 Activitats de seguretat i investigació
15		7	3,6	0	0,0	81 Serveis a edificis i activitats de jardineria
10		10	2,4	5	100,0	82 Activitats administratives d'oficina i altres activitats auxiliars a les empreses
20		6	4,8	3	17,6	84 Administració pública i defensa; Seguretat Social obligatòria
-		16	-	-	-	85 Educació
-		16	-	-	-	86 Activitats sanitàries
-		16	-	-	-	87 Serveis socials amb allotjament
-		16	-	-	-	88 Activitats de serveis socials sense allotjament
0		16	0,0	-	-	90 Activitats de creació, artístiques i espectacles
-		16	-	-	-	91 Activitats de biblioteques, arxius, museus i altres activitats culturals
0		16	0,0	0	-	92 Activitats de jocs d'atzar i apostes
9		11	2,1	-2	-18,2	93 Activitats esportives, recreatives i d'entreteniment
-		16	-	-	-	94 Activitats associatives
-		16	-	-	-	95 Reparació d'ordinadors, efectes personals i articles d'ús domèstic
5		15	1,2	-7	-58,3	96 Altres serveis personals
-		16	-	-	-	97 Activitats de les llars que donen ocupació a personal domèstic
0		16	0,0	0	-	98 Activitats de les llars que produeixen béns i serveis per a ús propi
0		16	0,0	0	-	99 Activitats d'organitzacions i organismes extraterritorials
10		10	2,4	3	42,9	00 Sin empleo anterior

Comparativa de l'atur registrat per activitat durant el mes a dones

Dades del mes actual				Variació anual (mateix mes de l'any anterior)		Codi i activitat CNAE09
Núm. de contractes	Ranking activitats en el mes	Posició	% sobre el total	Diferència	(%)	
-		18	-	-	-	01 Agricultura, ramaderia, caça i serveis relacionats amb les mateixes
0		18	0,0	-	-	02 Silvicultura i explotació forestal
0		18	0,0	0	-	03 Pesca i aqüicultura
0		18	0,0	0	-	05 Extracció d'antracita, hulla i lignit
0		18	0,0	0	-	06 Extracció de cru de petroli i gas natural
0		18	0,0	0	-	07 Extracció de minerals metàl·lics
0		18	0,0	0	-	08 Altres indústries extractives
0		18	0,0	0	-	09 Activitats de suport a les indústries extractives
13		13	2,2	-3	-18,8	10 Indústria de l'alimentació
0		18	0,0	-	-	11 Fabricació de begudes
0		18	0,0	0	-	12 Indústria del tabac
-		18	-	-	-	13 Indústria tèxtil
0		18	0,0	-	-	14 Confecció de peces de vestir
0		18	0,0	-	-	15 Indústria del cuir i de el calçat
10		14	1,7	-4	-28,6	16 Indústria de la fusta i del suro, excepte mobles; cistelleria i esparteria
-		18	-	-	-	17 Indústria de el paper
0		18	0,0	0	-	18 Arts gràfiques i reproducció de suports gravats
0		18	0,0	0	-	19 Coqueries i refinació de petroli
-		18	-	-	-	20 Indústria química
0		18	0,0	0	-	21 Fabricació de productes farmacèutics
-		18	-	-	-	22 Fabricació de productes de cautxú i plàstics
0		18	0,0	0	-	23 Fabricació d'altres productes minerals no metàl·lics
0		18	0,0	0	-	24 Metal·lúrgia; fabricació de productes de ferro, acer i ferroaliatges
-		18	-	-	-	25 Fabricació de productes metàl·lics, excepte maquinària i equips
0		18	0,0	0	-	26 Fabricació de productes informàtics, electrònics i òptics
-		18	-	-	-	27 Fabricació de material i equip elèctric
-		18	-	-	-	28 Fabricació de maquinària i equip n.c.o.p.
-		18	-	-	-	29 Fabricació de vehicles de motor, remolcs i semiremolcs
0		18	0,0	0	-	30 Fabricació d'altres materials de transport
0		18	0,0	0	-	31 Fabricació de mobles
-		18	-	-	-	32 Altres indústries manufactureres
0		18	0,0	0	-	33 Reparació i instal·lació de maquinària i equip
0		18	0,0	0	-	35 Subministrament d'energia elèctrica, gas, vapor i aire condicionat
-		18	-	-	-	36 Captació, depuració i distribució d'aigua
0		18	0,0	0	-	37 Recollida i tractament d'aigües residuals
-		18	-	-	-	38 Recollida, tractament i eliminació de residus; valorització
0		18	0,0	0	-	39 Activitats de descontaminació i altres serveis de gestió de residus
21		7	3,6	6	40,0	41 Construcció d'edificis
0		18	0,0	0	-	42 Enginyeria civil
-		18	-	-	-	43 Activitats de construcció especialitzada
-		18	-	-	-	45 Venda i reparació de vehicles de motor i motocicletes
19		9	3,2	0	0,0	46 Comerç a l'engròs i intermediaris de comerç, excepte vehicles de motor i motocicletes
106		1	17,9	-12	-10,2	47 Comerç al detall, excepte vehicles de motor i motocicletes
7		16	1,2	2	40,0	49 Transport terrestre i per canonada
-		18	-	-	-	50 Transport marítim i per vies navegables interiors
0		18	0,0	-	-	51 transport aeri

Comparativa de l'atur registrat per activitat durant el mes a dones

Dades del mes actual				Variació anual (mateix mes de l'any anterior)		Codi i activitat CNAE09
Núm. de contractes	Ranking activitats en el mes	Posició	% sobre el total	Diferència	(%)	
-		18	-	-	-	52 Emmagatzematge i activitats annexes a l'transport
-		18	-	-	-	53 Activitats postals i de correus
49		3	8,3	-33	-40,2	55 Serveis d'allotjament
81		2	13,7	-28	-25,7	56 Serveis de menjars i begudes
0		18	0,0	-	-	58 Edició
-		18	-	-	-	59 Activitats cinematogràfiques, de vídeo i de programes de televisió, enregistrament de so i edició musical
-		18	-	-	-	60 Activitats de programació i emissió de ràdio i televisió
0		18	0,0	0	-	61 Telecomunicacions
0		18	0,0	-	-	62 Programació, consultoria i altres activitats relacionades amb la informàtica
0		18	0,0	0	-	63 Serveis d'informació
5		17	0,8	0	0,0	64 Serveis financers, excepte assegurances i fons de pensions
-		18	-	-	-	65 Assegurances, reassegurances i fons de pensions, excepte la Seguretat Social obligatòria
-		18	-	-	-	66 Activitats auxiliars als serveis financers i a les assegurances
10		14	1,7	2	25,0	68 activitats immobiliàries
-		18	-	-	-	69 Activitats jurídiques i de comptabilitat
-		18	-	-	-	70 Activitats de les seues centrals; activitats de consultoria de gestió empresarial
0		18	0,0	0	-	71 Serveis tècnics d'arquitectura i enginyeria; assajos i anàlisis tècniques
0		18	0,0	-	-	72 Recerca i desenvolupament
-		18	-	-	-	73 Publicitat i estudis de mercat
-		18	-	-	-	74 Altres activitats professionals, científiques i tècniques
-		18	-	-	-	75 activitats veterinàries
-		18	-	-	-	77 Activitats de lloguer
8		15	1,4	-12	-60,0	78 Activitats relacionades amb l'ocupació
0		18	0,0	0	-	79 Activitats d'agències de viatges, operadors turístics, serveis de reserves i activitats relacionades amb els mateixos
-		18	-	-	-	80 Activitats de seguretat i investigació
48		4	8,1	0	0,0	81 Serveis a edificis i activitats de jardineria
5		17	0,8	-	-	82 Activitats administratives d'oficina i altres activitats auxiliars a les empreses
20		8	3,4	1	5,3	84 Administració pública i defensa; Seguretat Social obligatòria
13		13	2,2	8	160,0	85 Educació
14		12	2,4	-1	-6,7	86 Activitats sanitàries
16		11	2,7	-2	-11,1	87 Serveis socials amb allotjament
-		18	-	-	-	88 Activitats de serveis socials sense allotjament
-		18	-	-	-	90 Activitats de creació, artístiques i espectacles
0		18	0,0	-	-	91 Activitats de biblioteques, arxius, museus i altres activitats culturals
-		18	-	-	-	92 Activitats de jocs d'atzar i apostes
5		17	0,8	-7	-58,3	93 Activitats esportives, recreatives i d'entreteniment
-		18	-	-	-	94 Activitats associatives
0		18	0,0	0	-	95 Reparació d'ordinadors, efectes personals i articles d'ús domèstic
25		6	4,2	3	13,6	96 Altres serveis personals
18		10	3,0	-1	-5,3	97 Activitats de les llars que donen ocupació a personal domèstic
0		18	0,0	0	-	98 Activitats de les llars que produeixen béns i serveis per a ús propi
0		18	0,0	0	-	99 Activitats d'organitzacions i organismes extraterritorials
46		5	11,0	9	24,3	00 Sin empleo anterior