







GUÍXOLS ESTADÍSTIC

MERCAT DE TREBALL

Resum

Indicadors bàsics

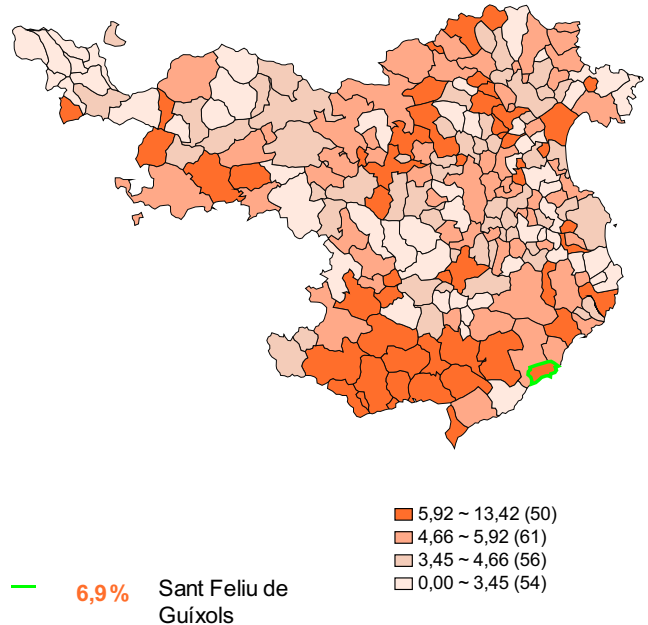
	Aturats registrats	Contractes registrats	Afiliacions a la Seg. Social
Sant Feliu de Guíxols	981	181	5.339

	Sant Feliu de Guíxols	Espanya	Rànquing		
			mín	màx	
Creixement mensual (%)					
Persones registrades	-0,7	-1,5	-100		550
Contractes registrats	-19,6	-16,5	-100		11.500
Afiliacions a la SS	-0,8	-0,4	-72		137
Creixement anual (%)					
Persones aturades registrades	-12,3	-8,3	-100		600
Contractes registrats	-25,5	-29,2	-100		3.300
Afiliacions a la SS	3,8	3,9	-76		400

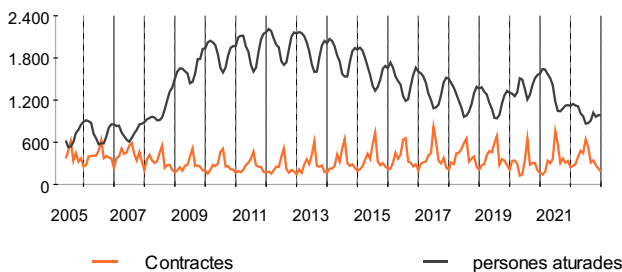
— Espanya

Persones aturades sobre la població de 16 a 64 anys (%)

S'estan representant els municipis de la Província de Girona



Evolució mensual dels contractes i persones aturades registrades



Evolució anual dels contractes i persones aturades registrades

	Contractes (anuals)	persones aturades (Mitjana anual)
2015	4.309	1.624
2016	4.448	1.476
2017	4.685	1.344
2018	4.798	1.214
2019	4.384	2.544
2020	3.493	1.398
2021	4.212	1.291

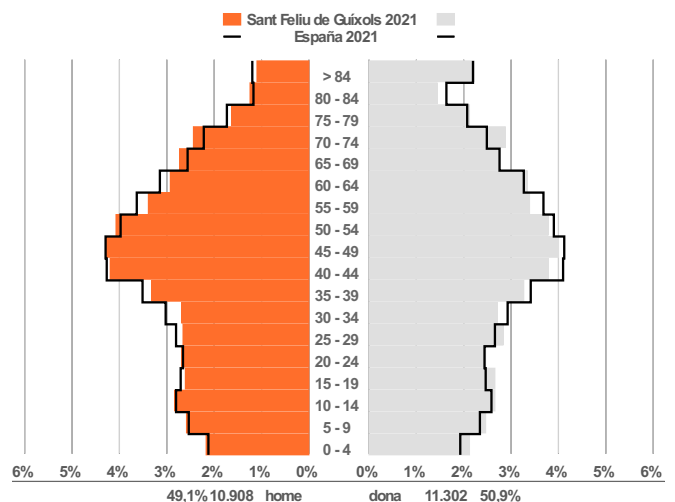
Dades poblacionals 2021

Font: INE

Indicadors bàsics

	Sant Feliu de Guíxols	Espanya
Població Total	22.210	47.385.107
% Pobl. de 16 a 64 anys	63,7	65,2
Dependència (%)	54,3	51,0
Reemplaçament (%)	81,5	76,7
Envelliment (%)	20,4	19,7
Joventut (%)	72,4	71,9
% Pobl. Extranjera	18,5	11,5

Piràmide de població



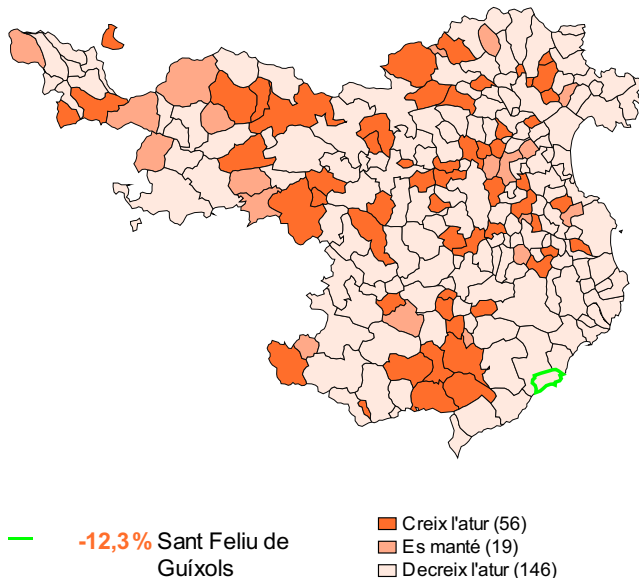
Persones aturades registrades

Aturats per sexe i edat

	Valor	Creixement mensual (%)	Creixement anual (%)
Persones aturades	981	-0,7	-12,3
Homes	413	0,2	-9,0
Dones	568	-1,4	-14,5
Atur per edats			
Menys de 25 anys	57	3,6	21,3
Homes	27	0,0	28,6
Dones	30	7,1	15,4
Entre 25 i 44 anys	320	-1,2	-20,2
Homes	126	-0,8	-16,6
Dones	194	-1,5	-22,4
45 i més anys	604	-0,8	-9,9
Homes	260	0,8	-7,8
Dones	344	-2,0	-11,3

Creixement anual de l'atur registrat (%)

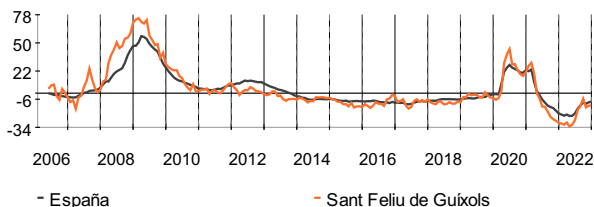
S'estan representant els municipis de la Província de Girona



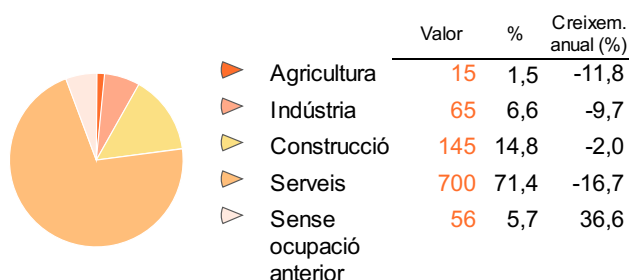
*Sense dada: Cap persona aturada en el mateix mes de l'anys anterior.

Evolució del creixement anual de l'atur registrat (%)

Cada mes mostra la variació amb el mateix mes de l'anys anterior



Atur registrat per sector d'activitat



Comparativa territorial de l'atur registrat

Percentatges per sexe, edat i sector calculats sobre total de persones aturades	Sant Feliu de Guíxols	Província de Girona	Rànquing		Espanya	Rànquing	
			mín	màx		mín	màx
Creixement anual de l'atur (%)	-12,3	-9,9	-100,0	100,0	-8,3	-100,0	600,0
Creixement mensual de l'atur (%)	-0,7	-0,3	-100,0	200,0	-1,5	-100,0	550,0
% Persones aturades sobre pob. 16 a 64 anys	6,9	6,3	0,0	12,4	9,3	0,0	200,0
% Homes aturats	42,1	43,6	0,0	100,0	40,4	0,0	150,0
% Dones aturades	57,9	56,4	0,0	100,0	59,6	0,0	150,0
% Aturats de menys de 25 anys	5,8	6,9	0,0	50,0	6,9	0,0	100,0
% Aturats de 25 a 44 anys	32,6	36,0	0,0	100,0	36,7	0,0	100,0
% Aturats de 45 i més anys	61,6	57,1	0,0	100,0	56,3	0,0	100,0
% Aturats en agricultura	1,5	2,5	0,0	50,0	4,0	0,0	100,0
% Aturats en indústria	6,6	11,1	0,0	100,0	8,2	0,0	100,0
% Aturats en construcció	14,8	8,7	0,0	50,0	8,0	0,0	100,0
% Aturats en serveis	71,4	70,9	0,0	100,0	71,1	0,0	100,0
% Aturats sense ocupació anterior	5,7	6,9	0,0	50,0	8,7	0,0	100,0

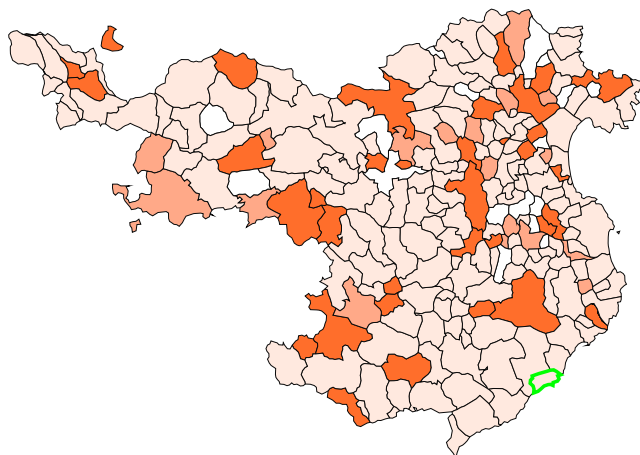
Contractes registrats

Contractes per sexe i tipus

	Valor	Creixement mensual (%)	Creixement anual (%)
Total contractes	181	-19,6	-25,5
Homes	74	-36,2	-35,7
Dones	107	-1,8	-16,4
Contractes per tipus			
Indefinit	81	-40,9	145,5
Homes	44	-47,0	158,8
Dones	37	-31,5	131,3
Temporals	91	23,0	-51,1
Homes	28	7,7	-65,9
Dones	63	31,3	-39,4
Convertits a indef.	9	-35,7	-62,5
Homes	2	-71,4	-87,5
Dones	7	0,0	-12,5

Creixement anual dels contractes registrats (%)

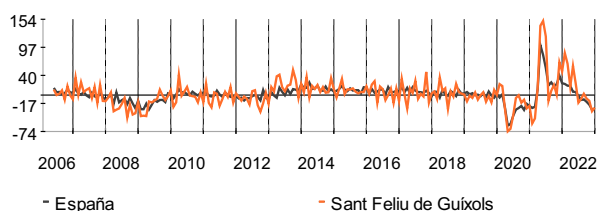
S'estan representant els municipis de la Província de Girona



*Sense dada: Cap contracte en el mateix mes de l'any anterior.

Evolució del creixement anual dels contractes registrats (%)

Cada mes mostra la variació amb el mateix mes de l'any anterior



Contractes registrats per sector d'activitat



Comparativa territorial dels contractes registrats

Percentatges per sexe, tipus i sector calculats sobre total de contractes	Sant Feliu de Guíxols	Província de Girona	Rànquing		Espanya	Rànquing	
			mín	màx		mín	màx
Creix. anual dels contractes (%)	-25,5	-25,4	-100,0	830,0	-29,2	-100,0	3.300,0
Creix. mensual dels contractes (%)	-19,6	-20,2	-100,0	4.000,0	-16,5	-100,0	11.500,0
% Homes contractats	40,9	49,3	0,0	300,0	52,8	0,0	300,0
% Dones contractades	59,1	50,7	0,0	300,0	47,2	0,0	300,0
% Contractes indefinits	44,8	37,4	0,0	200,0	34,7	0,0	200,0
% Contractes temporals	50,3	57,7	0,0	200,0	61,0	0,0	200,0
% Contractes convertits a indefinits	5,0	4,9	0,0	200,0	4,3	0,0	200,0
% Contractes en agricultura	1,1	1,1	0,0	200,0	16,5	0,0	200,0
% Contractes en indústria	1,1	22,9	0,0	200,0	9,3	0,0	200,0
% Contractes en construcció	7,2	4,1	0,0	200,0	4,3	0,0	200,0
% Contractes en serveis	90,1	71,9	0,0	200,0	69,9	0,0	200,0

Afiliats a la Seguretat Social

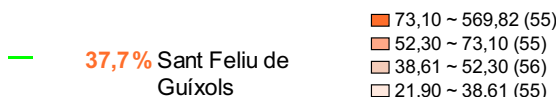
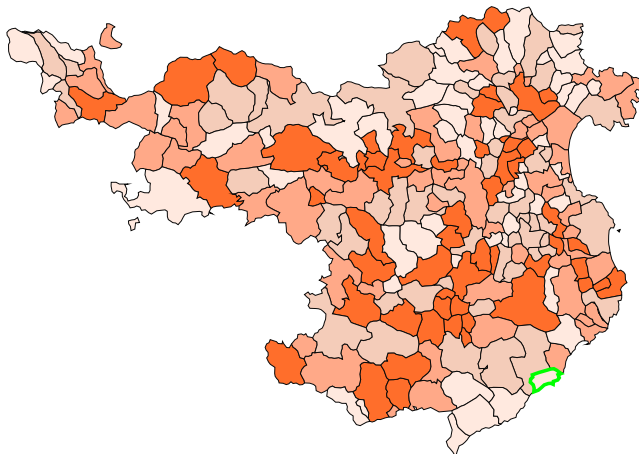
Nota: Per secret estadístic la Seguretat Social no proporciona les dades d'aquells municipis amb valors inferiors a 5 afiliacions i es mostren en l'informe com "-".

Afiliacions per règim

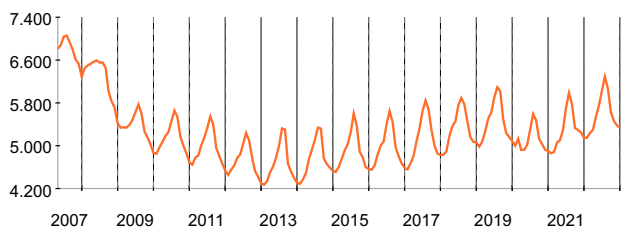
	Valor	Creixement mensual (%)	Creixement anual (%)
Afiliacions total	5.339	-0,8	3,8
Règim general	3.608	-1,0	5,0
Règim autònoms	1.569	-0,1	1,1
Règim agrari	31	0,0	10,7
Règim mar	34	-19,0	6,3
Règim llar	97	2,1	1,0
Règim carbó	0	-	-

Afiliacions sobre la població de 16 a 64 anys (%)

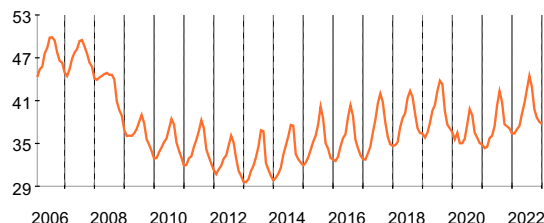
S'estan representant els municipis de la Província de Girona




Evolució mensual de les afiliacions



Evolució mensual de les afiliacions sobre la població de 16 a 64 anys (%)



Distribució de les afiliacions



Comparativa territorial de les afiliacions

Percentatges per règim calculats sobre el total d'afiliacions	Sant Feliu de Guíxols	Província de Girona			Espanya	Rànquing		
		mín	Rànquing	màx		min	Rànquing	màx
Creixement anual de les afiliacions (%)	3,8	4,4	-50,8	43,6	3,9	-76,1	400,0	
Creixement mensual de les afiliacions (%)	-0,8	-0,4	-28,8	80,0	-0,4	-72,0	136,6	
Treballadors sobre la pob. 16 a 64 (%)	37,7	65,0	21,9	568,8	65,3	0,0	758,9	
% Règim general	67,6	78,9	8,7	97,5	77,8	0,0	100,0	
% Règim autònoms	29,4	18,5	2,3	73,9	16,5	0,0	100,0	
% Règim agrari	0,6	0,9	0,0	16,7	3,5	0,0	78,2	
% Règim mar	0,6	0,3	0,0	8,8	0,3	0,0	24,6	
% Règim llar	1,8	1,5	0,0	23,7	1,9	0,0	50,0	
% Règim carbó	0,0	0,0	0,0	0,0	0,0	0,0	21,8	

METODOLOGIA

Conceptes generals

Creixement mensual: És el valor percentual de la variació respecte al mes anterior.

$$CM = ((\text{Valor mes actual} / \text{Valor mes anterior}) - 1) \times 100$$

Creixement anual: És el valor percentual de la variació respecte al mateix mes de l'any anterior.

$$CA = ((\text{Valor mes actual} / \text{Valor mateix mes de l'any anterior}) - 1) \times 100$$

Nota: En els càlculs de creixement, quan la dada del denominador és zero no es pot realitzar la divisió i es representa per "-".

Rànquing:

Els rànquing es dibuixen tenint en compte els valors de tots els municipis que pertanyen a l'àmbit territorial de comparació. El mínim és el valor més petit dins d'aquests municipis, i el màxim el major valor. En el gràfic representem amb franja taronja el valor del municipi i amb la línia negra el valor del territori comparat.

Índexs de població:

$$\text{Dependència: } ((\text{Pob. } <15 + \text{Pob. } > 64) / \text{Pob. De 15 a 64}) \times 100$$

$$\text{Reemplaçament: } (\text{Pob. 20 a 29} / \text{Pob. 55 a 64}) \times 100$$

$$\text{Envelliment: } (\text{Pob. } > 64 / \text{Pob. Total}) \times 100$$

$$\text{Joventut: } (\text{Pob. } <15 / \text{Pob. } > 64) \times 100$$

Atur registrat

L'atur registrat "està constituït pel total de demandes d'ocupació en alta, registrades pels Serveis Públics d'Ocupació, existents l'últim dia del mes indicat, excloent les que corresponguin a situacions laborals descrites en l'Ordre ministerial d'11 de març de 1985 (BOE de 14/3/85) per la qual s'estableixen criteris estadístics per al mesurament de l'atur registrat "(SEPE).

En l'estadística d'atur registrat es fa referència a les persones inscrites com a demandants d'ocupació no ocupats (DONO), ja que hi ha la possibilitat de treballadors/es ocupats/des que es registren com a demandants d'ocupació buscant una feina millor o una feina per compatibilitzar-la amb la que ja disposen. Tampoc s'inclouen els aturats registrats amb disponibilitat limitada, que són aquells/es demandants, sense ocupació, que indiquen en la seva sol·licitud condicions especials de les persones aturades registrades (teletreball, a l'estranger, al domicili, ...).

Contractes registrats

Les contractacions fan referència al nombre de contractes, no de persones, registrats durant un mes, de tal manera que una persona pot haver estat contractada en diverses ocasions. El recompte final s'efectua l'últim dia de cada mes per formalitzar l'estadística.

Afiliacions a la Seguretat Social

Nombre d'afiliacions, per lloc de treball, que estan registrades a la Seguretat Social l'últim dia del mes. No confondre amb el nombre d'afiliats/des, ja que un/a treballador/a pot estar donat/da d'alta en diversos règims i aparèixer amb diverses afiliacions.

No existeix estadísticament la dada del nombre d'afiliats/des, per tant el nombre d'afiliacions és el més aproximat que es pot trobar.

Des de gener de 2008, s'ha procedit a incloure en el Règim Autònoms als treballadors per compte propi del règim especial agrari.

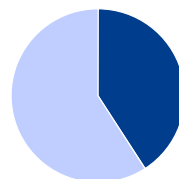
Des de gener de 2012 els treballadors agraris per compte d'altres i els treballadors de la llar s'integren, administrativament, en el règim general però es mostren, estadísticament, diferenciats i no estan sumats dins del règim general.

Des de l'any 2005 fins a l'any 2008 inclosos s'utilitza la CNAE93. A partir de l'any 2009 s'utilitza la CNAE2009.

Resum de contractes registrats

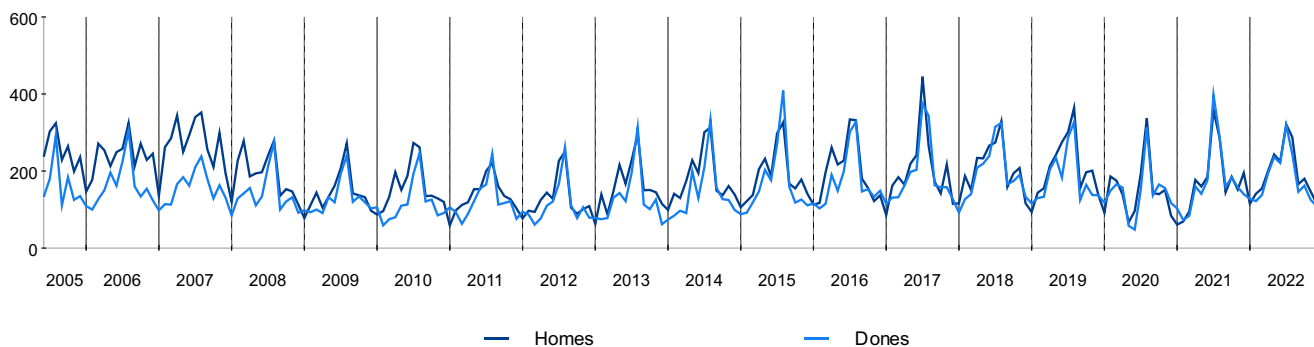
Contractes registrats	%	Diferència anual	Creixement anual (%)	
Dones	107	59,1	-41	-35,7
Homes	74	40,9	-62	-25,5
Total	181	100	-21	-16,4

Comparativa Homes - Dones



	Valor	%
Homes	74	40,9
Dones	107	59,1

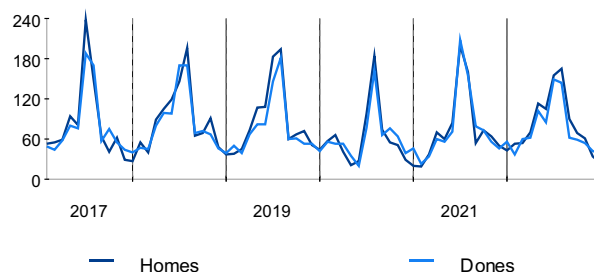
Evolució mensual dels contractes registrats



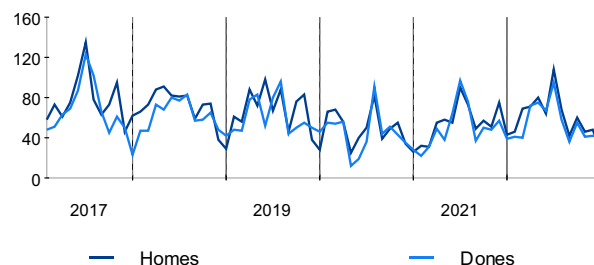
Contractes registrats per grans grups d'edat

Menors de 30 anys	%	Diferència anual	Creixement anual (%)	
Dones	39	61,9	-17	-30,4
Homes	24	38,1	-19	-44,2
Total	63	100	-36	-36,4

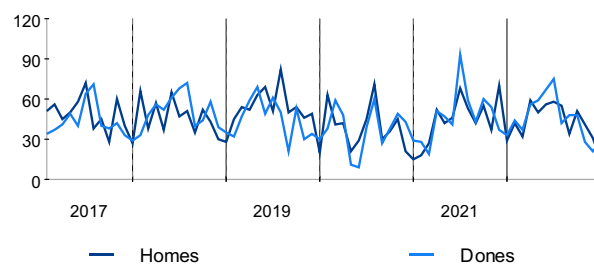
Evolució mensual per grans grups d'edat



De 30 a 44 anys	%	Diferència anual	Creixement anual (%)	
Dones	40	58,8	1	2,6
Homes	28	41,2	-15	-34,9
Total	68	100	-14	-17,1



Més de 44 anys	%	Diferència anual	Creixement anual (%)	
Dones	28	56,0	-5	-15,2
Homes	15	30,0	-14	-48,3
Total	50	100	-12	-19,4























Contractes registrats per rangs d'edat

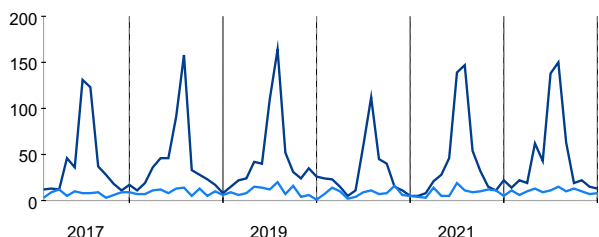
Grups quinquennals

	Total	Homes	Dones
de 16 a 19 anys	13	7	6
de 20 a 24 anys	28	10	18
de 25 a 29 anys	22	7	15
de 30 a 34 anys	24	14	10
de 35 a 39 anys	17	5	12
de 40 a 44 anys	27	9	18
de 45 a 49 anys	20	10	10
de 50 a 54 anys	12	-	8
de 55 a 59 anys	10	5	5
més de 59 anys	8	-	5

Comparativa Homes - Dones

Total contractes	40,9%	
	59,1%	
de 16 a 19 anys	53,8%	
	46,2%	
de 20 a 24 anys	35,7%	
	64,3%	
de 25 a 29 anys	31,8%	
	68,2%	
de 30 a 34 anys	58,3%	
	41,7%	
de 35 a 39 anys	29,4%	
	70,6%	
de 40 a 44 anys	33,3%	
	66,7%	
de 45 a 49 anys	50,0%	
	50,0%	
de 50 a 54 anys	-%	
	66,7%	
de 55 a 59 anys	50,0%	
	50,0%	
més de 59 anys	-%	
	62,5%	

Evolució mensual



— menors de 19 anys

— majors de 59 anys

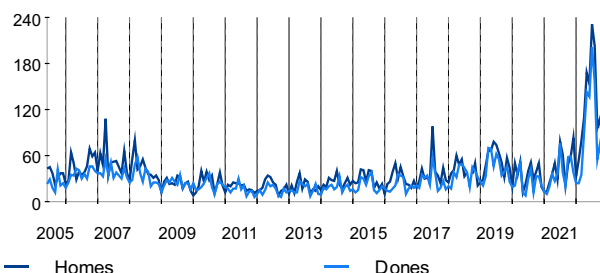
 Homes

 Dones

Contractes registrats segons tipus i sexe

Tots dos sexes		%	Diferència anual	Creixement anual (%)
Temporals	75	41,4	-111,0	-59,7
Indefinitos	67	37,0	10,0	17,5
Homes				
Temporals	14	18,9	-68,0	-82,9
Indefinitos	30	40,5	-3,0	-9,1
Dones				
Temporals	48	44,9	-56,0	-53,8
Indefinitos	33	30,8	9,0	37,5

Contractes indefinits per sexe

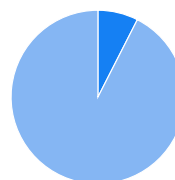



— Homes

— Dones


Contractes registrats per sectors de activitat

Ambdós sexes		%	Diferència anual	Creixement anual (%)
Agricultura	0	0,0	-2	-100,0
Indústria	0	0,0	-6	-100,0
Construcció	12	6,6	-11	-47,8
Serveis	148	81,8	-64	-30,2


 Agricultura

 Indústria

 Construcció

 Serveis

Comparativa del total dels contractes registrats per activitat durant el mes

Dades del mes actual				Variació anual (mateix mes de l'any anterior)		Codi i activitat CNAE09
Número de contractes	Ranking activitats en el mes	Posició	% sobre el total	Diferència	(%)	
0		8	0,0	-1	-100,0	01 Agricultura, ramaderia, caça i serveis relacionats amb les mateixes
-		8	-	-	-	02 Silvicultura i explotació forestal
0		8	0,0	0	-	03 Pesca i aqüicultura
0		8	0,0	0	-	05 Extracció d'antracita, hulla i lignit
0		8	0,0	0	-	06 Extracció de cru de petroli i gas natural
0		8	0,0	0	-	07 Extracció de minerals metàl·lics
0		8	0,0	0	-	08 Altres indústries extractives
0		8	0,0	0	-	09 Activitats de suport a les indústries extractives
0		8	0,0	-1	-100,0	10 Indústria de l'alimentació
0		8	0,0	0	-	11 Fabricació de begudes
0		8	0,0	0	-	12 Indústria del tabac
0		8	0,0	0	-	13 Indústria tèxtil
0		8	0,0	0	-	14 Confecció de peces de vestir
0		8	0,0	0	-	15 Indústria del cuir i de el calçat
-		8	-	-	-	16 Indústria de la fusta i del suro, excepte mobles; cistelleria i esparteria
0		8	0,0	0	-	17 Indústria de el paper
0		8	0,0	0	-	18 Arts gràfiques i reproducció de suports gravats
0		8	0,0	0	-	19 Coqueries i refinació de petroli
0		8	0,0	-1	-100,0	20 Indústria química
0		8	0,0	0	-	21 Fabricació de productes farmacèutics
0		8	0,0	0	-	22 Fabricació de productes de cautxú i plàstics
-		8	-	-	-	23 Fabricació d'altres productes minerals no metàl·lics
-		8	-	-	-	24 Metal·lúrgia; fabricació de productes de ferro, acer i ferroaliatges
0		8	0,0	0	-	25 Fabricació de productes metàl·lics, excepte maquinària i equips
0		8	0,0	0	-	26 Fabricació de productes informàtics, electrònics i òptics
0		8	0,0	0	-	27 Fabricació de material i equip elèctric
0		8	0,0	0	-	28 Fabricació de maquinària i equip n.c.o.p.
0		8	0,0	0	-	29 Fabricació de vehicles de motor, remolcs i semiremolcs
0		8	0,0	0	-	30 Fabricació d'altres materials de transport
0		8	0,0	0	-	31 Fabricació de mobles
0		8	0,0	0	-	32 Altres indústries manufactureres
0		8	0,0	0	-	33 Reparació i instal·lació de maquinària i equip
0		8	0,0	0	-	35 Subministrament d'energia elèctrica, gas, vapor i aire condicionat
0		8	0,0	0	-	36 Captació, depuració i distribució d'aigua
0		8	0,0	0	-	37 Recollida i tractament d'aigües residuals
0		8	0,0	0	-	38 Recollida, tractament i eliminació de residus; valorització
0		8	0,0	0	-	39 Activitats de descontaminació i altres serveis de gestió de residus
12		4	6,6	-11	-47,8	41 Construcció d'edificis
0		8	0,0	0	-	42 Enginyeria civil
-		8	-	-	-	43 Activitats de construcció especialitzada
-		8	-	-	-	45 Venda i reparació de vehicles de motor i motocicletes
6		7	3,3	-5	-45,5	46 Comerç a l'engròs i intermediaris de comerç, excepte vehicles de motor i motocicletes
12		4	6,6	-13	-52,0	47 Comerç al detall, excepte vehicles de motor i motocicletes
0		8	0,0	-2	-100,0	49 Transport terrestre i per canonada
0		8	0,0	0	-	50 Transport marítim i per vies navegables interiors
0		8	0,0	0	-	51 transport aeri

Comparativa del total dels contractes registrats per activitat durant el mes

Dades del mes actual				Variació anual (mateix mes de l'any anterior)		Codi i activitat CNAE09
Número de contractes	Ranking activitats en el mes	Posició	% sobre el total	Diferència	(%)	
0		8	0,0	0	-	52 Emmagatzematge i activitats annexes a l'transport
0		8	0,0	0	-	53 Activitats postals i de correus
20		3	11,0	3	17,6	55 Serveis d'allotjament
54		1	29,8	-9	-14,3	56 Serveis de menjars i begudes
0		8	0,0	0	-	58 Edició
0		8	0,0	0	-	59 Activitats cinematogràfiques, de vídeo i de programes de televisió, enregistrament de so i edició musical
0		8	0,0	0	-	60 Activitats de programació i emissió de ràdio i televisió
0		8	0,0	0	-	61 Telecomunicacions
0		8	0,0	0	-	62 Programació, consultoria i altres activitats relacionades amb la informàtica
0		8	0,0	0	-	63 Serveis d'informació
0		8	0,0	-1	-100,0	64 Serveis financers, excepte assegurances i fons de pensions
0		8	0,0	-1	-100,0	65 Assegurances, reassegurances i fons de pensions, excepte la Seguretat Social obligatòria
0		8	0,0	0	-	66 Activitats auxiliars als serveis financers i a les assegurances
-		8	-	-	-	68 activitats immobiliàries
-		8	-	-	-	69 Activitats jurídiques i de comptabilitat
0		8	0,0	0	-	70 Activitats de les seus centrals; activitats de consultoria de gestió empresarial
0		8	0,0	-1	-100,0	71 Serveis tècnics d'arquitectura i enginyeria; assajos i anàlisis tècniques
0		8	0,0	0	-	72 Recerca i desenvolupament
0		8	0,0	-2	-100,0	73 Publicitat i estudis de mercat
0		8	0,0	0	-	74 Altres activitats professionals, científiques i tècniques
0		8	0,0	-1	-100,0	75 activitats veterinàries
-		8	-	-	-	77 Activitats de lloguer
0		8	0,0	0	-	78 Activitats relacionades amb l'ocupació
0		8	0,0	0	-	79 Activitats d'agències de viatges, operadors turístics, serveis de reserves i activitats relacionades amb els mateixos
-		8	-	-	-	80 Activitats de seguretat i investigació
11		5	6,1	1	10,0	81 Serveis a edificis i activitats de jardineria
-		8	-	-	-	82 Activitats administratives d'oficina i altres activitats auxiliars a les empreses
-		8	-	-	-	84 Administració pública i defensa; Seguretat Social obligatòria
6		7	3,3	0	0,0	85 Educació
0		8	0,0	0	-	86 Activitats sanitàries
31		2	17,1	-1	-3,1	87 Serveis socials amb allotjament
-		8	-	-	-	88 Activitats de serveis socials sense allotjament
0		8	0,0	0	-	90 Activitats de creació, artístiques i espectacles
0		8	0,0	-1	-100,0	91 Activitats de biblioteques, arxius, museus i altres activitats culturals
0		8	0,0	0	-	92 Activitats de jocs d'atzar i apostes
-		8	-	-	-	93 Activitats esportives, recreatives i d'entreteniment
0		8	0,0	0	-	94 Activitats associatives
0		8	0,0	0	-	95 Reparació d'ordinadors, efectes personals i articles d'ús domèstic
-		8	-	-	-	96 Altres serveis personals
8		6	4,4	6	300,0	97 Activitats de les llars que donen ocupació a personal domèstic
0		8	0,0	0	-	98 Activitats de les llars que produeixen béns i serveis per a ús propi
0		8	0,0	0	-	99 Activitats d'organitzacions i organismes extraterritorials

Comparativa dels contractes registrats per activitat durant el mes a homes

Dades del mes actual				Variació anual (mateix mes de l'any anterior)		Codi i activitat CNAE09
Número de contractes	Ranking activitats en el mes	Posició	% sobre el total	Diferència	(%)	
0		5	0,0	0	-	01 Agricultura, ramaderia, caça i serveis relacionats amb les mateixes
-		5	-	-	-	02 Silvicultura i explotació forestal
0		5	0,0	0	-	03 Pesca i aqüicultura
0		5	0,0	0	-	05 Extracció d'antracita, hulla i lignit
0		5	0,0	0	-	06 Extracció de cru de petroli i gas natural
0		5	0,0	0	-	07 Extracció de minerals metàl·lics
0		5	0,0	0	-	08 Altres indústries extractives
0		5	0,0	0	-	09 Activitats de suport a les indústries extractives
0		5	0,0	0	-	10 Indústria de l'alimentació
0		5	0,0	0	-	11 Fabricació de begudes
0		5	0,0	0	-	12 Indústria del tabac
0		5	0,0	0	-	13 Indústria tèxtil
0		5	0,0	0	-	14 Confecció de peces de vestir
0		5	0,0	0	-	15 Indústria del cuir i de el calçat
-		5	-	-	-	16 Indústria de la fusta i del suro, excepte mobles; cistelleria i esparteria
0		5	0,0	0	-	17 Indústria de el paper
0		5	0,0	0	-	18 Arts gràfiques i reproducció de suports gravats
0		5	0,0	0	-	19 Coqueries i refinació de petroli
0		5	0,0	-1	-100,0	20 Indústria química
0		5	0,0	0	-	21 Fabricació de productes farmacèutics
0		5	0,0	0	-	22 Fabricació de productes de cautxú i plàstics
0		5	0,0	-1	-100,0	23 Fabricació d'altres productes minerals no metàl·lics
-		5	-	-	-	24 Metal·lúrgia; fabricació de productes de ferro, acer i ferroaliatges
0		5	0,0	0	-	25 Fabricació de productes metàl·lics, excepte maquinària i equips
0		5	0,0	0	-	26 Fabricació de productes informàtics, electrònics i òptics
0		5	0,0	0	-	27 Fabricació de material i equip elèctric
0		5	0,0	0	-	28 Fabricació de maquinària i equip n.c.o.p.
0		5	0,0	0	-	29 Fabricació de vehicles de motor, remolcs i semiremolcs
0		5	0,0	0	-	30 Fabricació d'altres materials de transport
0		5	0,0	0	-	31 Fabricació de mobles
0		5	0,0	0	-	32 Altres indústries manufactureres
0		5	0,0	0	-	33 Reparació i instal·lació de maquinària i equip
0		5	0,0	0	-	35 Subministrament d'energia elèctrica, gas, vapor i aire condicionat
0		5	0,0	0	-	36 Captació, depuració i distribució d'aigua
0		5	0,0	0	-	37 Recollida i tractament d'aigües residuals
0		5	0,0	0	-	38 Recollida, tractament i eliminació de residus; valorització
0		5	0,0	0	-	39 Activitats de descontaminació i altres serveis de gestió de residus
8		3	10,8	-13	-61,9	41 Construcció d'edificis
0		5	0,0	0	-	42 Enginyeria civil
-		5	-	-	-	43 Activitats de construcció especialitzada
-		5	-	-	-	45 Venda i reparació de vehicles de motor i motocicletes
-		5	-	-	-	46 Comerç a l'engròs i intermediaris de comerç, excepte vehicles de motor i motocicletes
-		5	-	-	-	47 Comerç al detall, excepte vehicles de motor i motocicletes
0		5	0,0	-2	-100,0	49 Transport terrestre i per canonada
0		5	0,0	0	-	50 Transport marítim i per vies navegables interiors
0		5	0,0	0	-	51 transport aeri

Comparativa dels contractes registrats per activitat durant el mes a homes

Dades del mes actual				Variació anual (mateix mes de l'any anterior)		Codi i activitat CNAE09
Número de contractes	Ranking activitats en el mes	Posició	% sobre el total	Diferència	(%)	
0		5	0,0	0	-	52 Emmagatzematge i activitats annexes a l'transport
0		5	0,0	0	-	53 Activitats postals i de correus
11		2	14,9	-1	-8,3	55 Serveis d'allotjament
21		1	28,4	-6	-22,2	56 Serveis de menjars i begudes
0		5	0,0	0	-	58 Edició
0		5	0,0	0	-	59 Activitats cinematogràfiques, de vídeo i de programes de televisió, enregistrament de so i edició musical
0		5	0,0	0	-	60 Activitats de programació i emissió de ràdio i televisió
0		5	0,0	0	-	61 Telecomunicacions
0		5	0,0	0	-	62 Programació, consultoria i altres activitats relacionades amb la informàtica
0		5	0,0	0	-	63 Serveis d'informació
0		5	0,0	0	-	64 Serveis financers, excepte assegurances i fons de pensions
0		5	0,0	0	-	65 Assegurances, reassegurances i fons de pensions, excepte la Seguretat Social obligatòria
0		5	0,0	0	-	66 Activitats auxiliars als serveis financers i a les assegurances
-		5	-	-	-	68 activitats immobiliàries
-		5	-	-	-	69 Activitats jurídiques i de comptabilitat
0		5	0,0	0	-	70 Activitats de les seus centrals; activitats de consultoria de gestió empresarial
0		5	0,0	-1	-100,0	71 Serveis tècnics d'arquitectura i enginyeria; assajos i anàlisis tècniques
0		5	0,0	0	-	72 Recerca i desenvolupament
0		5	0,0	-1	-100,0	73 Publicitat i estudis de mercat
0		5	0,0	0	-	74 Altres activitats professionals, científiques i tècniques
0		5	0,0	0	-	75 activitats veterinàries
0		5	0,0	0	-	77 Activitats de lloguer
0		5	0,0	0	-	78 Activitats relacionades amb l'ocupació
0		5	0,0	0	-	79 Activitats d'agències de viatges, operadors turístics, serveis de reserves i activitats relacionades amb els mateixos
-		5	-	-	-	80 Activitats de seguretat i investigació
-		5	-	-	-	81 Serveis a edificis i activitats de jardineria
0		5	0,0	-1	-100,0	82 Activitats administratives d'oficina i altres activitats auxiliars a les empreses
-		5	-	-	-	84 Administració pública i defensa; Seguretat Social obligatòria
-		5	-	-	-	85 Educació
0		5	0,0	0	-	86 Activitats sanitàries
5		4	6,8	1	25,0	87 Serveis socials amb allotjament
0		5	0,0	0	-	88 Activitats de serveis socials sense allotjament
0		5	0,0	0	-	90 Activitats de creació, artístiques i espectacles
0		5	0,0	-1	-100,0	91 Activitats de biblioteques, arxius, museus i altres activitats culturals
0		5	0,0	0	-	92 Activitats de jocs d'atzar i apostes
-		5	-	-	-	93 Activitats esportives, recreatives i d'entreteniment
0		5	0,0	0	-	94 Activitats associatives
0		5	0,0	0	-	95 Reparació d'ordinadors, efectes personals i articles d'ús domèstic
-		5	-	-	-	96 Altres serveis personals
-		5	-	-	-	97 Activitats de les llars que donen ocupació a personal domèstic
0		5	0,0	0	-	98 Activitats de les llars que produeixen béns i serveis per a ús propi
0		5	0,0	0	-	99 Activitats d'organitzacions i organismes extraterritorials

Comparativa dels contractes registrats per activitat durant el mes a dones

Dades del mes actual				Variació anual (mateix mes de l'any anterior)		Codi i activitat CNAE09
Número de contractes	Ranking activitats en el mes	Posició	% sobre el total	Diferència	(%)	
0		7	0,0	-1	-100,0	01 Agricultura, ramaderia, caça i serveis relacionats amb les mateixes
0		7	0,0	0	-	02 Silvicultura i explotació forestal
0		7	0,0	0	-	03 Pesca i aqüicultura
0		7	0,0	0	-	05 Extracció d'antracita, hulla i lignit
0		7	0,0	0	-	06 Extracció de cru de petroli i gas natural
0		7	0,0	0	-	07 Extracció de minerals metàl·lics
0		7	0,0	0	-	08 Altres indústries extractives
0		7	0,0	0	-	09 Activitats de suport a les indústries extractives
0		7	0,0	-1	-100,0	10 Indústria de l'alimentació
0		7	0,0	0	-	11 Fabricació de begudes
0		7	0,0	0	-	12 Indústria del tabac
0		7	0,0	0	-	13 Indústria tèxtil
0		7	0,0	0	-	14 Confecció de peces de vestir
0		7	0,0	0	-	15 Indústria del cuir i de el calçat
0		7	0,0	0	-	16 Indústria de la fusta i del suro, excepte mobles; cistelleria i esparteria
0		7	0,0	0	-	17 Indústria de el paper
0		7	0,0	0	-	18 Arts gràfiques i reproducció de suports gravats
0		7	0,0	0	-	19 Coqueries i refinació de petroli
0		7	0,0	0	-	20 Indústria química
0		7	0,0	0	-	21 Fabricació de productes farmacèutics
0		7	0,0	0	-	22 Fabricació de productes de cautxú i plàstics
-		7	-	-	-	23 Fabricació d'altres productes minerals no metàl·lics
0		7	0,0	0	-	24 Metal·lúrgia; fabricació de productes de ferro, acer i ferroaliatges
0		7	0,0	0	-	25 Fabricació de productes metàl·lics, excepte maquinària i equips
0		7	0,0	0	-	26 Fabricació de productes informàtics, electrònics i òptics
0		7	0,0	0	-	27 Fabricació de material i equip elèctric
0		7	0,0	0	-	28 Fabricació de maquinària i equip n.c.o.p.
0		7	0,0	0	-	29 Fabricació de vehicles de motor, remolcs i semiremolcs
0		7	0,0	0	-	30 Fabricació d'altres materials de transport
0		7	0,0	0	-	31 Fabricació de mobles
0		7	0,0	0	-	32 Altres indústries manufactureres
0		7	0,0	0	-	33 Reparació i instal·lació de maquinària i equip
0		7	0,0	0	-	35 Subministrament d'energia elèctrica, gas, vapor i aire condicionat
0		7	0,0	0	-	36 Captació, depuració i distribució d'aigua
0		7	0,0	0	-	37 Recollida i tractament d'aigües residuals
0		7	0,0	0	-	38 Recollida, tractament i eliminació de residus; valorització
0		7	0,0	0	-	39 Activitats de descontaminació i altres serveis de gestió de residus
-		7	-	-	-	41 Construcció d'edificis
0		7	0,0	0	-	42 Enginyeria civil
0		7	0,0	-1	-100,0	43 Activitats de construcció especialitzada
0		7	0,0	0	-	45 Venda i reparació de vehicles de motor i motocicletes
-		7	-	-	-	46 Comerç a l'engròs i intermediaris de comerç, excepte vehicles de motor i motocicletes
8		4	7,5	-9	-52,9	47 Comerç al detall, excepte vehicles de motor i motocicletes
0		7	0,0	0	-	49 Transport terrestre i per canonada
0		7	0,0	0	-	50 Transport marítim i per vies navegables interiors
0		7	0,0	0	-	51 transport aeri

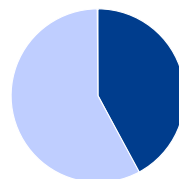
Comparativa dels contractes registrats per activitat durant el mes a dones

Dades del mes actual				Variació anual (mateix mes de l'any anterior)		Codi i activitat CNAE09
Número de contractes	Ranking activitats en el mes	Posició	% sobre el total	Diferència	(%)	
0		7	0,0	0	-	52 Emmagatzematge i activitats annexes a l'transport
0		7	0,0	0	-	53 Activitats postals i de correus
9		3	8,4	4	80,0	55 Serveis d'allotjament
33		1	30,8	-3	-8,3	56 Serveis de menjars i begudes
0		7	0,0	0	-	58 Edició
0		7	0,0	0	-	59 Activitats cinematogràfiques, de vídeo i de programes de televisió, enregistrament de so i edició musical
0		7	0,0	0	-	60 Activitats de programació i emissió de ràdio i televisió
0		7	0,0	0	-	61 Telecomunicacions
0		7	0,0	0	-	62 Programació, consultoria i altres activitats relacionades amb la informàtica
0		7	0,0	0	-	63 Serveis d'informació
0		7	0,0	-1	-100,0	64 Serveis financers, excepte assegurances i fons de pensions
0		7	0,0	-1	-100,0	65 Assegurances, reassegurances i fons de pensions, excepte la Seguretat Social obligatòria
0		7	0,0	0	-	66 Activitats auxiliars als serveis financers i a les assegurances
0		7	0,0	-1	-100,0	68 activitats immobiliàries
-		7	-	-	-	69 Activitats jurídiques i de comptabilitat
0		7	0,0	0	-	70 Activitats de les seus centrals; activitats de consultoria de gestió empresarial
0		7	0,0	0	-	71 Serveis tècnics d'arquitectura i enginyeria; assajos i anàlisis tècniques
0		7	0,0	0	-	72 Recerca i desenvolupament
0		7	0,0	-1	-100,0	73 Publicitat i estudis de mercat
0		7	0,0	0	-	74 Altres activitats professionals, científiques i tècniques
0		7	0,0	-1	-100,0	75 activitats veterinàries
-		7	-	-	-	77 Activitats de lloguer
0		7	0,0	0	-	78 Activitats relacionades amb l'ocupació
0		7	0,0	0	-	79 Activitats d'agències de viatges, operadors turístics, serveis de reserves i activitats relacionades amb els mateixos
0		7	0,0	0	-	80 Activitats de seguretat i investigació
7		5	6,5	4	133,3	81 Serveis a edificis i activitats de jardineria
-		7	-	-	-	82 Activitats administratives d'oficina i altres activitats auxiliars a les empreses
0		7	0,0	-5	-100,0	84 Administració pública i defensa; Seguretat Social obligatòria
-		7	-	-	-	85 Educació
0		7	0,0	0	-	86 Activitats sanitàries
26		2	24,3	-2	-7,1	87 Serveis socials amb allotjament
-		7	-	-	-	88 Activitats de serveis socials sense allotjament
0		7	0,0	0	-	90 Activitats de creació, artístiques i espectacles
0		7	0,0	0	-	91 Activitats de biblioteques, arxius, museus i altres activitats culturals
0		7	0,0	0	-	92 Activitats de jocs d'atzar i apostes
-		7	-	-	-	93 Activitats esportives, recreatives i d'entreteniment
0		7	0,0	0	-	94 Activitats associatives
0		7	0,0	0	-	95 Reparació d'ordinadors, efectes personals i articles d'ús domèstic
0		7	0,0	-5	-100,0	96 Altres serveis personals
6		6	5,6	6	-	97 Activitats de les llars que donen ocupació a personal domèstic
0		7	0,0	0	-	98 Activitats de les llars que produeixen béns i serveis per a ús propi
0		7	0,0	0	-	99 Activitats d'organitzacions i organismes extraterritorials

Resum de l'atur registrat

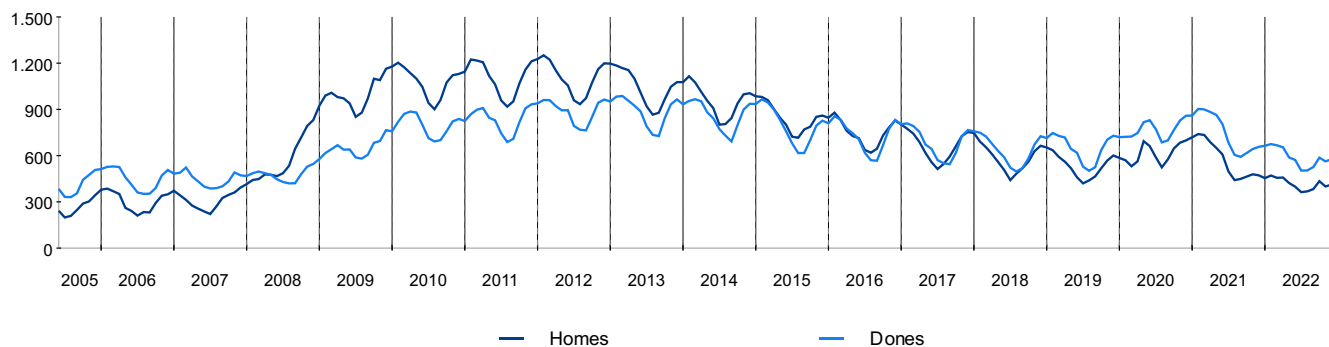
Atur registrat		%	Diferència anual	Creixement anual (%)
Dones	568	59,1	-41	-9,0
Homes	413	40,9	-137	-12,3
Total	981	100	-96	-14,5

Comparativa Homes - Dones



	Valor	%
Homes	413	42,1
Dones	568	57,9

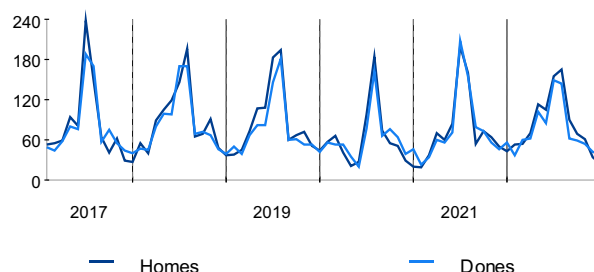
Evolució mensual de l'atur registrat



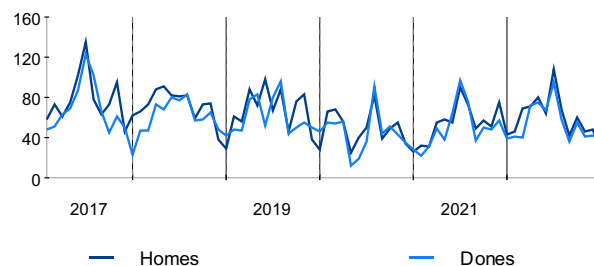
Atur registrat per grans grups d'edat

Menors de 30 anys		%	Diferència anual	Creixement anual (%)
Dones	39	61,9	-17	-30,4
Homes	24	38,1	-19	-44,2
Total	63	100	-36	-36,4

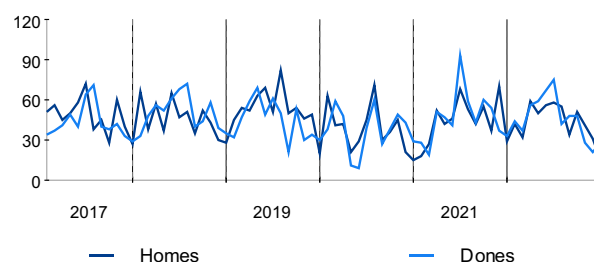
Evolució mensual per grans grups d'edat



De 30 a 44 anys		%	Diferència anual	Creixement anual (%)
Dones	40	58,8	1	2,6
Homes	28	41,2	-15	-34,9
Total	68	100	-14	-17,1



Més de 44 anys		%	Diferència anual	Creixement anual (%)
Dones	28	56,0	-5	-15,2
Homes	15	30,0	-14	-48,3
Total	50	100	-12	-19,4














Autr registrat per rangs d'edat

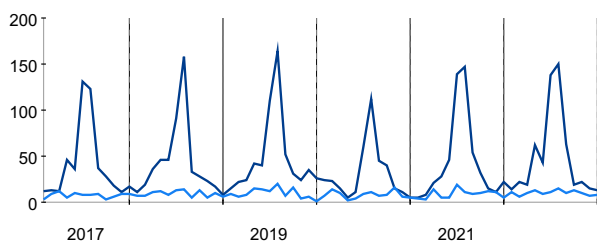
Grups quinquennals

	Total	Homes	Dones
de 16 a 19 anys	14	8	6
de 20 a 24 anys	43	19	24
de 25 a 29 anys	59	17	42
de 30 a 34 anys	73	33	40
de 35 a 39 anys	88	34	54
de 40 a 44 anys	100	42	58
de 45 a 49 anys	110	53	57
de 50 a 54 anys	148	66	82
de 55 a 59 anys	155	73	82
més de 59 anys	191	68	123

Comparativa Homes - Dones

Atur total	42,1%	
de 16 a 19 anys	57,1%	
de 20 a 24 anys	44,2%	
de 25 a 29 anys	28,8%	
de 30 a 34 anys	45,2%	
de 35 a 39 anys	38,6%	
de 40 a 44 anys	42,0%	
de 45 a 49 anys	48,2%	
de 50 a 54 anys	44,6%	
de 55 a 59 anys	47,1%	
més de 59 anys	35,6%	

Evolució mensual



menors de 19 anys

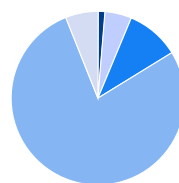
majors de 59 anys






Homes

Dones

Atur registrat per sectors d'activitat i sexe

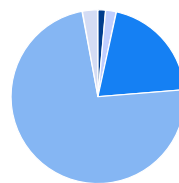
Ambdós sexes	%	Diferència anual	Creixement anual (%)	
Agricultura	12	1,2	-5	-29,4
Indústria	46	4,7	-26	-36,1
Construcció	92	9,4	2	2,2
Serveis	719	73,3	-179	-19,9
Sense ocupació	56	5,7	15	36,6








 Agricultura
 Indústria
 Construcció
 Serveis
 Sense ocupació anterior

Homes

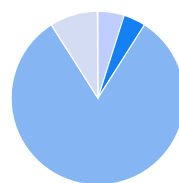
Agricultura	5	1,2	-8	-61,5
Indústria	7	1,7	-23	-76,7
Construcció	71	17,2	-5	-6,6
Serveis	257	62,2	-74	-22,4
Sense ocupació	10	2,4	6	150,0








 Agricultura
 Indústria
 Construcció
 Serveis
 Sense ocupació anterior

Dones

Agricultura	0	0,0	-4	-100,0
Indústria	25	4,4	-17	-40,5
Construcció	21	3,7	7	50,0
Serveis	419	73,8	-148	-26,1
Sense ocupació	46	8,1	9	24,3



 Agricultura
 Indústria
 Construcció
 Serveis
 Sense ocupació anterior

Comparativa de l'atur registrat per activitat durant el mes

Dades del mes actual				Variació anual (mateix mes de l'any anterior)		Codi i activitat CNAE09
Núm. de contractes	Ranking activitats en el mes	Posició	% sobre el total	Diferència	(%)	
6		22	0,6	-4	-40,0	01 Agricultura, ramaderia, caça i serveis relacionats amb les mateixes
6		22	0,6	1	20,0	02 Silvicultura i explotació forestal
-		24	-	-	-	03 Pesca i aquicultura
0		24	0,0	0	-	05 Extracció d'antracita, hulla i lignit
0		24	0,0	0	-	06 Extracció de cru de petroli i gas natural
0		24	0,0	0	-	07 Extracció de minerals metàl·lics
0		24	0,0	0	-	08 Altres indústries extractives
0		24	0,0	0	-	09 Activitats de suport a les indústries extractives
20		12	2,0	-4	-16,7	10 Indústria de l'alimentació
-		24	-	-	-	11 Fabricació de begudes
0		24	0,0	0	-	12 Indústria del tabac
5		23	0,5	0	0,0	13 Indústria tèxtil
-		24	-	-	-	14 Confecció de peces de vestir
0		24	0,0	0	-	15 Indústria del cuir i de el calçat
16		15	1,6	-4	-20,0	16 Indústria de la fusta i del suro, excepte mobles; cistelleria i esparteria
-		24	-	-	-	17 Indústria de el paper
0		24	0,0	0	-	18 Arts gràfiques i reproducció de suports gravats
0		24	0,0	0	-	19 Coqueries i refinació de petroli
-		24	-	-	-	20 Indústria química
0		24	0,0	-1	-100,0	21 Fabricació de productes farmacèutics
5		23	0,5	2	66,7	22 Fabricació de productes de cautxú i plàstics
-		24	-	-	-	23 Fabricació d'altres productes minerals no metàl·lics
0		24	0,0	0	-	24 Metal·lúrgia; fabricació de productes de ferro, acer i ferroaliatges
-		24	-	-	-	25 Fabricació de productes metàl·lics, excepte maquinària i equips
0		24	0,0	0	-	26 Fabricació de productes informàtics, electrònics i òptics
0		24	0,0	0	-	27 Fabricació de material i equip elèctric
-		24	-	-	-	28 Fabricació de maquinària i equip n.c.o.p.
-		24	-	-	-	29 Fabricació de vehicles de motor, remolcs i semiremolcs
-		24	-	-	-	30 Fabricació d'altres materials de transport
0		24	0,0	-2	-100,0	31 Fabricació de mobles
-		24	-	-	-	32 Altres indústries manufactureres
0		24	0,0	0	-	33 Reparació i instal·lació de maquinària i equip
0		24	0,0	-1	-100,0	35 Subministrament d'energia elèctrica, gas, vapor i aire condicionat
-		24	-	-	-	36 Captació, depuració i distribució d'aigua
0		24	0,0	-1	-100,0	37 Recollida i tractament d'aigües residuals
-		24	-	-	-	38 Recollida, tractament i eliminació de residus; valorització
0		24	0,0	0	-	39 Activitats de descontaminació i altres serveis de gestió de residus
92		3	9,4	3	3,4	41 Construcció d'edificis
0		24	0,0	-1	-100,0	42 Enginyeria civil
53		7	5,4	-5	-8,6	43 Activitats de construcció especialitzada
9		20	0,9	0	0,0	45 Venda i reparació de vehicles de motor i motocicletes
44		8	4,5	-6	-12,0	46 Comerç a l'engròs i intermediaris de comerç, excepte vehicles de motor i motocicletes
136		1	13,9	-6	-4,2	47 Comerç al detall, excepte vehicles de motor i motocicletes
14		17	1,4	5	55,6	49 Transport terrestre i per canonada
-		24	-	-	-	50 Transport marítim i per vies navegables interiors
0		24	0,0	-1	-100,0	51 transport aeri

Comparativa de l'atur registrat per activitat durant el mes

Dades del mes actual				Variació anual (mateix mes de l'any anterior)		Codi i activitat CNAE09
Núm. de contractes	Ranking activitats en el mes	Posició	% sobre el total	Diferència	(%)	
-		24	-	-	-	52 Emmagatzematge i activitats annexes a l'transport
5		23	0,5	-6	-54,5	53 Activitats postals i de correus
57		5	5,8	-57	-50,0	55 Serveis d'allotjament
118		2	12,0	-45	-27,6	56 Serveis de menjars i begudes
-		24	-	-	-	58 Edició
-		24	-	-	-	59 Activitats cinematogràfiques, de vídeo i de programes de televisió, enregistrament de so i edició musical
0		24	0,0	0	-	60 Activitats de programació i emissió de ràdio i televisió
0		24	0,0	-1	-100,0	61 Telecomunicacions
-		24	-	-	-	62 Programació, consultoria i altres activitats relacionades amb la informàtica
0		24	0,0	0	-	63 Serveis d'informació
9		20	0,9	3	50,0	64 Serveis financers, excepte assegurances i fons de pensions
-		24	-	-	-	65 Assegurances, reassegurances i fons de pensions, excepte la Seguretat Social obligatòria
-		24	-	-	-	66 Activitats auxiliars als serveis financers i a les assegurances
13		18	1,3	0	0,0	68 activitats immobiliàries
6		22	0,6	1	20,0	69 Activitats jurídiques i de comptabilitat
-		24	-	-	-	70 Activitats de les seus centrals; activitats de consultoria de gestió empresarial
-		24	-	-	-	71 Serveis tècnics d'arquitectura i enginyeria; assajos i anàlisis tècniques
-		24	-	-	-	72 Recerca i desenvolupament
-		24	-	-	-	73 Publicitat i estudis de mercat
-		24	-	-	-	74 Altres activitats professionals, científiques i tècniques
-		24	-	-	-	75 activitats veterinàries
-		24	-	-	-	77 Activitats de lloguer
21		11	2,1	-9	-30,0	78 Activitats relacionades amb l'ocupació
-		24	-	-	-	79 Activitats d'agències de viatges, operadors turístics, serveis de reserves i activitats relacionades amb els mateixos
6		22	0,6	-1	-14,3	80 Activitats de seguretat i investigació
60		4	6,1	-1	-1,6	81 Serveis a edificis i activitats de jardineria
17		14	1,7	8	88,9	82 Activitats administratives d'oficina i altres activitats auxiliars a les empreses
39		9	4,0	-1	-2,5	84 Administració pública i defensa; Seguretat Social obligatòria
12		19	1,2	0	0,0	85 Educació
17		14	1,7	6	54,5	86 Activitats sanitàries
16		15	1,6	-2	-11,1	87 Serveis socials amb allotjament
7		21	0,7	-1	-12,5	88 Activitats de serveis socials sense allotjament
-		24	-	-	-	90 Activitats de creació, artístiques i espectacles
-		24	-	-	-	91 Activitats de biblioteques, arxius, museus i altres activitats culturals
-		24	-	-	-	92 Activitats de jocs d'atzar i apostes
15		16	1,5	-9	-37,5	93 Activitats esportives, recreatives i d'entreteniment
-		24	-	-	-	94 Activitats associatives
-		24	-	-	-	95 Reparació d'ordinadors, efectes personals i articles d'ús domèstic
26		10	2,7	-3	-10,3	96 Altres serveis personals
19		13	1,9	-3	-13,6	97 Activitats de les llars que donen ocupació a personal domèstic
0		24	0,0	0	-	98 Activitats de les llars que produeixen béns i serveis per a ús propi
0		24	0,0	0	-	99 Activitats d'organitzacions i organismes extraterritorials
56		6	5,7	15	36,6	00 Sin empleo anterior

Comparativa de l'atur registrat per activitat durant el mes a homes

Dades del mes actual				Variació anual (mateix mes de l'any anterior)		Codi i activitat CNAE09
Núm. de contractes	Ranking activitats en el mes	Posició	% sobre el total	Diferència	(%)	
5		12	1,2	-2	-28,6	01 Agricultura, ramaderia, caça i serveis relacionats amb les mateixes
-		13	-	-	-	02 Silvicultura i explotació forestal
-		13	-	-	-	03 Pesca i aqüicultura
0		13	0,0	0	-	05 Extracció d'antracita, hulla i lignit
0		13	0,0	0	-	06 Extracció de cru de petroli i gas natural
0		13	0,0	0	-	07 Extracció de minerals metàl·lics
0		13	0,0	0	-	08 Altres indústries extractives
0		13	0,0	0	-	09 Activitats de suport a les indústries extractives
7		11	1,7	-2	-22,2	10 Indústria de l'alimentació
-		13	-	-	-	11 Fabricació de begudes
0		13	0,0	0	-	12 Indústria del tabac
-		13	-	-	-	13 Indústria tèxtil
-		13	-	-	-	14 Confecció de peces de vestir
0		13	0,0	0	-	15 Indústria del cuir i de el calçat
-		13	-	-	-	16 Indústria de la fusta i del suro, excepte mobles; cistelleria i esparteria
0		13	0,0	0	-	17 Indústria de el paper
0		13	0,0	0	-	18 Arts gràfiques i reproducció de suports gravats
0		13	0,0	0	-	19 Coqueries i refinació de petroli
-		13	-	-	-	20 Indústria química
0		13	0,0	-1	-100,0	21 Fabricació de productes farmacèutics
-		13	-	-	-	22 Fabricació de productes de cautxú i plàstics
-		13	-	-	-	23 Fabricació d'altres productes minerals no metàl·lics
0		13	0,0	0	-	24 Metal·lúrgia; fabricació de productes de ferro, acer i ferroaliatges
-		13	-	-	-	25 Fabricació de productes metàl·lics, excepte maquinària i equips
0		13	0,0	0	-	26 Fabricació de productes informàtics, electrònics i òptics
0		13	0,0	0	-	27 Fabricació de material i equip elèctric
0		13	0,0	0	-	28 Fabricació de maquinària i equip n.c.o.p.
-		13	-	-	-	29 Fabricació de vehicles de motor, remolcs i semiremolcs
-		13	-	-	-	30 Fabricació d'altres materials de transport
0		13	0,0	-2	-100,0	31 Fabricació de mobles
0		13	0,0	0	-	32 Altres indústries manufactureres
0		13	0,0	0	-	33 Reparació i instal·lació de maquinària i equip
0		13	0,0	-1	-100,0	35 Subministrament d'energia elèctrica, gas, vapor i aire condicionat
-		13	-	-	-	36 Captació, depuració i distribució d'aigua
0		13	0,0	-1	-100,0	37 Recollida i tractament d'aigües residuals
0		13	0,0	0	-	38 Recollida, tractament i eliminació de residus; valorització
0		13	0,0	0	-	39 Activitats de descontaminació i altres serveis de gestió de residus
71		1	17,2	-4	-5,3	41 Construcció d'edificis
0		13	0,0	-1	-100,0	42 Enginyeria civil
50		2	12,1	-2	-3,8	43 Activitats de construcció especialitzada
7		11	1,7	-1	-12,5	45 Venda i reparació de vehicles de motor i motocicletes
26		5	6,3	-4	-13,3	46 Comerç a l'engròs i intermediaris de comerç, excepte vehicles de motor i motocicletes
31		4	7,5	5	19,2	47 Comerç al detall, excepte vehicles de motor i motocicletes
7		11	1,7	3	75,0	49 Transport terrestre i per canonada
-		13	-	-	-	50 Transport marítim i per vies navegables interiors
0		13	0,0	0	-	51 transport aeri

























Comparativa de l'atur registrat per activitat durant el mes a homes

Dades del mes actual				Variació anual (mateix mes de l'any anterior)		Codi i activitat CNAE09
Núm. de contractes	Ranking activitats en el mes	Posició	% sobre el total	Diferència	(%)	
-		13	-	-	-	52 Emmagatzematge i activitats annexes a l'transport
-		13	-	-	-	53 Activitats postals i de correus
12		9	2,9	-23	-65,7	55 Serveis d'allotjament
43		3	10,4	-9	-17,3	56 Serveis de menjars i begudes
-		13	-	-	-	58 Edició
-		13	-	-	-	59 Activitats cinematogràfiques, de vídeo i de programes de televisió, enregistrament de so i edició musical
0		13	0,0	0	-	60 Activitats de programació i emissió de ràdio i televisió
0		13	0,0	-1	-100,0	61 Telecomunicacions
-		13	-	-	-	62 Programació, consultoria i altres activitats relacionades amb la informàtica
0		13	0,0	0	-	63 Serveis d'informació
-		13	-	-	-	64 Serveis financers, excepte assegurances i fons de pensions
0		13	0,0	0	-	65 Assegurances, reassegurances i fons de pensions, excepte la Seguretat Social obligatòria
0		13	0,0	0	-	66 Activitats auxiliars als serveis financers i a les assegurances
-		13	-	-	-	68 activitats immobiliàries
-		13	-	-	-	69 Activitats jurídiques i de comptabilitat
-		13	-	-	-	70 Activitats de les seus centrals; activitats de consultoria de gestió empresarial
-		13	-	-	-	71 Serveis tècnics d'arquitectura i enginyeria; assajos i anàlisis tècniques
-		13	-	-	-	72 Recerca i desenvolupament
0		13	0,0	0	-	73 Publicitat i estudis de mercat
0		13	0,0	-1	-100,0	74 Altres activitats professionals, científiques i tècniques
0		13	0,0	0	-	75 activitats veterinàries
0		13	0,0	-2	-100,0	77 Activitats de lloguer
12		9	2,9	-1	-7,7	78 Activitats relacionades amb l'ocupació
0		13	0,0	0	-	79 Activitats d'agències de viatges, operadors turístics, serveis de reserves i activitats relacionades amb els mateixos
5		12	1,2	0	0,0	80 Activitats de seguretat i investigació
17		7	4,1	4	30,8	81 Serveis a edificis i activitats de jardineria
13		8	3,1	8	160,0	82 Activitats administratives d'oficina i altres activitats auxiliars a les empreses
19		6	4,6	0	0,0	84 Administració pública i defensa; Seguretat Social obligatòria
-		13	-	-	-	85 Educació
-		13	-	-	-	86 Activitats sanitàries
-		13	-	-	-	87 Serveis socials amb allotjament
-		13	-	-	-	88 Activitats de serveis socials sense allotjament
0		13	0,0	-2	-100,0	90 Activitats de creació, artístiques i espectacles
-		13	-	-	-	91 Activitats de biblioteques, arxius, museus i altres activitats culturals
0		13	0,0	0	-	92 Activitats de jocs d'atzar i apostes
10		10	2,4	-2	-16,7	93 Activitats esportives, recreatives i d'entreteniment
-		13	-	-	-	94 Activitats associatives
-		13	-	-	-	95 Reparació d'ordinadors, efectes personals i articles d'ús domèstic
5		12	1,2	-6	-54,5	96 Altres serveis personals
-		13	-	-	-	97 Activitats de les llars que donen ocupació a personal domèstic
0		13	0,0	0	-	98 Activitats de les llars que produeixen béns i serveis per a ús propi
0		13	0,0	0	-	99 Activitats d'organitzacions i organismes extraterritorials
10		10	2,4	6	150,0	00 Sin empleo anterior

Comparativa de l'atur registrat per activitat durant el mes a dones

Dades del mes actual				Variació anual (mateix mes de l'any anterior)		Codi i activitat CNAE09
Núm. de contractes	Ranking activitats en el mes	Posició	% sobre el total	Diferència	(%)	
-		16	-	-	-	01 Agricultura, ramaderia, caça i serveis relacionats amb les mateixes
-		16	-	-	-	02 Silvicultura i explotació forestal
0		16	0,0	0	-	03 Pesca i aqüicultura
0		16	0,0	0	-	05 Extracció d'antracita, hulla i lignit
0		16	0,0	0	-	06 Extracció de cru de petroli i gas natural
0		16	0,0	0	-	07 Extracció de minerals metàl·lics
0		16	0,0	0	-	08 Altres indústries extractives
0		16	0,0	0	-	09 Activitats de suport a les indústries extractives
13		10	2,3	-2	-13,3	10 Indústria de l'alimentació
0		16	0,0	0	-	11 Fabricació de begudes
0		16	0,0	0	-	12 Indústria del tabac
-		16	-	-	-	13 Indústria tèxtil
-		16	-	-	-	14 Confecció de peces de vestir
0		16	0,0	0	-	15 Indústria del cuir i de el calçat
12		11	2,1	-2	-14,3	16 Indústria de la fusta i del suro, excepte mobles; cistelleria i esparteria
-		16	-	-	-	17 Indústria de el paper
0		16	0,0	0	-	18 Arts gràfiques i reproducció de suports gravats
0		16	0,0	0	-	19 Coqueries i refinació de petroli
-		16	-	-	-	20 Indústria química
0		16	0,0	0	-	21 Fabricació de productes farmacèutics
-		16	-	-	-	22 Fabricació de productes de cautxú i plàstics
0		16	0,0	0	-	23 Fabricació d'altres productes minerals no metàl·lics
0		16	0,0	0	-	24 Metal·lúrgia; fabricació de productes de ferro, acer i ferroaliatges
0		16	0,0	-1	-100,0	25 Fabricació de productes metàl·lics, excepte maquinària i equips
0		16	0,0	0	-	26 Fabricació de productes informàtics, electrònics i òptics
0		16	0,0	0	-	27 Fabricació de material i equip elèctric
-		16	-	-	-	28 Fabricació de maquinària i equip n.c.o.p.
-		16	-	-	-	29 Fabricació de vehicles de motor, remolcs i semiremolcs
0		16	0,0	0	-	30 Fabricació d'altres materials de transport
0		16	0,0	0	-	31 Fabricació de mobles
-		16	-	-	-	32 Altres indústries manufactureres
0		16	0,0	0	-	33 Reparació i instal·lació de maquinària i equip
0		16	0,0	0	-	35 Subministrament d'energia elèctrica, gas, vapor i aire condicionat
-		16	-	-	-	36 Captació, depuració i distribució d'aigua
0		16	0,0	0	-	37 Recollida i tractament d'aigües residuals
-		16	-	-	-	38 Recollida, tractament i eliminació de residus; valorització
0		16	0,0	0	-	39 Activitats de descontaminació i altres serveis de gestió de residus
21		6	3,7	7	50,0	41 Construcció d'edificis
0		16	0,0	0	-	42 Enginyeria civil
-		16	-	-	-	43 Activitats de construcció especialitzada
-		16	-	-	-	45 Venda i reparació de vehicles de motor i motocicletes
18		8	3,2	-2	-10,0	46 Comerç a l'engròs i intermediaris de comerç, excepte vehicles de motor i motocicletes
105		1	18,5	-11	-9,5	47 Comerç al detall, excepte vehicles de motor i motocicletes
7		14	1,2	2	40,0	49 Transport terrestre i per canonada
-		16	-	-	-	50 Transport marítim i per vies navegables interiors
0		16	0,0	-1	-100,0	51 transport aeri

Comparativa de l'atur registrat per activitat durant el mes a dones

Dades del mes actual				Variació anual (mateix mes de l'any anterior)		Codi i activitat CNAE09
Núm. de contractes	Ranking activitats en el mes	Posició	% sobre el total	Diferència	(%)	
-		16	-	-	-	52 Emmagatzematge i activitats annexes a l'transport
-		16	-	-	-	53 Activitats postals i de correus
45		4	7,9	-34	-43,0	55 Serveis d'allotjament
75		2	13,2	-36	-32,4	56 Serveis de menjars i begudes
0		16	0,0	-1	-100,0	58 Edició
-		16	-	-	-	59 Activitats cinematogràfiques, de vídeo i de programes de televisió, enregistrament de so i edició musical
0		16	0,0	0	-	60 Activitats de programació i emissió de ràdio i televisió
0		16	0,0	0	-	61 Telecomunicacions
0		16	0,0	-1	-100,0	62 Programació, consultoria i altres activitats relacionades amb la informàtica
0		16	0,0	0	-	63 Serveis d'informació
5		15	0,9	1	25,0	64 Serveis financers, excepte assegurances i fons de pensions
-		16	-	-	-	65 Assegurances, reassurances i fons de pensions, excepte la Seguretat Social obligatòria
-		16	-	-	-	66 Activitats auxiliars als serveis financers i a les assegurances
9		13	1,6	0	0,0	68 activitats immobiliàries
-		16	-	-	-	69 Activitats jurídiques i de comptabilitat
-		16	-	-	-	70 Activitats de les seus centrals; activitats de consultoria de gestió empresarial
0		16	0,0	0	-	71 Serveis tècnics d'arquitectura i enginyeria; assajos i anàlisis tècniques
0		16	0,0	-1	-100,0	72 Recerca i desenvolupament
-		16	-	-	-	73 Publicitat i estudis de mercat
-		16	-	-	-	74 Altres activitats professionals, científiques i tècniques
-		16	-	-	-	75 activitats veterinàries
-		16	-	-	-	77 Activitats de lloguer
9		13	1,6	-8	-47,1	78 Activitats relacionades amb l'ocupació
-		16	-	-	-	79 Activitats d'agències de viatges, operadors turístics, serveis de reserves i activitats relacionades amb els mateixos
-		16	-	-	-	80 Activitats de seguretat i investigació
43		5	7,6	-5	-10,4	81 Serveis a edificis i activitats de jardineria
-		16	-	-	-	82 Activitats administratives d'oficina i altres activitats auxiliars a les empreses
20		7	3,5	-1	-4,8	84 Administració pública i defensa; Seguretat Social obligatòria
11		12	1,9	2	22,2	85 Educació
15		9	2,6	5	50,0	86 Activitats sanitàries
13		10	2,3	-2	-13,3	87 Serveis socials amb allotjament
-		16	-	-	-	88 Activitats de serveis socials sense allotjament
-		16	-	-	-	90 Activitats de creació, artístiques i espectacles
-		16	-	-	-	91 Activitats de biblioteques, arxius, museus i altres activitats culturals
-		16	-	-	-	92 Activitats de jocs d'atzar i apostes
5		15	0,9	-7	-58,3	93 Activitats esportives, recreatives i d'entreteniment
-		16	-	-	-	94 Activitats associatives
0		16	0,0	0	-	95 Reparació d'ordinadors, efectes personals i articles d'ús domèstic
21		6	3,7	3	16,7	96 Altres serveis personals
18		8	3,2	-2	-10,0	97 Activitats de les llars que donen ocupació a personal domèstic
0		16	0,0	0	-	98 Activitats de les llars que produeixen béns i serveis per a ús propi
0		16	0,0	0	-	99 Activitats d'organitzacions i organismes extraterritorials
46		3	11,1	9	24,3	00 Sin empleo anterior