







GUÍXOLS ESTADÍSTIC

MERCAT DE TREBALL

Resum

Indicadors bàsics

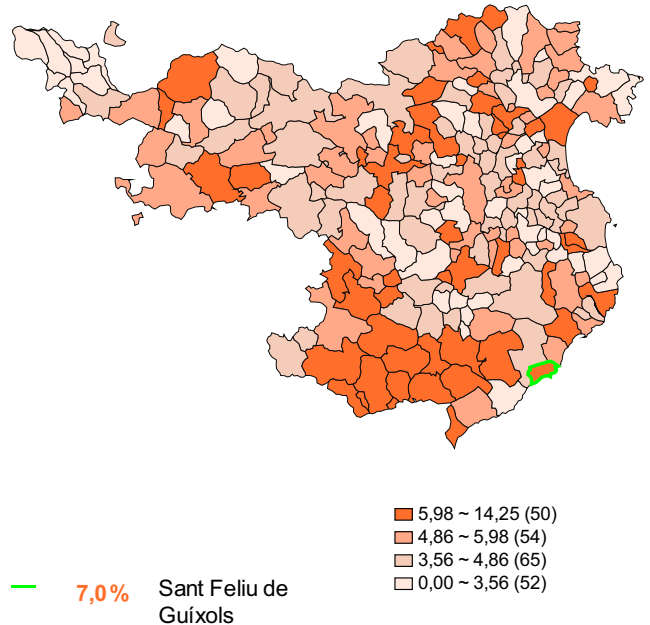
	Aturats registrats	Contractes registrats	Afiliacions a la Seg. Social
Sant Feliu de Guíxols	988	225	5.382

	Sant Feliu de Guíxols	Espanya	Rànquing		
			mín	màx	
Creixement mensual (%)					
Persones registrades	2,6	-0,8	-100		300
Contractes registrats	-17,9	-6,5	-100		5.800
Afiliacions a la SS	-1,5	0,5	-84		331
Creixement anual (%)					
Persones aturades registrades	-12,5	-9,2	-100		600
Contractes registrats	-32,8	-29,5	-100		3.500
Afiliacions a la SS	2,5	2,6	-80		300

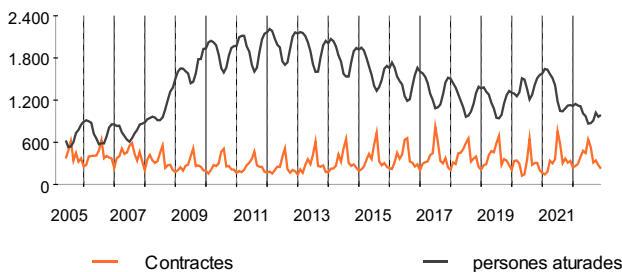
— Espanya

Persones aturades sobre la població de 16 a 64 anys (%)

S'estan representant els municipis de la Província de Girona



Evolució mensual dels contractes i persones aturades registrades



Evolució anual dels contractes i persones aturades registrades

	Contractes (anuals)	persones aturades (Mitjana anual)
2015	4.309	1.624
2016	4.448	1.476
2017	4.685	1.344
2018	4.798	1.214
2019	4.384	2.544
2020	3.493	1.398
2021	4.212	1.291

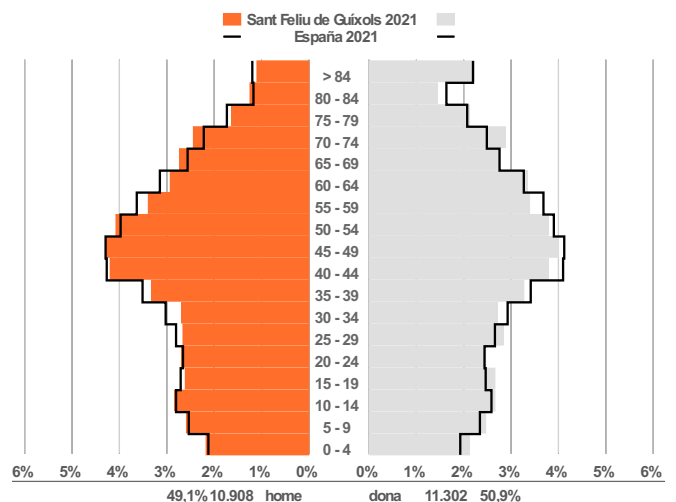
Dades poblacionals 2021

Font: INE

Indicadors bàsics

	Sant Feliu de Guíxols	Espanya
Població Total	22.210	47.385.107
% Pobl. de 16 a 64 anys	63,7	65,2
Dependència (%)	54,3	51,0
Reemplaçament (%)	81,5	76,7
Envelliment (%)	20,4	19,7
Joventut (%)	72,4	71,9
% Pobl. Extranjera	18,5	11,5

Piràmide de població



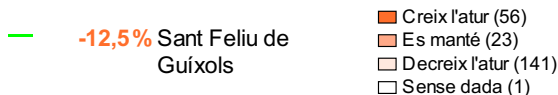
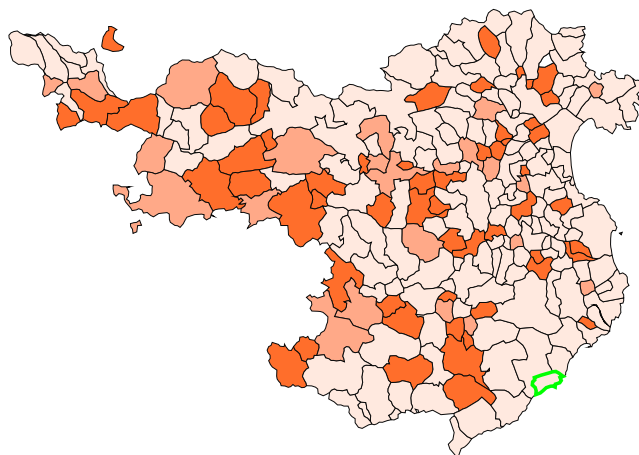
Persones aturades registrades

Aturats per sexe i edat

	Valor	Creixement mensual (%)	Creixement anual (%)
Persones aturades	988	2,6	-12,5
Homes	412	3,0	-12,7
Dones	576	2,3	-12,3
Atur per edats			
Menys de 25 anys	55	37,5	-8,3
Homes	27	50,0	-22,9
Dones	28	27,3	12,0
Entre 25 i 44 anys	324	-0,9	-18,4
Homes	127	-3,8	-17,0
Dones	197	1,0	-19,3
45 i més anys	609	2,2	-9,4
Homes	258	3,2	-9,2
Dones	351	1,4	-9,5

Creixement anual de l'atur registrat (%)

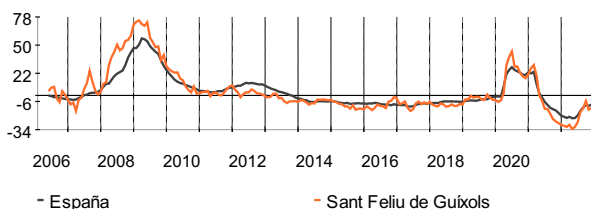
S'estan representant els municipis de la Província de Girona



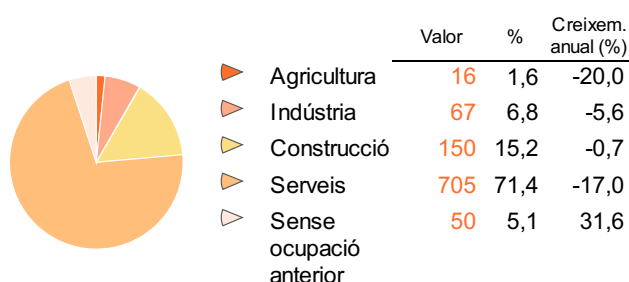
*Sense dada: Cap persona aturada en el mateix mes de l'any anterior.

Evolució del creixement anual de l'atur registrat (%)

Cada mes mostra la variació amb el mateix mes de l'any anterior



Atur registrat per sector d'activitat



Comparativa territorial de l'atur registrat

Percentatges per sexe, edat i sector calculats sobre total de persones aturades	Sant Feliu de Guixols	Província de Girona		Espanya	Rànquing		
		mín	màx		mín	màx	
Creixement anual de l'atur (%)	-12,5	-10,2	-100,0	200,0	-9,2	-100,0	600,0
Creixement mensual de l'atur (%)	2,6	2,0	-100,0	200,0	-0,8	-100,0	300,0
% Persones aturades sobre pob. 16 a 64 anys	7,0	6,3	0,0	13,3	9,4	0,0	200,0
% Homes aturats	41,7	43,3	0,0	100,0	40,0	0,0	150,0
% Dones aturades	58,3	56,7	0,0	100,0	60,0	0,0	150,0
% Aturats de menys de 25 anys	5,6	7,0	0,0	40,0	7,3	0,0	100,0
% Aturats de 25 a 44 anys	32,8	36,1	0,0	100,0	36,9	0,0	100,0
% Aturats de 45 i més anys	61,6	56,9	0,0	100,0	55,8	0,0	100,0
% Aturats en agricultura	1,6	2,5	0,0	50,0	4,1	0,0	100,0
% Aturats en indústria	6,8	11,1	0,0	50,0	8,1	0,0	100,0
% Aturats en construcció	15,2	8,7	0,0	50,0	7,7	0,0	100,0
% Aturats en serveis	71,4	70,7	0,0	100,0	71,3	0,0	100,0
% Aturats sense ocupació anterior	5,1	7,0	0,0	33,3	8,9	0,0	100,0

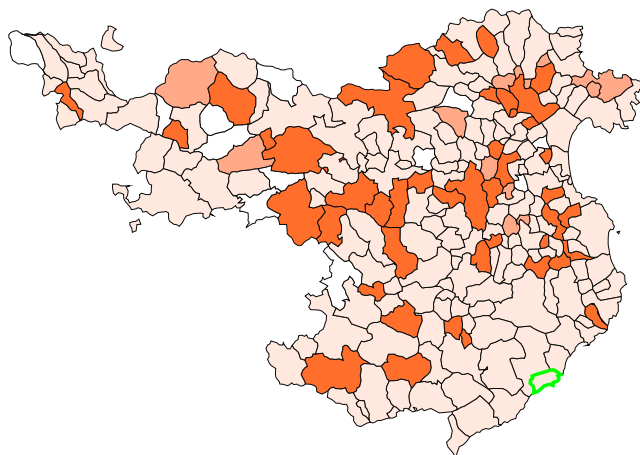
Contractes registrats

Contractes per sexe i tipus

	Valor	Creixement mensual (%)	Creixement anual (%)
Total contractes	225	-17,9	-32,8
Homes	116	-21,6	-40,5
Dones	109	-13,5	-22,1
Contractes per tipus			
Indefinit	137	-12,2	117,5
Homes	83	-8,8	107,5
Dones	54	-16,9	134,8
Temporals	74	-28,8	-65,4
Homes	26	-43,5	-76,8
Dones	48	-17,2	-52,9
Convertits a indef.	14	0,0	-75,9
Homes	7	-36,4	-83,7
Dones	7	133,3	-53,3

Creixement anual dels contractes registrats (%)

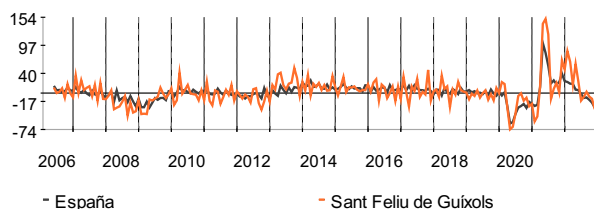
S'estan representant els municipis de la Província de Girona



*Sense dada: Cap contracte en el mateix mes de l'any anterior.

Evolució del creixement anual dels contractes registrats (%)

Cada mes mostra la variació amb el mateix mes de l'any anterior



Contractes registrats per sector d'activitat



Comparativa territorial dels contractes registrats

Percentatges per sexe, tipus i sector calculats sobre total de contractes	Sant Feliu de Guíxols	Província de Girona	Rànquing		Espanya	Rànquing	
			mín	màx		mín	màx
Creix. anual dels contractes (%)	-32,8	-24,3	-100,0	364,3	-29,5	-100,0	3.500,0
Creix. mensual dels contractes (%)	-17,9	-7,9	-100,0	800,0	-6,5	-100,0	5.800,0
% Homes contractats	51,6	52,2	0,0	200,0	53,3	0,0	300,0
% Dones contractades	48,4	47,8	0,0	200,0	46,7	0,0	300,0
% Contractes indefinits	60,9	41,1	0,0	200,0	38,9	0,0	200,0
% Contractes temporals	32,9	53,1	0,0	100,0	56,8	0,0	200,0
% Contractes convertits a indefinits	6,2	5,8	0,0	100,0	4,3	0,0	200,0
% Contractes en agricultura	1,3	2,5	0,0	200,0	13,5	0,0	200,0
% Contractes en indústria	1,3	23,4	0,0	200,0	10,3	0,0	200,0
% Contractes en construcció	13,3	6,3	0,0	200,0	5,7	0,0	200,0
% Contractes en serveis	83,6	67,8	0,0	200,0	70,5	0,0	200,0

Afiliats a la Seguretat Social

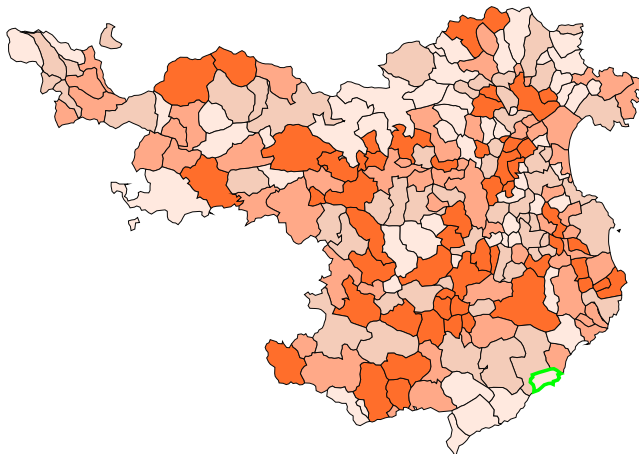
Nota: Per secret estadístic la Seguretat Social no proporciona les dades d'aquells municipis amb valors inferiors a 5 afiliacions i es mostren en l'informe com "-".

Afiliacions per règim

	Valor	Creixement mensual (%)	Creixement anual (%)
Afiliacions total	5.382	-1,5	2,5
Règim general	3.643	-2,2	3,3
Règim autònoms	1.571	-0,2	1,0
Règim agrari	31	-3,1	10,7
Règim mar	42	7,7	2,4
Règim llar	95	1,1	-5,0
Règim carbó	0	-	-

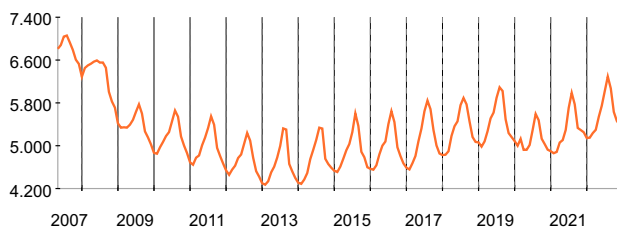
Afiliacions sobre la població de 16 a 64 anys (%)

S'estan representant els municipis de la Província de Girona

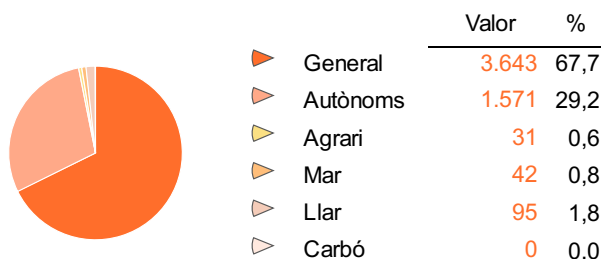


■ 38,0% Sant Feliu de Guíxols
■ 72,63 ~ 571,07 (54)
■ 51,36 ~ 72,63 (55)
■ 39,19 ~ 51,36 (56)
■ 20,95 ~ 39,19 (56)

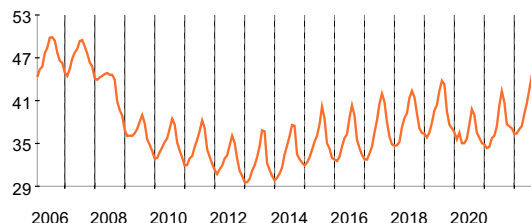
Evolució mensual de les afiliacions



Distribució de les afiliacions



Evolució mensual de les afiliacions sobre la població de 16 a 64 anys (%)



Comparativa territorial de les afiliacions

Percentatges per règim calculats sobre el total d'afiliacions	Sant Feliu de Guíxols	Província de Girona	Rànquing			Espanya	Rànquing		
			mín	màx	min		màx		
Creixement anual de les afiliacions (%)	2,5	2,6	-51,9	39,0	2,6	-80,1	300,0		
Creixement mensual de les afiliacions (%)	-1,5	-1,7	-32,1	25,0	0,5	-84,0	331,3		
Treballadors sobre la pob. 16 a 64 (%)	38,0	65,3	21,0	570,1	65,5	0,0	767,6		
% Règim general	67,7	78,9	9,1	97,5	78,0	0,0	100,0		
% Règim autònoms	29,2	18,4	2,3	72,7	16,4	0,0	100,0		
% Règim agrari	0,6	1,0	0,0	17,8	3,4	0,0	88,2		
% Règim mar	0,8	0,3	0,0	9,3	0,3	0,0	25,8		
% Règim llar	1,8	1,4	0,0	24,4	1,8	0,0	50,0		
% Règim carbó	0,0	0,0	0,0	0,0	0,0	0,0	21,2		

METODOLOGIA

Conceptes generals

Creixement mensual: És el valor percentual de la variació respecte al mes anterior.

$$CM = ((\text{Valor mes actual} / \text{Valor mes anterior}) - 1) \times 100$$

Creixement anual: És el valor percentual de la variació respecte al mateix mes de l'any anterior.

$$CA = ((\text{Valor mes actual} / \text{Valor mateix mes de l'any anterior}) - 1) \times 100$$

Nota: En els càlculs de creixement, quan la dada del denominador és zero no es pot realitzar la divisió i es representa per "-".

Rànquing:

Els rànquing es dibuixen tenint en compte els valors de tots els municipis que pertanyen a l'àmbit territorial de comparació. El mínim és el valor més petit dins d'aquests municipis, i el màxim el major valor. En el gràfic representem amb franja taronja el valor del municipi i amb la línia negra el valor del territori comparat.

Índexs de població:

Dependència: $((\text{Pob. } <15 + \text{Pob. } > 64) / \text{Pob. De 15 a 64}) \times 100$

Reemplaçament: $(\text{Pob. 20 a 29} / \text{Pob. 55 a 64}) \times 100$

Envelliment: $(\text{Pob. } > 64 / \text{Pob. Total}) \times 100$

Joventut: $(\text{Pob. } <15 / \text{Pob. } > 64) \times 100$

Atur registrat

L'atur registrat "està constituït pel total de demandes d'ocupació en alta, registrades pels Serveis Públics d'Ocupació, existents l'últim dia del mes indicat, excloent les que corresponguin a situacions laborals descrites en l'Ordre ministerial d'11 de març de 1985 (BOE de 14/3/85) per la qual s'estableixen criteris estadístics per al mesurament de l'atur registrat "(SEPE).

En l'estadística d'atur registrat es fa referència a les persones inscrites com a demandants d'ocupació no ocupats (DONO), ja que hi ha la possibilitat de treballadors/es ocupats/des que es registren com a demandants d'ocupació buscant una feina millor o una feina per compatibilitzar-la amb la que ja disposen. Tampoc s'inclouen els aturats registrats amb disponibilitat limitada, que són aquells/es demandants, sense ocupació, que indiquen en la seva sol·licitud condicions especials de les persones aturades registrades (teletreball, a l'estranger, al domicili, ...).

Contractes registrats

Les contractacions fan referència al nombre de contractes, no de persones, registrats durant un mes, de tal manera que una persona pot haver estat contractada en diverses ocasions. El recompte final s'efectua l'últim dia de cada mes per formalitzar l'estadística.

Afiliacions a la Seguretat Social

Nombre d'afiliacions, per lloc de treball, que estan registrades a la Seguretat Social l'últim dia del mes. No confondre amb el nombre d'afiliats/des, ja que un/a treballador/a pot estar donat/da d'alta en diversos règims i aparèixer amb diverses afiliacions.

No existeix estadísticament la dada del nombre d'afiliats/des, per tant el nombre d'afiliacions és el més aproximat que es pot trobar.

Des de gener de 2008, s'ha procedit a incloure en el Règim Autònoms als treballadors per compte propi del règim especial agrari.

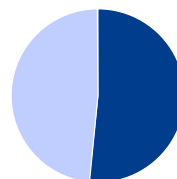
Des de gener de 2012 els treballadors agraris per compte d'altres i els treballadors de la llar s'integren, administrativament, en el règim general però es mostren, estadísticament, diferenciats i no estan sumats dins del règim general.

Des de l'any 2005 fins a l'any 2008 inclosos s'utilitza la CNAE93. A partir de l'any 2009 s'utilitza la CNAE2009.

Resum de contractes registrats

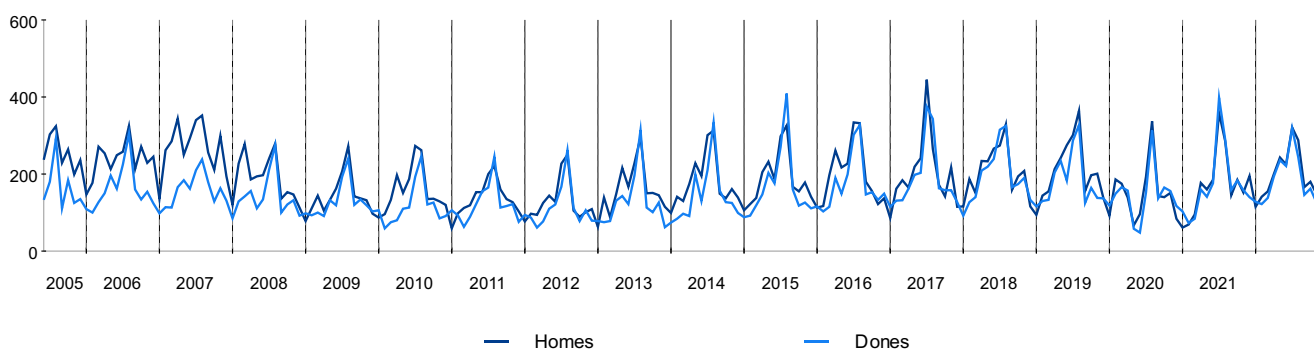
Contractes registrats	%	Diferència anual	Creixement anual (%)	
Dones	109	48,4	-79	-40,5
Homes	116	51,6	-110	-32,8
Total	225	100	-31	-22,1

Comparativa Homes - Dones



	Valor	%
Homes	116	51,6
Dones	109	48,4

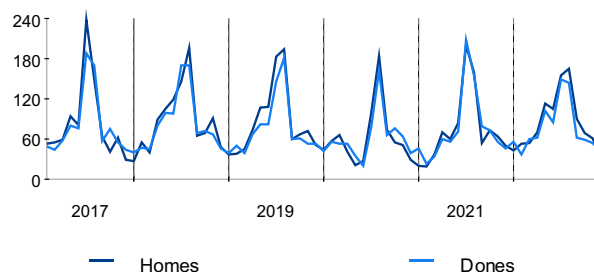
Evolució mensual dels contractes registrats



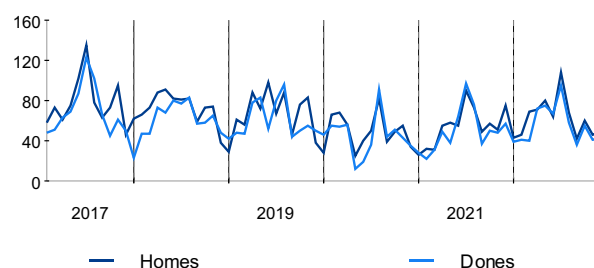
Contractes registrats per grans grups d'edat

Menors de 30 anys	%	Diferència anual	Creixement anual (%)	
Dones	42	55,3	-4	-8,7
Homes	34	44,7	-16	-32,0
Total	76	100	-20	-20,8

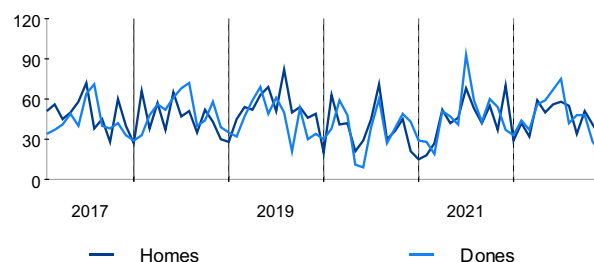
Evolució mensual per grans grups d'edat



De 30 a 44 anys	%	Diferència anual	Creixement anual (%)	
Dones	42	46,7	-15	-26,3
Homes	48	53,3	-27	-36,0
Total	90	100	-42	-31,8



Més de 44 anys	%	Diferència anual	Creixement anual (%)	
Dones	21	35,6	-16	-43,2
Homes	31	52,5	-39	-55,7
Total	59	100	-48	-44,9























Contractes registrats per rangs d'edat

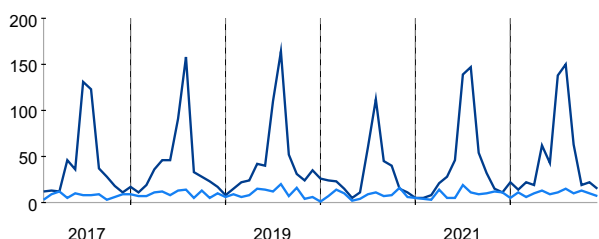
Grups quinquennals

	Total	Homes	Dones
de 16 a 19 anys	15	6	9
de 20 a 24 anys	40	15	25
de 25 a 29 anys	21	13	8
de 30 a 34 anys	29	18	11
de 35 a 39 anys	29	14	15
de 40 a 44 anys	32	16	16
de 45 a 49 anys	25	16	9
de 50 a 54 anys	12	6	6
de 55 a 59 anys	15	9	6
més de 59 anys	7	-	-

Comparativa Homes - Dones

Total contractes	51,6%	
	48,4%	
de 16 a 19 anys	40,0%	
	60,0%	
de 20 a 24 anys	37,5%	
	62,5%	
de 25 a 29 anys	61,9%	
	38,1%	
de 30 a 34 anys	62,1%	
	37,9%	
de 35 a 39 anys	48,3%	
	51,7%	
de 40 a 44 anys	50,0%	
	50,0%	
de 45 a 49 anys	64,0%	
	36,0%	
de 50 a 54 anys	50,0%	
	50,0%	
de 55 a 59 anys	60,0%	
	40,0%	
més de 59 anys	-%	
	-%	

Evolució mensual



menors de 19 anys

majors de 59 anys

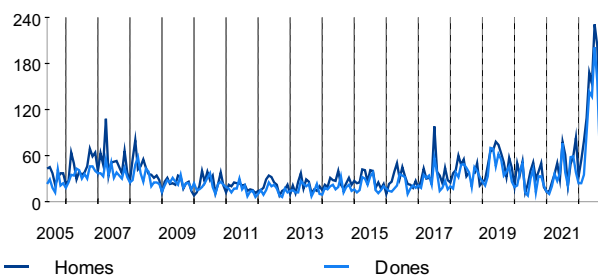
Homes

Dones

Contractes registrats segons tipus i sexe

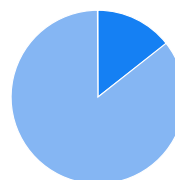
Tots dos sexes		%	Diferència anual	Creixement anual (%)
Temporals	57	25,3	-157,0	-73,4
Indefinits	121	53,8	0,0	0,0
Homes				
Temporals	13	11,2	-99,0	-88,4
Indefinits	61	52,6	-22,0	-26,5
Dones				
Temporals	38	34,9	-64,0	-62,7
Indefinits	38	34,9	0,0	0,0

Contractes indefinits per sexe



Contractes registrats per sectors de activitat

Ambdós sexes		%	Diferència anual	Creixement anual (%)
Agricultura	0	0,0	-6	-100,0
Indústria	0	0,0	-16	-100,0
Construcció	27	12,0	-14	-34,1
Serveis	161	71,6	-111	-40,8



 Agricultura
 Indústria
 Construcció
 Serveis

Comparativa del total dels contractes registrats per activitat durant el mes

Dades del mes actual				Variació anual (mateix mes de l'any anterior)		Codi i activitat CNAE09
Número de contractes	Ranking activitats en el mes	Posició	% sobre el total	Diferència	(%)	
-		10	-	-	-	01 Agricultura, ramaderia, caça i serveis relacionats amb les mateixes
-		10	-	-	-	02 Silvicultura i explotació forestal
0		10	0,0	0	-	03 Pesca i aqüicultura
0		10	0,0	0	-	05 Extracció d'antracita, hulla i lignit
0		10	0,0	0	-	06 Extracció de cru de petroli i gas natural
0		10	0,0	0	-	07 Extracció de minerals metàl·lics
0		10	0,0	0	-	08 Altres indústries extractives
0		10	0,0	0	-	09 Activitats de suport a les indústries extractives
0		10	0,0	-3	-100,0	10 Indústria de l'alimentació
0		10	0,0	0	-	11 Fabricació de begudes
0		10	0,0	0	-	12 Indústria del tabac
0		10	0,0	0	-	13 Indústria tèxtil
0		10	0,0	0	-	14 Confecció de peces de vestir
0		10	0,0	0	-	15 Indústria del cuir i de el calçat
-		10	-	-	-	16 Indústria de la fusta i del suro, excepte mobles; cistelleria i esparteria
0		10	0,0	0	-	17 Indústria de el paper
0		10	0,0	0	-	18 Arts gràfiques i reproducció de suports gravats
0		10	0,0	0	-	19 Coqueries i refinació de petroli
-		10	-	-	-	20 Indústria química
0		10	0,0	0	-	21 Fabricació de productes farmacèutics
0		10	0,0	0	-	22 Fabricació de productes de cautxú i plàstics
0		10	0,0	0	-	23 Fabricació d'altres productes minerals no metàl·lics
-		10	-	-	-	24 Metal·lúrgia; fabricació de productes de ferro, acer i ferroaliatges
0		10	0,0	-1	-100,0	25 Fabricació de productes metàl·lics, excepte maquinària i equips
0		10	0,0	0	-	26 Fabricació de productes informàtics, electrònics i òptics
0		10	0,0	0	-	27 Fabricació de material i equip elèctric
0		10	0,0	0	-	28 Fabricació de maquinària i equip n.c.o.p.
0		10	0,0	0	-	29 Fabricació de vehicles de motor, remolcs i semiremolcs
0		10	0,0	0	-	30 Fabricació d'altres materials de transport
0		10	0,0	0	-	31 Fabricació de mobles
0		10	0,0	0	-	32 Altres indústries manufactureres
0		10	0,0	0	-	33 Reparació i instal·lació de maquinària i equip
0		10	0,0	0	-	35 Subministrament d'energia elèctrica, gas, vapor i aire condicionat
0		10	0,0	0	-	36 Captació, depuració i distribució d'aigua
0		10	0,0	0	-	37 Recollida i tractament d'aigües residuals
0		10	0,0	0	-	38 Recollida, tractament i eliminació de residus; valorització
0		10	0,0	0	-	39 Activitats de descontaminació i altres serveis de gestió de residus
27		3	12,0	-14	-34,1	41 Construcció d'edificis
0		10	0,0	0	-	42 Enginyeria civil
-		10	-	-	-	43 Activitats de construcció especialitzada
-		10	-	-	-	45 Venda i reparació de vehicles de motor i motocicletes
9		7	4,0	-6	-40,0	46 Comerç a l'engròs i intermediaris de comerç, excepte vehicles de motor i motocicletes
17		5	7,6	-5	-22,7	47 Comerç al detall, excepte vehicles de motor i motocicletes
-		10	-	-	-	49 Transport terrestre i per canonada
0		10	0,0	-1	-100,0	50 Transport marítim i per vies navegables interiors
0		10	0,0	0	-	51 transport aeri

Comparativa del total dels contractes registrats per activitat durant el mes

Dades del mes actual				Variació anual (mateix mes de l'any anterior)		Codi i activitat CNAE09
Número de contractes	Ranking activitats en el mes	Posició	% sobre el total	Diferència	(%)	
0		10	0,0	0	-	52 Emmagatzematge i activitats annexes a l'transport
0		10	0,0	0	-	53 Activitats postals i de correus
-		10	-	-	-	55 Serveis d'allotjament
43		1	19,1	-22	-33,8	56 Serveis de menjars i begudes
0		10	0,0	-1	-100,0	58 Edició
0		10	0,0	0	-	59 Activitats cinematogràfiques, de vídeo i de programes de televisió, enregistrament de so i edició musical
0		10	0,0	0	-	60 Activitats de programació i emissió de ràdio i televisió
0		10	0,0	-3	-100,0	61 Telecomunicacions
0		10	0,0	0	-	62 Programació, consultoria i altres activitats relacionades amb la informàtica
0		10	0,0	0	-	63 Serveis d'informació
0		10	0,0	0	-	64 Serveis financers, excepte assegurances i fons de pensions
0		10	0,0	0	-	65 Assegurances, reassegurances i fons de pensions, excepte la Seguretat Social obligatòria
0		10	0,0	0	-	66 Activitats auxiliars als serveis financers i a les assegurances
-		10	-	-	-	68 activitats immobiliàries
0		10	0,0	-2	-100,0	69 Activitats jurídiques i de comptabilitat
0		10	0,0	-1	-100,0	70 Activitats de les seus centrals; activitats de consultoria de gestió empresarial
0		10	0,0	0	-	71 Serveis tècnics d'arquitectura i enginyeria; assajos i anàlisis tècniques
-		10	-	-	-	72 Recerca i desenvolupament
-		10	-	-	-	73 Publicitat i estudis de mercat
0		10	0,0	0	-	74 Altres activitats professionals, científiques i tècniques
-		10	-	-	-	75 activitats veterinàries
-		10	-	-	-	77 Activitats de lloguer
0		10	0,0	0	-	78 Activitats relacionades amb l'ocupació
0		10	0,0	0	-	79 Activitats d'agències de viatges, operadors turístics, serveis de reserves i activitats relacionades amb els mateixos
7		8	3,1	-7	-50,0	80 Activitats de seguretat i investigació
21		4	9,3	-8	-27,6	81 Serveis a edificis i activitats de jardineria
-		10	-	-	-	82 Activitats administratives d'oficina i altres activitats auxiliars a les empreses
-		10	-	-	-	84 Administració pública i defensa; Seguretat Social obligatòria
6		9	2,7	1	20,0	85 Educació
-		10	-	-	-	86 Activitats sanitàries
33		2	14,7	1	3,1	87 Serveis socials amb allotjament
-		10	-	-	-	88 Activitats de serveis socials sense allotjament
0		10	0,0	0	-	90 Activitats de creació, artístiques i espectacles
0		10	0,0	-1	-100,0	91 Activitats de biblioteques, arxius, museus i altres activitats culturals
0		10	0,0	0	-	92 Activitats de jocs d'atzar i apostes
10		6	4,4	3	42,9	93 Activitats esportives, recreatives i d'entreteniment
0		10	0,0	0	-	94 Activitats associatives
0		10	0,0	0	-	95 Reparació d'ordinadors, efectes personals i articles d'ús domèstic
9		7	4,0	6	200,0	96 Altres serveis personals
6		9	2,7	3	100,0	97 Activitats de les llars que donen ocupació a personal domèstic
0		10	0,0	0	-	98 Activitats de les llars que produeixen béns i serveis per a ús propi
0		10	0,0	0	-	99 Activitats d'organitzacions i organismes extraterritorials

Comparativa dels contractes registrats per activitat durant el mes a homes

Dades del mes actual				Variació anual (mateix mes de l'any anterior)		Codi i activitat CNAE09
Número de contractes	Ranking activitats en el mes	Posició	% sobre el total	Diferència	(%)	
-		8	-	-	-	01 Agricultura, ramaderia, caça i serveis relacionats amb les mateixes
-		8	-	-	-	02 Silvicultura i explotació forestal
0		8	0,0	0	-	03 Pesca i aqüicultura
0		8	0,0	0	-	05 Extracció d'antracita, hulla i lignit
0		8	0,0	0	-	06 Extracció de cru de petroli i gas natural
0		8	0,0	0	-	07 Extracció de minerals metàl·lics
0		8	0,0	0	-	08 Altres indústries extractives
0		8	0,0	0	-	09 Activitats de suport a les indústries extractives
0		8	0,0	-2	-100,0	10 Indústria de l'alimentació
0		8	0,0	0	-	11 Fabricació de begudes
0		8	0,0	0	-	12 Indústria del tabac
0		8	0,0	0	-	13 Indústria tèxtil
0		8	0,0	0	-	14 Confecció de peces de vestir
0		8	0,0	0	-	15 Indústria del cuir i de el calçat
-		8	-	-	-	16 Indústria de la fusta i del suro, excepte mobles; cistelleria i esparteria
0		8	0,0	0	-	17 Indústria de el paper
0		8	0,0	0	-	18 Arts gràfiques i reproducció de suports gravats
0		8	0,0	0	-	19 Coqueries i refinació de petroli
-		8	-	-	-	20 Indústria química
0		8	0,0	0	-	21 Fabricació de productes farmacèutics
0		8	0,0	0	-	22 Fabricació de productes de cautxú i plàstics
0		8	0,0	0	-	23 Fabricació d'altres productes minerals no metàl·lics
-		8	-	-	-	24 Metal·lúrgia; fabricació de productes de ferro, acer i ferroaliatges
0		8	0,0	0	-	25 Fabricació de productes metàl·lics, excepte maquinària i equips
0		8	0,0	0	-	26 Fabricació de productes informàtics, electrònics i òptics
0		8	0,0	0	-	27 Fabricació de material i equip elèctric
0		8	0,0	0	-	28 Fabricació de maquinària i equip n.c.o.p.
0		8	0,0	0	-	29 Fabricació de vehicles de motor, remolcs i semiremolcs
0		8	0,0	0	-	30 Fabricació d'altres materials de transport
0		8	0,0	0	-	31 Fabricació de mobles
0		8	0,0	0	-	32 Altres indústries manufactureres
0		8	0,0	0	-	33 Reparació i instal·lació de maquinària i equip
0		8	0,0	0	-	35 Subministrament d'energia elèctrica, gas, vapor i aire condicionat
0		8	0,0	0	-	36 Captació, depuració i distribució d'aigua
0		8	0,0	0	-	37 Recollida i tractament d'aigües residuals
0		8	0,0	0	-	38 Recollida, tractament i eliminació de residus; valorització
0		8	0,0	0	-	39 Activitats de descontaminació i altres serveis de gestió de residus
27		1	23,3	-11	-28,9	41 Construcció d'edificis
0		8	0,0	0	-	42 Enginyeria civil
-		8	-	-	-	43 Activitats de construcció especialitzada
-		8	-	-	-	45 Venda i reparació de vehicles de motor i motocicletes
7		5	6,0	-1	-12,5	46 Comerç a l'engròs i intermediaris de comerç, excepte vehicles de motor i motocicletes
8		4	6,9	-2	-20,0	47 Comerç al detall, excepte vehicles de motor i motocicletes
-		8	-	-	-	49 Transport terrestre i per canonada
0		8	0,0	-1	-100,0	50 Transport marítim i per vies navegables interiors
0		8	0,0	0	-	51 transport aeri

Comparativa dels contractes registrats per activitat durant el mes a homes

Dades del mes actual				Variació anual (mateix mes de l'any anterior)		Codi i activitat CNAE09
Número de contractes	Ranking activitats en el mes	Posició	% sobre el total	Diferència	(%)	
0		8	0,0	0	-	52 Emmagatzematge i activitats annexes a l'transport
0		8	0,0	0	-	53 Activitats postals i de correus
-		8	-	-	-	55 Serveis d'allotjament
17		2	14,7	-12	-41,4	56 Serveis de menjars i begudes
0		8	0,0	0	-	58 Edició
0		8	0,0	0	-	59 Activitats cinematogràfiques, de vídeo i de programes de televisió, enregistrament de so i edició musical
0		8	0,0	0	-	60 Activitats de programació i emissió de ràdio i televisió
0		8	0,0	-1	-100,0	61 Telecomunicacions
0		8	0,0	0	-	62 Programació, consultoria i altres activitats relacionades amb la informàtica
0		8	0,0	0	-	63 Serveis d'informació
0		8	0,0	0	-	64 Serveis financers, excepte assegurances i fons de pensions
0		8	0,0	0	-	65 Assegurances, reassegurances i fons de pensions, excepte la Seguretat Social obligatòria
0		8	0,0	0	-	66 Activitats auxiliars als serveis financers i a les assegurances
0		8	0,0	0	-	68 activitats immobiliàries
0		8	0,0	0	-	69 Activitats jurídiques i de comptabilitat
0		8	0,0	0	-	70 Activitats de les seus centrals; activitats de consultoria de gestió empresarial
0		8	0,0	0	-	71 Serveis tècnics d'arquitectura i enginyeria; assajos i anàlisis tècniques
0		8	0,0	0	-	72 Recerca i desenvolupament
-		8	-	-	-	73 Publicitat i estudis de mercat
0		8	0,0	0	-	74 Altres activitats professionals, científiques i tècniques
0		8	0,0	0	-	75 activitats veterinàries
-		8	-	-	-	77 Activitats de lloguer
0		8	0,0	0	-	78 Activitats relacionades amb l'ocupació
0		8	0,0	0	-	79 Activitats d'agències de viatges, operadors turístics, serveis de reserves i activitats relacionades amb els mateixos
6		6	5,2	-5	-45,5	80 Activitats de seguretat i investigació
11		3	9,5	-7	-38,9	81 Serveis a edificis i activitats de jardineria
0		8	0,0	0	-	82 Activitats administratives d'oficina i altres activitats auxiliars a les empreses
-		8	-	-	-	84 Administració pública i defensa; Seguretat Social obligatòria
-		8	-	-	-	85 Educació
-		8	-	-	-	86 Activitats sanitàries
5		7	4,3	0	0,0	87 Serveis socials amb allotjament
0		8	0,0	0	-	88 Activitats de serveis socials sense allotjament
0		8	0,0	0	-	90 Activitats de creació, artístiques i espectacles
0		8	0,0	-1	-100,0	91 Activitats de biblioteques, arxius, museus i altres activitats culturals
0		8	0,0	0	-	92 Activitats de jocs d'atzar i apostes
5		7	4,3	0	0,0	93 Activitats esportives, recreatives i d'entreteniment
0		8	0,0	0	-	94 Activitats associatives
0		8	0,0	0	-	95 Reparació d'ordinadors, efectes personals i articles d'ús domèstic
-		8	-	-	-	96 Altres serveis personals
-		8	-	-	-	97 Activitats de les llars que donen ocupació a personal domèstic
0		8	0,0	0	-	98 Activitats de les llars que produeixen béns i serveis per a ús propi
0		8	0,0	0	-	99 Activitats d'organitzacions i organismes extraterritorials

Comparativa dels contractes registrats per activitat durant el mes a dones

Dades del mes actual				Variació anual (mateix mes de l'any anterior)		Codi i activitat CNAE09
Número de contractes	Ranking activitats en el mes	Posició	% sobre el total	Diferència	(%)	
0		6	0,0	-2	-100,0	01 Agricultura, ramaderia, caça i serveis relacionats amb les mateixes
0		6	0,0	0	-	02 Silvicultura i explotació forestal
0		6	0,0	0	-	03 Pesca i aqüicultura
0		6	0,0	0	-	05 Extracció d'antracita, hulla i lignit
0		6	0,0	0	-	06 Extracció de cru de petroli i gas natural
0		6	0,0	0	-	07 Extracció de minerals metàl·lics
0		6	0,0	0	-	08 Altres indústries extractives
0		6	0,0	0	-	09 Activitats de suport a les indústries extractives
0		6	0,0	-1	-100,0	10 Indústria de l'alimentació
0		6	0,0	0	-	11 Fabricació de begudes
0		6	0,0	0	-	12 Indústria del tabac
0		6	0,0	0	-	13 Indústria tèxtil
0		6	0,0	0	-	14 Confecció de peces de vestir
0		6	0,0	0	-	15 Indústria del cuir i de el calçat
0		6	0,0	0	-	16 Indústria de la fusta i del suro, excepte mobles; cistelleria i esparteria
0		6	0,0	0	-	17 Indústria de el paper
0		6	0,0	0	-	18 Arts gràfiques i reproducció de suports gravats
0		6	0,0	0	-	19 Coqueries i refinació de petroli
0		6	0,0	-3	-100,0	20 Indústria química
0		6	0,0	0	-	21 Fabricació de productes farmacèutics
0		6	0,0	0	-	22 Fabricació de productes de cautxú i plàstics
0		6	0,0	0	-	23 Fabricació d'altres productes minerals no metàl·lics
0		6	0,0	0	-	24 Metal·lúrgia; fabricació de productes de ferro, acer i ferroaliatges
0		6	0,0	-1	-100,0	25 Fabricació de productes metàl·lics, excepte maquinària i equips
0		6	0,0	0	-	26 Fabricació de productes informàtics, electrònics i òptics
0		6	0,0	0	-	27 Fabricació de material i equip elèctric
0		6	0,0	0	-	28 Fabricació de maquinària i equip n.c.o.p.
0		6	0,0	0	-	29 Fabricació de vehicles de motor, remolcs i semiremolcs
0		6	0,0	0	-	30 Fabricació d'altres materials de transport
0		6	0,0	0	-	31 Fabricació de mobles
0		6	0,0	0	-	32 Altres indústries manufactureres
0		6	0,0	0	-	33 Reparació i instal·lació de maquinària i equip
0		6	0,0	0	-	35 Subministrament d'energia elèctrica, gas, vapor i aire condicionat
0		6	0,0	0	-	36 Captació, depuració i distribució d'aigua
0		6	0,0	0	-	37 Recollida i tractament d'aigües residuals
0		6	0,0	0	-	38 Recollida, tractament i eliminació de residus; valorització
0		6	0,0	0	-	39 Activitats de descontaminació i altres serveis de gestió de residus
0		6	0,0	-3	-100,0	41 Construcció d'edificis
0		6	0,0	0	-	42 Enginyeria civil
0		6	0,0	-1	-100,0	43 Activitats de construcció especialitzada
0		6	0,0	0	-	45 Venda i reparació de vehicles de motor i motocicletes
-		6	-	-	-	46 Comerç a l'engròs i intermediaris de comerç, excepte vehicles de motor i motocicletes
9		4	8,3	-3	-25,0	47 Comerç al detall, excepte vehicles de motor i motocicletes
-		6	-	-	-	49 Transport terrestre i per canonada
0		6	0,0	0	-	50 Transport marítim i per vies navegables interiors
0		6	0,0	0	-	51 transport aeri

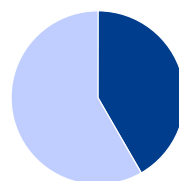
Comparativa dels contractes registrats per activitat durant el mes a dones

Dades del mes actual				Variació anual (mateix mes de l'any anterior)		Codi i activitat CNAE09
Número de contractes	Ranking activitats en el mes	Posició	% sobre el total	Diferència	(%)	
0		6	0,0	0	-	52 Emmagatzematge i activitats annexes a l'transport
0		6	0,0	0	-	53 Activitats postals i de correus
-		6	-	-	-	55 Serveis d'allotjament
26		2	23,9	-10	-27,8	56 Serveis de menjars i begudes
0		6	0,0	-1	-100,0	58 Edició
0		6	0,0	0	-	59 Activitats cinematogràfiques, de vídeo i de programes de televisió, enregistrament de so i edició musical
0		6	0,0	0	-	60 Activitats de programació i emissió de ràdio i televisió
0		6	0,0	-2	-100,0	61 Telecomunicacions
0		6	0,0	0	-	62 Programació, consultoria i altres activitats relacionades amb la informàtica
0		6	0,0	0	-	63 Serveis d'informació
0		6	0,0	0	-	64 Serveis financers, excepte assegurances i fons de pensions
0		6	0,0	0	-	65 Assegurances, reassegurances i fons de pensions, excepte la Seguretat Social obligatòria
0		6	0,0	0	-	66 Activitats auxiliars als serveis financers i a les assegurances
-		6	-	-	-	68 activitats immobiliàries
0		6	0,0	-2	-100,0	69 Activitats jurídiques i de comptabilitat
0		6	0,0	-1	-100,0	70 Activitats de les seus centrals; activitats de consultoria de gestió empresarial
0		6	0,0	0	-	71 Serveis tècnics d'arquitectura i enginyeria; assajos i anàlisis tècniques
-		6	-	-	-	72 Recerca i desenvolupament
0		6	0,0	-1	-100,0	73 Publicitat i estudis de mercat
0		6	0,0	0	-	74 Altres activitats professionals, científiques i tècniques
-		6	-	-	-	75 activitats veterinàries
0		6	0,0	-1	-100,0	77 Activitats de lloguer
0		6	0,0	0	-	78 Activitats relacionades amb l'ocupació
0		6	0,0	0	-	79 Activitats d'agències de viatges, operadors turístics, serveis de reserves i activitats relacionades amb els mateixos
-		6	-	-	-	80 Activitats de seguretat i investigació
10		3	9,2	-1	-9,1	81 Serveis a edificis i activitats de jardineria
-		6	-	-	-	82 Activitats administratives d'oficina i altres activitats auxiliars a les empreses
-		6	-	-	-	84 Administració pública i defensa; Seguretat Social obligatòria
-		6	-	-	-	85 Educació
-		6	-	-	-	86 Activitats sanitàries
28		1	25,7	1	3,7	87 Serveis socials amb allotjament
-		6	-	-	-	88 Activitats de serveis socials sense allotjament
0		6	0,0	0	-	90 Activitats de creació, artístiques i espectacles
0		6	0,0	0	-	91 Activitats de biblioteques, arxius, museus i altres activitats culturals
0		6	0,0	0	-	92 Activitats de jocs d'atzar i apostes
5		5	4,6	3	150,0	93 Activitats esportives, recreatives i d'entreteniment
0		6	0,0	0	-	94 Activitats associatives
0		6	0,0	0	-	95 Reparació d'ordinadors, efectes personals i articles d'ús domèstic
5		5	4,6	4	400,0	96 Altres serveis personals
-		6	-	-	-	97 Activitats de les llars que donen ocupació a personal domèstic
0		6	0,0	0	-	98 Activitats de les llars que produeixen béns i serveis per a ús propi
0		6	0,0	0	-	99 Activitats d'organitzacions i organismes extraterritorials

Resum de l'atur registrat

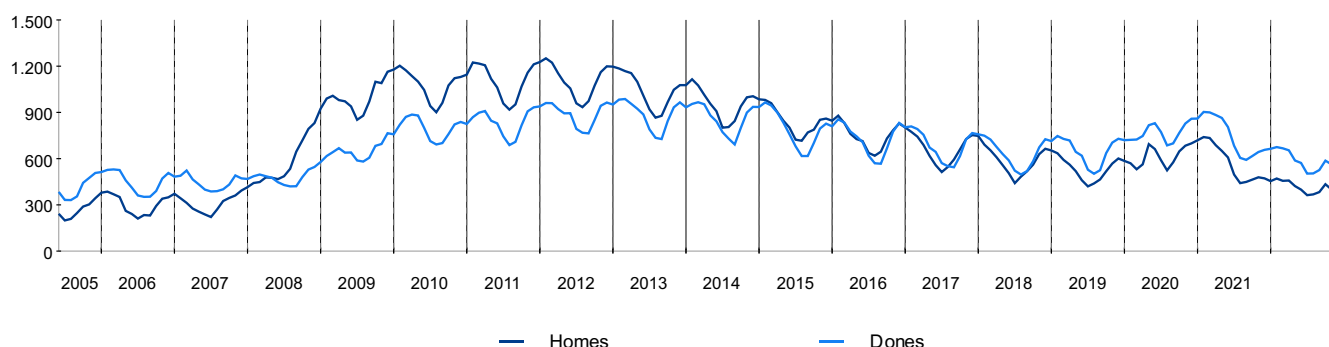
Atur registrat		%	Diferència anual	Creixement anual (%)
Dones	576	48,4	-60	-12,7
Homes	412	51,6	-141	-12,5
Total	988	100	-81	-12,3

Comparativa Homes - Dones



	Valor	%
Homes	412	41,7
Dones	576	58,3

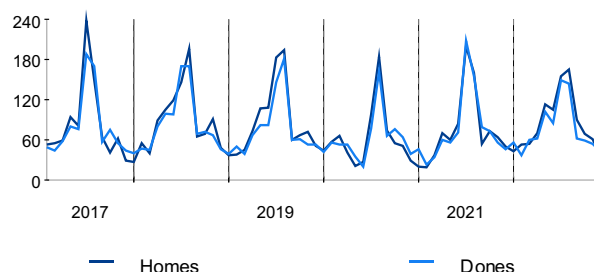
Evolució mensual de l'atur registrat



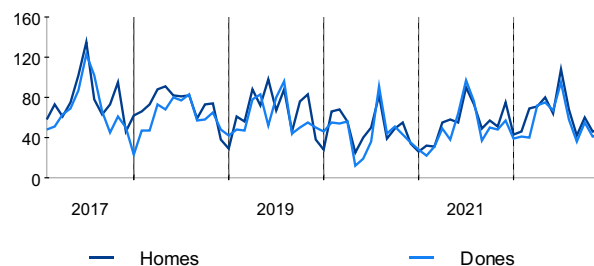
Atur registrat per grans grups d'edat

Menors de 30 anys		%	Diferència anual	Creixement anual (%)
Dones	42	55,3	-4	-8,7
Homes	34	44,7	-16	-32,0
Total	76	100	-20	-20,8

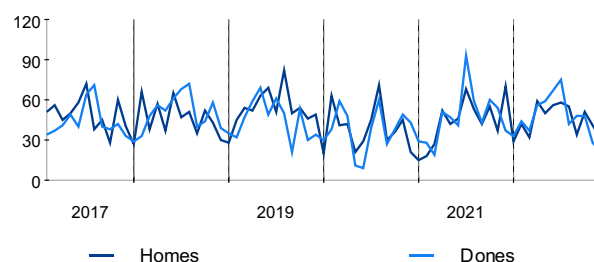
Evolució mensual per grans grups d'edat



De 30 a 44 anys		%	Diferència anual	Creixement anual (%)
Dones	42	46,7	-15	-26,3
Homes	48	53,3	-27	-36,0
Total	90	100	-42	-31,8



Més de 44 anys		%	Diferència anual	Creixement anual (%)
Dones	21	35,6	-16	-43,2
Homes	31	52,5	-39	-55,7
Total	59	100	-48	-44,9



Autr registrat per rangs d'edat

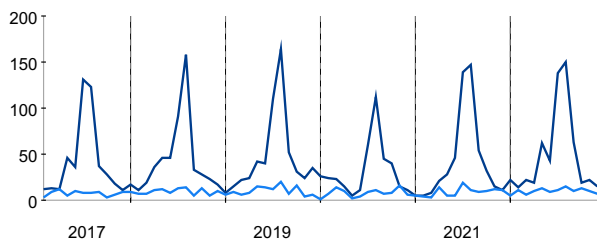
Grups quinquennals

	Total	Homes	Dones
de 16 a 19 anys	13	8	5
de 20 a 24 anys	42	19	23
de 25 a 29 anys	62	17	45
de 30 a 34 anys	70	28	42
de 35 a 39 anys	93	38	55
de 40 a 44 anys	99	44	55
de 45 a 49 anys	112	53	59
de 50 a 54 anys	147	65	82
de 55 a 59 anys	156	73	83
més de 59 anys	194	67	127

Comparativa Homes - Dones

Atur total	41,7%	58,3%
de 16 a 19 anys	61,5%	38,5%
de 20 a 24 anys	45,2%	54,8%
de 25 a 29 anys	27,4%	72,6%
de 30 a 34 anys	40,0%	60,0%
de 35 a 39 anys	40,9%	59,1%
de 40 a 44 anys	44,4%	55,6%
de 45 a 49 anys	47,3%	52,7%
de 50 a 54 anys	44,2%	55,8%
de 55 a 59 anys	46,8%	53,2%
més de 59 anys	34,5%	65,5%

Evolució mensual



menors de 19 anys

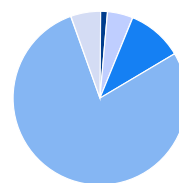
majors de 59 anys

Homes

Dones

Atur registrat per sectors d'activitat i sexe

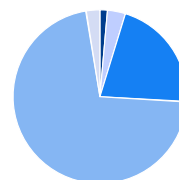
Ambdós sexes	%	Diferència anual	Creixement anual (%)	
Agricultura	13	1,3	-7	-35,0
Indústria	44	4,5	-27	-38,0
Construcció	95	9,6	4	4,4
Serveis	721	73,0	-188	-20,7
Sense ocupació	50	5,1	12	31,6



Agricultura
 Indústria
 Construcció
 Serveis
 Sense ocupació anterior

Homes

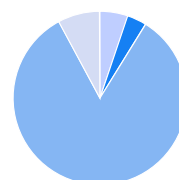
Agricultura	5	1,2	-9	-64,3
Indústria	12	2,9	-20	-62,5
Construcció	76	18,4	-1	-1,3
Serveis	256	62,1	-88	-25,6
Sense ocupació	9	2,2	4	80,0



Agricultura
 Indústria
 Construcció
 Serveis
 Sense ocupació anterior

Dones

Agricultura	0	0,0	-6	-100,0
Indústria	27	4,7	-12	-30,8
Construcció	19	3,3	5	35,7
Serveis	434	75,3	-131	-23,2
Sense ocupació	41	7,1	8	24,2


























Agricultura
 Indústria
 Construcció
 Serveis
 Sense ocupació anterior

Comparativa de l'atur registrat per activitat durant el mes

Dades del mes actual				Variació anual (mateix mes de l'any anterior)		Codi i activitat CNAE09
Núm. de contractes	Ranking activitats en el mes	Posició	% sobre el total	Diferència	(%)	
6		23	0,6	-6	-50,0	01 Agricultura, ramaderia, caça i serveis relacionats amb les mateixes
7		22	0,7	1	16,7	02 Silvicultura i explotació forestal
-		25	-	-	-	03 Pesca i aqüicultura
0		25	0,0	0	-	05 Extracció d'antracita, hulla i lignit
0		25	0,0	0	-	06 Extracció de cru de petroli i gas natural
0		25	0,0	0	-	07 Extracció de minerals metàl·lics
0		25	0,0	0	-	08 Altres indústries extractives
0		25	0,0	0	-	09 Activitats de suport a les indústries extractives
21		12	2,1	-2	-8,7	10 Indústria de l'alimentació
-		25	-	-	-	11 Fabricació de begudes
0		25	0,0	0	-	12 Indústria del tabac
5		24	0,5	-1	-16,7	13 Indústria tèxtil
-		25	-	-	-	14 Confecció de peces de vestir
0		25	0,0	0	-	15 Indústria del cuir i de el calçat
18		14	1,8	-2	-10,0	16 Indústria de la fusta i del suro, excepte mobles; cistelleria i esparteria
0		25	0,0	-1	-100,0	17 Indústria de el paper
0		25	0,0	0	-	18 Arts gràfiques i reproducció de suports gravats
0		25	0,0	0	-	19 Coqueries i refinació de petroli
-		25	-	-	-	20 Indústria química
0		25	0,0	-1	-100,0	21 Fabricació de productes farmacèutics
-		25	-	-	-	22 Fabricació de productes de cautxú i plàstics
-		25	-	-	-	23 Fabricació d'altres productes minerals no metàl·lics
0		25	0,0	0	-	24 Metal·lúrgia; fabricació de productes de ferro, acer i ferroaliatges
-		25	-	-	-	25 Fabricació de productes metàl·lics, excepte maquinària i equips
0		25	0,0	0	-	26 Fabricació de productes informàtics, electrònics i òptics
0		25	0,0	0	-	27 Fabricació de material i equip elèctric
-		25	-	-	-	28 Fabricació de maquinària i equip n.c.o.p.
-		25	-	-	-	29 Fabricació de vehicles de motor, remolcs i semiremolcs
-		25	-	-	-	30 Fabricació d'altres materials de transport
0		25	0,0	-2	-100,0	31 Fabricació de mobles
-		25	-	-	-	32 Altres indústries manufactureres
0		25	0,0	0	-	33 Reparació i instal·lació de maquinària i equip
0		25	0,0	-1	-100,0	35 Subministrament d'energia elèctrica, gas, vapor i aire condicionat
-		25	-	-	-	36 Captació, depuració i distribució d'aigua
0		25	0,0	-1	-100,0	37 Recollida i tractament d'aigües residuals
-		25	-	-	-	38 Recollida, tractament i eliminació de residus; valorització
0		25	0,0	0	-	39 Activitats de descontaminació i altres serveis de gestió de residus
95		3	9,6	5	5,6	41 Construcció d'edificis
0		25	0,0	-1	-100,0	42 Enginyeria civil
55		6	5,6	-5	-8,3	43 Activitats de construcció especialitzada
9		20	0,9	1	12,5	45 Venda i reparació de vehicles de motor i motocicletes
43		8	4,4	-6	-12,2	46 Comerç a l'engròs i intermediaris de comerç, excepte vehicles de motor i motocicletes
136		1	13,8	0	0,0	47 Comerç al detall, excepte vehicles de motor i motocicletes
12		17	1,2	4	50,0	49 Transport terrestre i per canonada
-		25	-	-	-	50 Transport marítim i per vies navegables interiors
0		25	0,0	-1	-100,0	51 transport aeri


























Comparativa de l'atur registrat per activitat durant el mes

Dades del mes actual				Variació anual (mateix mes de l'any anterior)		Codi i activitat CNAE09
Núm. de contractes	Ranking activitats en el mes	Posició	% sobre el total	Diferència	(%)	
-		25	-	-	-	52 Emmagatzematge i activitats annexes a l'transport
-		25	-	-	-	53 Activitats postals i de correus
56		5	5,7	-57	-50,4	55 Serveis d'allotjament
122		2	12,3	-59	-32,6	56 Serveis de menjars i begudes
-		25	-	-	-	58 Edició
-		25	-	-	-	59 Activitats cinematogràfiques, de vídeo i de programes de televisió, enregistrament de so i edició musical
0		25	0,0	0	-	60 Activitats de programació i emissió de ràdio i televisió
0		25	0,0	-1	-100,0	61 Telecomunicacions
-		25	-	-	-	62 Programació, consultoria i altres activitats relacionades amb la informàtica
0		25	0,0	0	-	63 Serveis d'informació
10		19	1,0	4	66,7	64 Serveis financers, excepte assegurances i fons de pensions
-		25	-	-	-	65 Assegurances, reassegurances i fons de pensions, excepte la Seguretat Social obligatòria
-		25	-	-	-	66 Activitats auxiliars als serveis financers i a les assegurances
10		19	1,0	-4	-28,6	68 activitats immobiliàries
5		24	0,5	2	66,7	69 Activitats jurídiques i de comptabilitat
-		25	-	-	-	70 Activitats de les seus centrals; activitats de consultoria de gestió empresarial
-		25	-	-	-	71 Serveis tècnics d'arquitectura i enginyeria; assajos i anàlisis tècniques
-		25	-	-	-	72 Recerca i desenvolupament
-		25	-	-	-	73 Publicitat i estudis de mercat
-		25	-	-	-	74 Altres activitats professionals, científiques i tècniques
-		25	-	-	-	75 activitats veterinàries
-		25	-	-	-	77 Activitats de lloguer
22		11	2,2	-4	-15,4	78 Activitats relacionades amb l'ocupació
-		25	-	-	-	79 Activitats d'agències de viatges, operadors turístics, serveis de reserves i activitats relacionades amb els mateixos
5		24	0,5	-2	-28,6	80 Activitats de seguretat i investigació
63		4	6,4	2	3,3	81 Serveis a edificis i activitats de jardineria
16		16	1,6	6	60,0	82 Activitats administratives d'oficina i altres activitats auxiliars a les empreses
39		9	3,9	-5	-11,4	84 Administració pública i defensa; Seguretat Social obligatòria
11		18	1,1	-1	-8,3	85 Educació
19		13	1,9	8	72,7	86 Activitats sanitàries
17		15	1,7	-2	-10,5	87 Serveis socials amb allotjament
8		21	0,8	0	0,0	88 Activitats de serveis socials sense allotjament
-		25	-	-	-	90 Activitats de creació, artístiques i espectacles
-		25	-	-	-	91 Activitats de biblioteques, arxius, museus i altres activitats culturals
-		25	-	-	-	92 Activitats de jocs d'atzar i apostes
18		14	1,8	-3	-14,3	93 Activitats esportives, recreatives i d'entreteniment
-		25	-	-	-	94 Activitats associatives
-		25	-	-	-	95 Reparació d'ordinadors, efectes personals i articles d'ús domèstic
26		10	2,6	-4	-13,3	96 Altres serveis personals
19		13	1,9	-4	-17,4	97 Activitats de les llars que donen ocupació a personal domèstic
0		25	0,0	0	-	98 Activitats de les llars que produeixen béns i serveis per a ús propi
0		25	0,0	0	-	99 Activitats d'organitzacions i organismes extraterritorials
50		7	5,1	12	31,6	00 Sin empleo anterior

Comparativa de l'atur registrat per activitat durant el mes a homes

Dades del mes actual				Variació anual (mateix mes de l'any anterior)		Codi i activitat CNAE09
Núm. de contractes	Ranking activitats en el mes	Posició	% sobre el total	Diferència	(%)	
5		12	1,2	-2	-28,6	01 Agricultura, ramaderia, caça i serveis relacionats amb les mateixes
-		13	-	-	-	02 Silvicultura i explotació forestal
-		13	-	-	-	03 Pesca i aqüicultura
0		13	0,0	0	-	05 Extracció d'antracita, hulla i lignit
0		13	0,0	0	-	06 Extracció de cru de petroli i gas natural
0		13	0,0	0	-	07 Extracció de minerals metàl·lics
0		13	0,0	0	-	08 Altres indústries extractives
0		13	0,0	0	-	09 Activitats de suport a les indústries extractives
6		11	1,5	-4	-40,0	10 Indústria de l'alimentació
-		13	-	-	-	11 Fabricació de begudes
0		13	0,0	0	-	12 Indústria del tabac
-		13	-	-	-	13 Indústria tèxtil
-		13	-	-	-	14 Confecció de peces de vestir
0		13	0,0	0	-	15 Indústria del cuir i de el calçat
6		11	1,5	0	0,0	16 Indústria de la fusta i del suro, excepte mobles; cistelleria i esparteria
0		13	0,0	0	-	17 Indústria de el paper
0		13	0,0	0	-	18 Arts gràfiques i reproducció de suports gravats
0		13	0,0	0	-	19 Coqueries i refinació de petroli
-		13	-	-	-	20 Indústria química
0		13	0,0	-1	-100,0	21 Fabricació de productes farmacèutics
-		13	-	-	-	22 Fabricació de productes de cautxú i plàstics
-		13	-	-	-	23 Fabricació d'altres productes minerals no metàl·lics
0		13	0,0	0	-	24 Metal·lúrgia; fabricació de productes de ferro, acer i ferroaliatges
-		13	-	-	-	25 Fabricació de productes metàl·lics, excepte maquinària i equips
0		13	0,0	0	-	26 Fabricació de productes informàtics, electrònics i òptics
0		13	0,0	0	-	27 Fabricació de material i equip elèctric
0		13	0,0	0	-	28 Fabricació de maquinària i equip n.c.o.p.
-		13	-	-	-	29 Fabricació de vehicles de motor, remolcs i semiremolcs
-		13	-	-	-	30 Fabricació d'altres materials de transport
0		13	0,0	-2	-100,0	31 Fabricació de mobles
0		13	0,0	0	-	32 Altres indústries manufactureres
0		13	0,0	0	-	33 Reparació i instal·lació de maquinària i equip
0		13	0,0	-1	-100,0	35 Subministrament d'energia elèctrica, gas, vapor i aire condicionat
-		13	-	-	-	36 Captació, depuració i distribució d'aigua
0		13	0,0	-1	-100,0	37 Recollida i tractament d'aigües residuals
0		13	0,0	0	-	38 Recollida, tractament i eliminació de residus; valorització
0		13	0,0	0	-	39 Activitats de descontaminació i altres serveis de gestió de residus
76		1	18,4	0	0,0	41 Construcció d'edificis
0		13	0,0	-1	-100,0	42 Enginyeria civil
49		2	11,9	-7	-12,5	43 Activitats de construcció especialitzada
7		10	1,7	0	0,0	45 Venda i reparació de vehicles de motor i motocicletes
26		5	6,3	-3	-10,3	46 Comerç a l'engròs i intermediaris de comerç, excepte vehicles de motor i motocicletes
27		4	6,6	0	0,0	47 Comerç al detall, excepte vehicles de motor i motocicletes
6		11	1,5	2	50,0	49 Transport terrestre i per canonada
-		13	-	-	-	50 Transport marítim i per vies navegables interiors
0		13	0,0	0	-	51 transport aeri

Comparativa de l'atur registrat per activitat durant el mes a homes

Dades del mes actual				Variació anual (mateix mes de l'any anterior)		Codi i activitat CNAE09
Núm. de contractes	Ranking activitats en el mes	Posició	% sobre el total	Diferència	(%)	
-		13	-	-	-	52 Emmagatzematge i activitats annexes a l'transport
-		13	-	-	-	53 Activitats postals i de correus
14		7	3,4	-23	-62,2	55 Serveis d'allotjament
44		3	10,7	-18	-29,0	56 Serveis de menjars i begudes
-		13	-	-	-	58 Edició
-		13	-	-	-	59 Activitats cinematogràfiques, de vídeo i de programes de televisió, enregistrament de so i edició musical
0		13	0,0	0	-	60 Activitats de programació i emissió de ràdio i televisió
0		13	0,0	-1	-100,0	61 Telecomunicacions
-		13	-	-	-	62 Programació, consultoria i altres activitats relacionades amb la informàtica
0		13	0,0	0	-	63 Serveis d'informació
5		12	1,2	3	150,0	64 Serveis financers, excepte assegurances i fons de pensions
0		13	0,0	0	-	65 Assegurances, reassegurances i fons de pensions, excepte la Seguretat Social obligatòria
0		13	0,0	0	-	66 Activitats auxiliars als serveis financers i a les assegurances
-		13	-	-	-	68 activitats immobiliàries
-		13	-	-	-	69 Activitats jurídiques i de comptabilitat
-		13	-	-	-	70 Activitats de les seues centrals; activitats de consultoria de gestió empresarial
-		13	-	-	-	71 Serveis tècnics d'arquitectura i enginyeria; assajos i anàlisis tècniques
-		13	-	-	-	72 Recerca i desenvolupament
0		13	0,0	0	-	73 Publicitat i estudis de mercat
0		13	0,0	0	-	74 Altres activitats professionals, científiques i tècniques
0		13	0,0	0	-	75 activitats veterinàries
0		13	0,0	-3	-100,0	77 Activitats de lloguer
12		8	2,9	0	0,0	78 Activitats relacionades amb l'ocupació
0		13	0,0	0	-	79 Activitats d'agències de viatges, operadors turístics, serveis de reserves i activitats relacionades amb els mateixos
-		13	-	-	-	80 Activitats de seguretat i investigació
18		6	4,4	6	50,0	81 Serveis a edificis i activitats de jardineria
12		8	2,9	6	100,0	82 Activitats administratives d'oficina i altres activitats auxiliars a les empreses
18		6	4,4	0	0,0	84 Administració pública i defensa; Seguretat Social obligatòria
-		13	-	-	-	85 Educació
-		13	-	-	-	86 Activitats sanitàries
-		13	-	-	-	87 Serveis socials amb allotjament
-		13	-	-	-	88 Activitats de serveis socials sense allotjament
0		13	0,0	-2	-100,0	90 Activitats de creació, artístiques i espectacles
-		13	-	-	-	91 Activitats de biblioteques, arxius, museus i altres activitats culturals
0		13	0,0	0	-	92 Activitats de jocs d'atzar i apostes
12		8	2,9	3	33,3	93 Activitats esportives, recreatives i d'entreteniment
-		13	-	-	-	94 Activitats associatives
-		13	-	-	-	95 Reparació d'ordinadors, efectes personals i articles d'ús domèstic
6		11	1,5	-5	-45,5	96 Altres serveis personals
0		13	0,0	-3	-100,0	97 Activitats de les llars que donen ocupació a personal domèstic
0		13	0,0	0	-	98 Activitats de les llars que produeixen béns i serveis per a ús propi
0		13	0,0	0	-	99 Activitats d'organitzacions i organismes extraterritorials
9		9	2,2	4	80,0	00 Sin empleo anterior

Comparativa de l'atur registrat per activitat durant el mes a dones

Dades del mes actual				Variació anual (mateix mes de l'any anterior)		Codi i activitat CNAE09
Núm. de contractes	Ranking activitats en el mes	Posició	% sobre el total	Diferència	(%)	
-		17	-	-	-	01 Agricultura, ramaderia, caça i serveis relacionats amb les mateixes
-		17	-	-	-	02 Silvicultura i explotació forestal
0		17	0,0	0	-	03 Pesca i aqüicultura
0		17	0,0	0	-	05 Extracció d'antracita, hulla i lignit
0		17	0,0	0	-	06 Extracció de cru de petroli i gas natural
0		17	0,0	0	-	07 Extracció de minerals metàl·lics
0		17	0,0	0	-	08 Altres indústries extractives
0		17	0,0	0	-	09 Activitats de suport a les indústries extractives
15		11	2,6	2	15,4	10 Indústria de l'alimentació
0		17	0,0	0	-	11 Fabricació de begudes
0		17	0,0	0	-	12 Indústria del tabac
-		17	-	-	-	13 Indústria tèxtil
-		17	-	-	-	14 Confecció de peces de vestir
0		17	0,0	0	-	15 Indústria del cuir i de el calçat
12		12	2,1	-2	-14,3	16 Indústria de la fusta i del suro, excepte mobles; cistelleria i esparteria
0		17	0,0	-1	-100,0	17 Indústria de el paper
0		17	0,0	0	-	18 Arts gràfiques i reproducció de suports gravats
0		17	0,0	0	-	19 Coqueries i refinació de petroli
-		17	-	-	-	20 Indústria química
0		17	0,0	0	-	21 Fabricació de productes farmacèutics
-		17	-	-	-	22 Fabricació de productes de cautxú i plàstics
0		17	0,0	0	-	23 Fabricació d'altres productes minerals no metàl·lics
0		17	0,0	0	-	24 Metal·lúrgia; fabricació de productes de ferro, acer i ferroaliatges
-		17	-	-	-	25 Fabricació de productes metàl·lics, excepte maquinària i equips
0		17	0,0	0	-	26 Fabricació de productes informàtics, electrònics i òptics
0		17	0,0	0	-	27 Fabricació de material i equip elèctric
-		17	-	-	-	28 Fabricació de maquinària i equip n.c.o.p.
-		17	-	-	-	29 Fabricació de vehicles de motor, remolcs i semiremolcs
0		17	0,0	0	-	30 Fabricació d'altres materials de transport
0		17	0,0	0	-	31 Fabricació de mobles
-		17	-	-	-	32 Altres indústries manufactureres
0		17	0,0	0	-	33 Reparació i instal·lació de maquinària i equip
0		17	0,0	0	-	35 Subministrament d'energia elèctrica, gas, vapor i aire condicionat
-		17	-	-	-	36 Captació, depuració i distribució d'aigua
0		17	0,0	0	-	37 Recollida i tractament d'aigües residuals
-		17	-	-	-	38 Recollida, tractament i eliminació de residus; valorització
0		17	0,0	0	-	39 Activitats de descontaminació i altres serveis de gestió de residus
19		8	3,3	5	35,7	41 Construcció d'edificis
0		17	0,0	0	-	42 Enginyeria civil
6		15	1,0	2	50,0	43 Activitats de construcció especialitzada
-		17	-	-	-	45 Venda i reparació de vehicles de motor i motocicletes
17		10	3,0	-3	-15,0	46 Comerç a l'engròs i intermediaris de comerç, excepte vehicles de motor i motocicletes
109		1	18,9	0	0,0	47 Comerç al detall, excepte vehicles de motor i motocicletes
6		15	1,0	2	50,0	49 Transport terrestre i per canonada
-		17	-	-	-	50 Transport marítim i per vies navegables interiors
0		17	0,0	-1	-100,0	51 transport aeri

Comparativa de l'atur registrat per activitat durant el mes a dones

Dades del mes actual				Variació anual (mateix mes de l'any anterior)		Codi i activitat CNAE09
Núm. de contractes	Ranking activitats en el mes	Posició	% sobre el total	Diferència	(%)	
-		17	-	-	-	52 Emmagatzematge i activitats annexes a l'transport
-		17	-	-	-	53 Activitats postals i de correus
42		4	7,3	-34	-44,7	55 Serveis d'allotjament
78		2	13,5	-41	-34,5	56 Serveis de menjars i begudes
0		17	0,0	-1	-100,0	58 Edició
-		17	-	-	-	59 Activitats cinematogràfiques, de vídeo i de programes de televisió, enregistrament de so i edició musical
0		17	0,0	0	-	60 Activitats de programació i emissió de ràdio i televisió
0		17	0,0	0	-	61 Telecomunicacions
0		17	0,0	-1	-100,0	62 Programació, consultoria i altres activitats relacionades amb la informàtica
0		17	0,0	0	-	63 Serveis d'informació
5		16	0,9	1	25,0	64 Serveis financers, excepte assegurances i fons de pensions
-		17	-	-	-	65 Assegurances, reassurances i fons de pensions, excepte la Seguretat Social obligatòria
-		17	-	-	-	66 Activitats auxiliars als serveis financers i a les assegurances
7		14	1,2	-3	-30,0	68 activitats immobiliàries
-		17	-	-	-	69 Activitats jurídiques i de comptabilitat
-		17	-	-	-	70 Activitats de les seus centrals; activitats de consultoria de gestió empresarial
0		17	0,0	0	-	71 Serveis tècnics d'arquitectura i enginyeria; assajos i anàlisis tècniques
0		17	0,0	-2	-100,0	72 Recerca i desenvolupament
-		17	-	-	-	73 Publicitat i estudis de mercat
-		17	-	-	-	74 Altres activitats professionals, científiques i tècniques
-		17	-	-	-	75 activitats veterinàries
-		17	-	-	-	77 Activitats de lloguer
10		13	1,7	-4	-28,6	78 Activitats relacionades amb l'ocupació
-		17	-	-	-	79 Activitats d'agències de viatges, operadors turístics, serveis de reserves i activitats relacionades amb els mateixos
-		17	-	-	-	80 Activitats de seguretat i investigació
45		3	7,8	-4	-8,2	81 Serveis a edificis i activitats de jardineria
-		17	-	-	-	82 Activitats administratives d'oficina i altres activitats auxiliars a les empreses
21		6	3,6	-5	-19,2	84 Administració pública i defensa; Seguretat Social obligatòria
10		13	1,7	1	11,1	85 Educació
18		9	3,1	9	100,0	86 Activitats sanitàries
15		11	2,6	-1	-6,3	87 Serveis socials amb allotjament
-		17	-	-	-	88 Activitats de serveis socials sense allotjament
-		17	-	-	-	90 Activitats de creació, artístiques i espectacles
-		17	-	-	-	91 Activitats de biblioteques, arxius, museus i altres activitats culturals
-		17	-	-	-	92 Activitats de jocs d'atzar i apostes
6		15	1,0	-6	-50,0	93 Activitats esportives, recreatives i d'entreteniment
-		17	-	-	-	94 Activitats associatives
0		17	0,0	0	-	95 Reparació d'ordinadors, efectes personals i articles d'ús domèstic
20		7	3,5	1	5,3	96 Altres serveis personals
19		8	3,3	-1	-5,0	97 Activitats de les llars que donen ocupació a personal domèstic
0		17	0,0	0	-	98 Activitats de les llars que produeixen béns i serveis per a ús propi
0		17	0,0	0	-	99 Activitats d'organitzacions i organismes extraterritorials
41		5	10,0	8	24,2	00 Sin empleo anterior