

# GUÍXOLS ESTADÍSTIC

MERCAT DE TREBALL

## Resum

### Indicadors bàsics

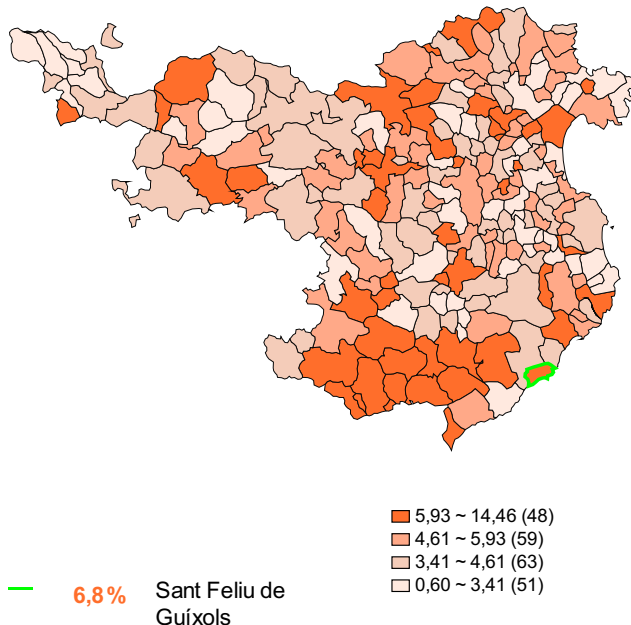
	Aturats registrats	Contractes registrats	Afiliacions a la Seg. Social
Sant Feliu de Guíxols	<b>963</b>	<b>274</b>	<b>5.464</b>

	Sant Feliu de Guíxols	Espanya	Rànquing	
			mín	màx
<b>Creixement mensual (%)</b>				
Persones registrades	<b>-5,7</b>	-0,9	-100	350
Contractes registrats	<b>-19,9</b>	-8,3	-100	8.300
Afiliacions a la SS	<b>-3,0</b>	0,5	-81	246
<b>Creixement anual (%)</b>				
Persones aturades registrades	<b>-14,2</b>	-10,5	-100	700
Contractes registrats	<b>-11,6</b>	-19,5	-100	4.125
Afiliacions a la SS	<b>3,2</b>	2,3	-78	264

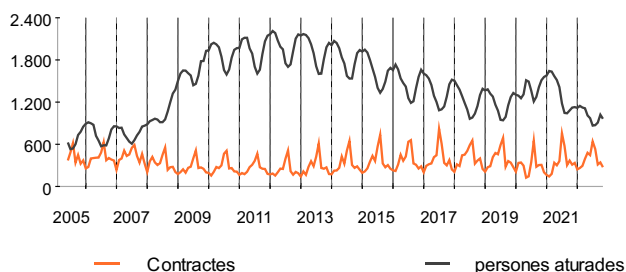
— Espanya

### Persones aturades sobre la població de 16 a 64 anys (%)

S'estan representant els municipis de la Província de Girona



### Evolució mensual dels contractes i persones aturades registrades



### Evolució anual dels contractes i persones aturades registrades

	Contractes (anuals)	persones aturades (Mitjana anual)
2015	4.309	1.624
2016	4.448	1.476
2017	4.685	1.344
2018	4.798	1.214
2019	4.384	2.544
2020	3.493	1.398
2021	4.212	1.291

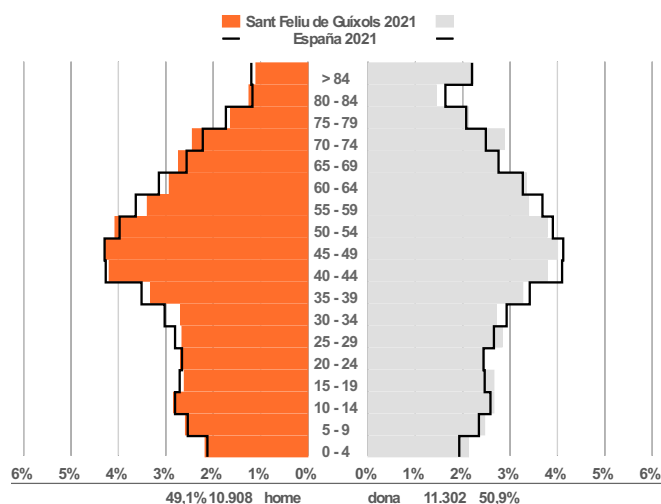
## Dades poblacionals 2021

Font: INE

### Indicadors bàsics

	Sant Feliu de Guíxols	Espanya
<b>Població Total</b>	<b>22.210</b>	<b>47.385.107</b>
% Pobl. de 16 a 64 anys	<b>63,7</b>	65,2
Dependència (%)	<b>54,3</b>	51,0
Reemplaçament (%)	<b>81,5</b>	76,7
Envelliment (%)	<b>20,4</b>	19,7
Joventut (%)	<b>72,4</b>	71,9
% Pobl. Extranjera	<b>18,5</b>	11,5

### Piràmide de població



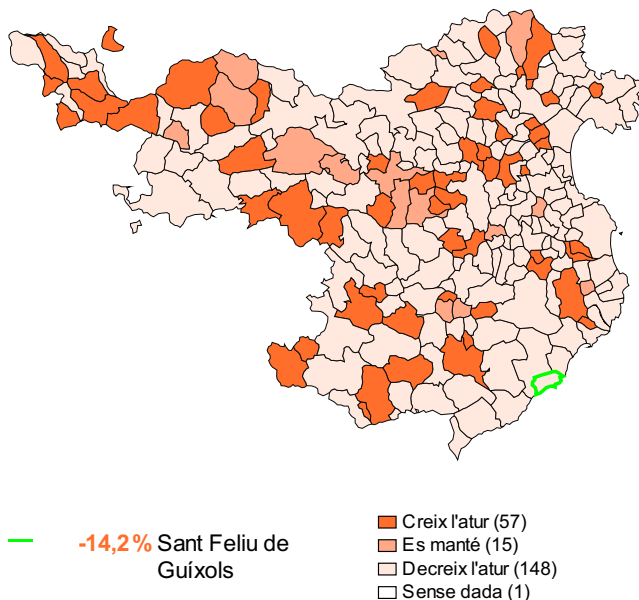
### Persones aturades registrades

#### Aturats per sexe i edat

	Valor	Creixement mensual (%)	Creixement anual (%)
<b>Persones aturades</b>	<b>963</b>	<b>-5,7</b>	<b>-14,2</b>
Homes	400	-7,8	-16,5
Dones	563	-4,1	-12,4
<b>Atur per edats</b>			
<b>Menys de 25 anys</b>	<b>40</b>	<b>-20,0</b>	<b>-21,6</b>
Homes	18	-25,0	-35,7
Dones	22	-15,4	-4,3
<b>Entre 25 i 44 anys</b>	<b>327</b>	<b>-6,3</b>	<b>-16,6</b>
Homes	132	-5,7	-18,5
Dones	195	-6,7	-15,2
<b>45 i més anys</b>	<b>596</b>	<b>-4,2</b>	<b>-12,2</b>
Homes	250	-7,4	-13,5
Dones	346	-1,7	-11,3

#### Creixement anual de l'atur registrat (%)

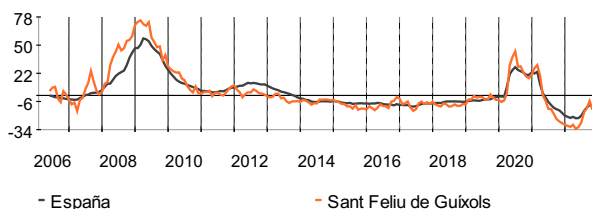
S'estan representant els municipis de la Província de Girona



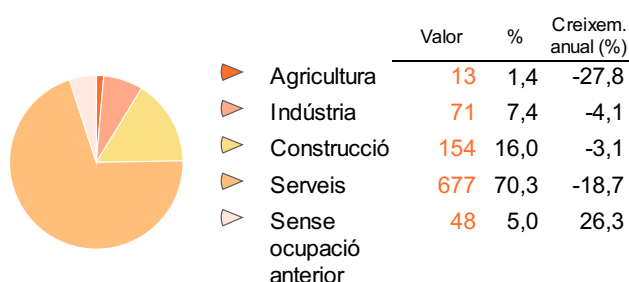
\*Sense dada: Cap persona aturada en el mateix mes de l'any anterior.

#### Evolució del creixement anual de l'atur registrat (%)

Cada mes mostra la variació amb el mateix mes de l'any anterior



#### Atur registrat per sector d'activitat



#### Comparativa territorial de l'atur registrat

Percentatges per sexe, edat i sector calculats sobre total de persones aturades	Sant Feliu de Guíxols	Província de Girona	Rànquing		Espanya	Rànquing	
			mín	màx		mín	màx
Creixement anual de l'atur (%)	-14,2	-12,4	-81,8	175,0	-10,5	-100,0	700,0
Creixement mensual de l'atur (%)	-5,7	-5,0	-66,7	200,0	-0,9	-100,0	350,0
% Persones aturades sobre pob. 16 a 64 anys	6,8	6,2	0,6	13,5	9,4	0,0	200,0
% Homes aturats	41,5	43,3	0,0	100,0	40,3	0,0	150,0
% Dones aturades	58,5	56,7	0,0	100,0	60,4	0,0	150,0
% Aturats de menys de 25 anys	4,2	6,7	0,0	50,0	7,4	0,0	100,0
% Aturats de 25 a 44 anys	34,0	36,1	0,0	100,0	37,4	0,0	100,0
% Aturats de 45 i més anys	61,9	57,3	0,0	100,0	55,9	0,0	100,0
% Aturats en agricultura	1,4	2,4	0,0	50,0	4,2	0,0	100,0
% Aturats en indústria	7,4	11,3	0,0	50,0	8,2	0,0	100,0
% Aturats en construcció	16,0	9,0	0,0	50,0	7,7	0,0	100,0
% Aturats en serveis	70,3	70,3	0,0	100,0	71,9	0,0	100,0
% Aturats sense ocupació anterior	5,0	7,1	0,0	33,3	8,8	0,0	100,0

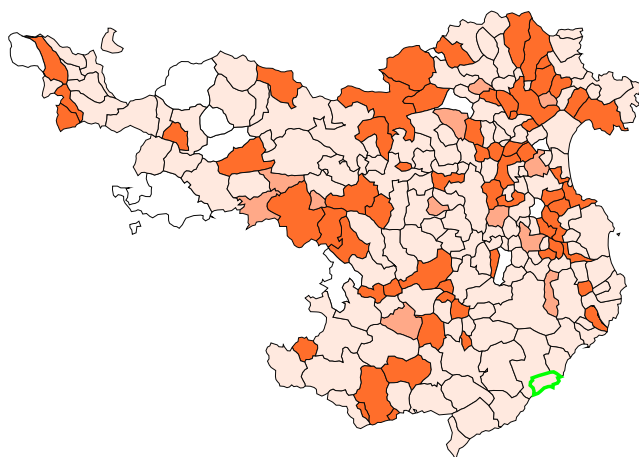
### Contractes registrats

#### Contractes per sexe i tipus

	Valor	Creixement mensual (%)	Creixement anual (%)
<b>Total contractes</b>	<b>274</b>	<b>-19,9</b>	<b>-11,6</b>
Homes	148	-17,8	-2,6
Dones	126	-22,2	-20,3
<b>Contractes per tipus</b>			
<b>Indefinit</b>	<b>156</b>	<b>-30,0</b>	<b>100,0</b>
Homes	91	-29,5	133,3
Dones	65	-30,9	66,7
<b>Temporals</b>	<b>104</b>	<b>11,8</b>	<b>-45,8</b>
Homes	46	27,8	-50,5
Dones	58	1,8	-41,4
<b>Convertits a indef.</b>	<b>14</b>	<b>-46,2</b>	<b>-65,0</b>
Homes	11	-26,7	-45,0
Dones	3	-72,7	-85,0

#### Creixement anual dels contractes registrats (%)

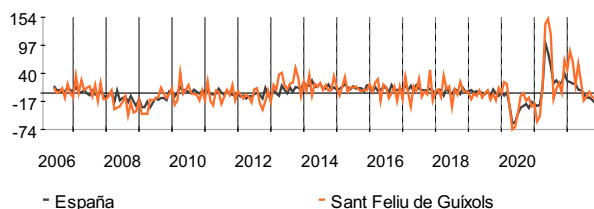
S'estan representant els municipis de la Província de Girona



\*Sense dada: Cap contracte en el mateix mes de l'any anterior.

#### Evolució del creixement anual dels contractes registrats (%)

Cada mes mostra la variació amb el mateix mes de l'any anterior



#### Contractes registrats per sector d'activitat



#### Comparativa territorial dels contractes registrats

Percentatges per sexe, tipus i sector calculats sobre total de contractes	Sant Feliu de Guíxols	Província de Girona	Rànquing		Espanya	Rànquing	
			mín	màx		mín	màx
Creix. anual dels contractes (%)	<b>-11,6</b>	-15,4	-100,0	2.800,0	-19,5	-100,0	4.125,0
Creix. mensual dels contractes (%)	<b>-19,9</b>	-16,6	-100,0	2.500,0	-8,3	-100,0	8.300,0
% Homes contractats	<b>54,0</b>	51,3	0,0	200,0	52,6	0,0	300,0
% Dones contractades	<b>46,0</b>	48,8	0,0	200,0	47,5	0,0	300,0
% Contractes indefinits	<b>56,9</b>	43,7	0,0	200,0	40,8	0,0	200,0
% Contractes temporals	<b>38,0</b>	51,2	0,0	200,0	54,3	0,0	200,0
% Contractes convertits a indefinits	<b>5,1</b>	5,1	0,0	200,0	5,1	0,0	200,0
% Contractes en agricultura	<b>0,4</b>	2,4	0,0	200,0	11,8	0,0	200,0
% Contractes en indústria	<b>2,9</b>	21,4	0,0	200,0	10,0	0,0	200,0
% Contractes en construcció	<b>14,6</b>	6,2	0,0	200,0	5,4	0,0	200,0
% Contractes en serveis	<b>82,1</b>	69,9	0,0	200,0	73,0	0,0	200,0

## Afiliats a la Seguretat Social

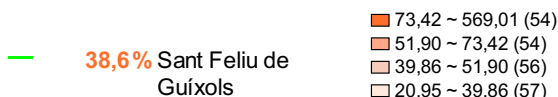
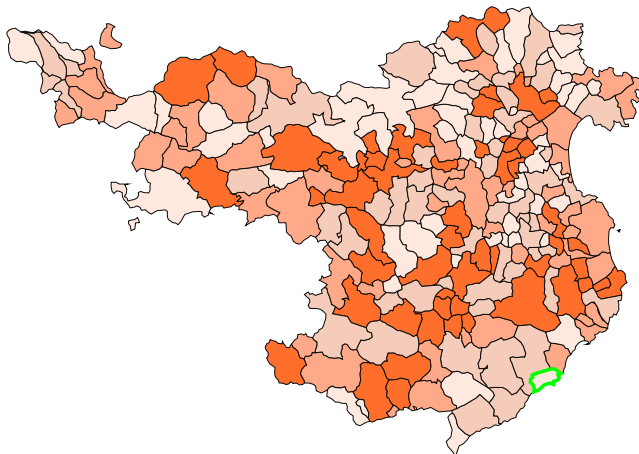
Nota: Per secret estadístic la Seguretat Social no proporciona les dades d'aquells municipis amb valors inferiors a 5 afiliacions i es mostren en l'informe com "-".

### Afiliacions per règim

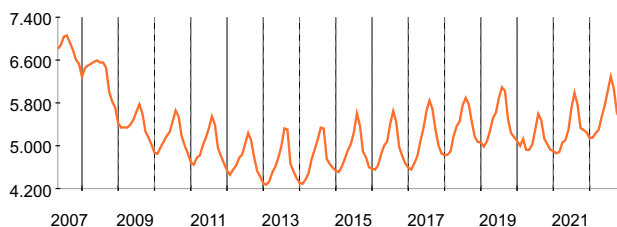
	Valor	Creixement mensual (%)	Creixement anual (%)
<b>Afiliacions total</b>	<b>5.464</b>	<b>-3,0</b>	<b>3,2</b>
Règim general	3.725	-3,9	4,9
Règim autònoms	1.574	-0,1	0,8
Règim agrari	32	-20,0	-11,1
Règim mar	39	-20,4	0,0
Règim llar	94	3,3	-9,6
Règim carbó	0	-	-

### Afiliacions sobre la població de 16 a 64 anys (%)

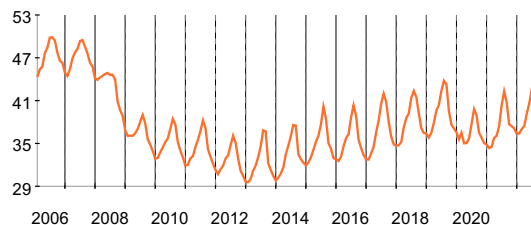
S'estan representant els municipis de la Província de Girona



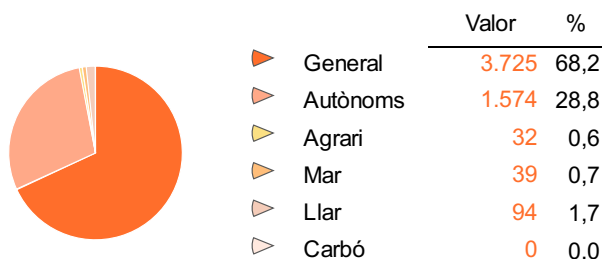
### Evolució mensual de les afiliacions



### Evolució mensual de les afiliacions sobre la població de 16 a 64 anys (%)



### Distribució de les afiliacions



### Comparativa territorial de les afiliacions

Percentatges per règim calculats sobre el total d'afiliacions	Sant Feliu de Guíxols	Província de Girona			Espanya	Rànquing		
		mín	Rànquing	màx		min	Rànquing	màx
Creixement anual de les afiliacions (%)	3,2	2,5	-51,5	44,3	2,3	-77,8	263,6	
Creixement mensual de les afiliacions (%)	-3,0	-1,7	-30,6	13,0	0,5	-81,3	246,4	
Treballadors sobre la pob. 16 a 64 (%)	38,6	66,4	21,0	568,0	65,2	0,0	774,0	
% Règim general	68,2	79,0	9,1	97,5	78,0	0,0	100,0	
% Règim autònoms	28,8	18,2	2,3	72,7	16,5	0,0	100,0	
% Règim agrari	0,6	1,1	0,0	21,6	3,3	0,0	89,0	
% Règim mar	0,7	0,4	0,0	8,5	0,3	0,0	29,7	
% Règim llar	1,7	1,4	0,0	23,5	1,8	0,0	50,0	
% Règim carbó	0,0	0,0	0,0	0,0	0,0	0,0	22,0	

### METODOLOGIA

#### Conceptes generals

Creixement mensual: És el valor percentual de la variació respecte al mes anterior.

$$CM = ((\text{Valor mes actual} / \text{Valor mes anterior}) - 1) \times 100$$

Creixement anual: És el valor percentual de la variació respecte al mateix mes de l'any anterior.

$$CA = ((\text{Valor mes actual} / \text{Valor mateix mes de l'any anterior}) - 1) \times 100$$

Nota: En els càlculs de creixement, quan la dada del denominador és zero no es pot realitzar la divisió i es representa per "-".

Rànquing:

Els rànquing es dibuixen tenint en compte els valors de tots els municipis que pertanyen a l'àmbit territorial de comparació. El mínim és el valor més petit dins d'aquests municipis, i el màxim el major valor. En el gràfic representem amb franja taronja el valor del municipi i amb la línia negra el valor del territori comparat.

Índexs de població:

Dependència:  $((\text{Pob. } <15 + \text{Pob. } > 64) / \text{Pob. De 15 a 64}) \times 100$

Reemplaçament:  $(\text{Pob. 20 a 29} / \text{Pob. 55 a 64}) \times 100$

Envelliment:  $(\text{Pob. } > 64 / \text{Pob. Total}) \times 100$

Juventut:  $(\text{Pob. } <15 / \text{Pob. } > 64) \times 100$

#### Atur registrat

L'atur registrat "està constituït pel total de demandes d'ocupació en alta, registrades pels Serveis Públics d'Ocupació, existents l'últim dia del mes indicat, excloent les que corresponguin a situacions laborals descrites en l'Ordre ministerial d'11 de març de 1985 (BOE de 14/3/85) per la qual s'estableixen criteris estadístics per al mesurament de l'atur registrat "(SEPE).

En l'estadística d'atur registrat es fa referència a les persones inscrites com a demandants d'ocupació no ocupats (DONO), ja que hi ha la possibilitat de treballadors/es ocupats/des que es registren com a demandants d'ocupació buscant una feina millor o una feina per compatibilitzar-la amb la que ja disposen. Tampoc s'inclouen els aturats registrats amb disponibilitat limitada, que són aquells/es demandants, sense ocupació, que indiquen en la seva sol·licitud condicions especials de les persones aturades registrades (teletreball, a l'estranger, al domicili, ...).

#### Contractes registrats

Les contractacions fan referència al nombre de contractes, no de persones, registrats durant un mes, de tal manera que una persona pot haver estat contractada en diverses ocasions. El recompte final s'efectua l'últim dia de cada mes per formalitzar l'estadística.

#### Afiliacions a la Seguretat Social

Nombre d'afiliacions, per lloc de treball, que estan registrades a la Seguretat Social l'últim dia del mes. No confondre amb el nombre d'afiliats/des, ja que un/a treballador/a pot estar donat/da d'alta en diversos règims i aparèixer amb diverses afiliacions.

No existeix estadísticament la dada del nombre d'afiliats/des, per tant el nombre d'afiliacions és el més aproximat que es pot trobar.

Des de gener de 2008, s'ha procedit a incloure en el Règim Autònoms als treballadors per compte propi del règim especial agrari.

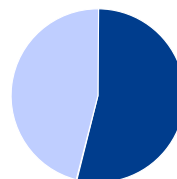
Des de gener de 2012 els treballadors agraris per compte d'altres i els treballadors de la llar s'integren, administrativament, en el règim general però es mostren, estadísticament, diferenciats i no estan sumats dins del règim general.

Des de l'any 2005 fins a l'any 2008 inclosos s'utilitza la CNAE93. A partir de l'any 2009 s'utilitza la CNAE2009.

### Resum de contractes registrats

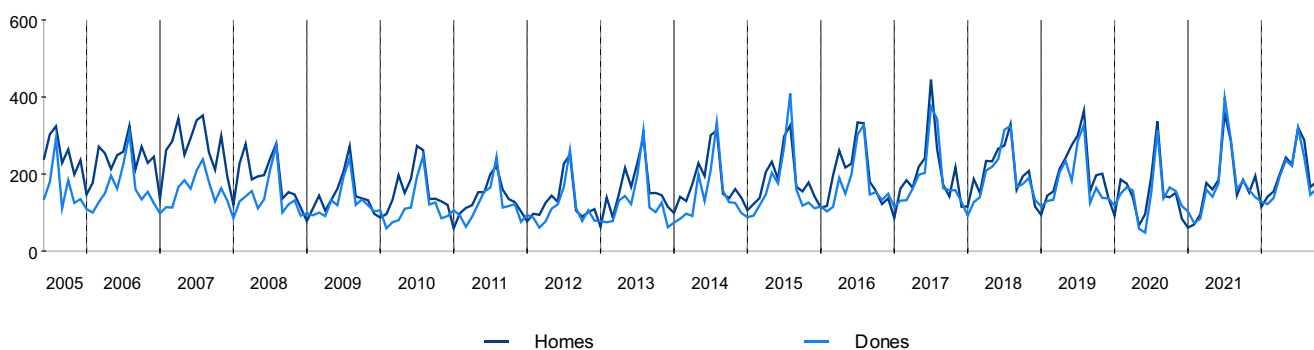
Contractes registrats	%	Diferència anual	Creixement anual (%)	
Dones	126	46,0	-4	-2,6
Homes	148	54,0	-36	-11,6
Total	274	100	-32	-20,3

### Comparativa Homes - Dones



	Valor	%
Homes	148	54,0
Dones	126	46,0

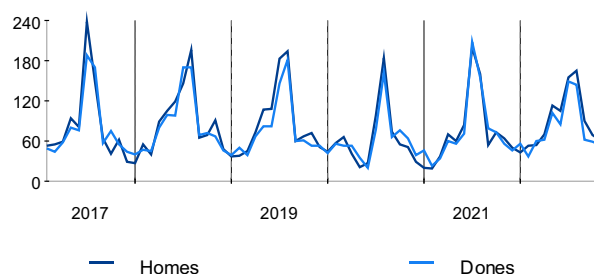
### Evolució mensual dels contractes registrats



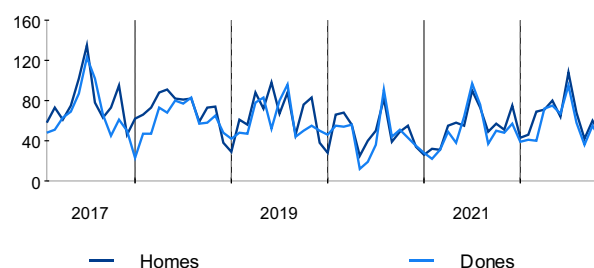
### Contractes registrats per grans grups d'edat

Menors de 30 anys	%	Diferència anual	Creixement anual (%)	
Dones	54	47,0	-2	-3,6
Homes	61	53,0	-3	-4,7
Total	115	100	-5	-4,2

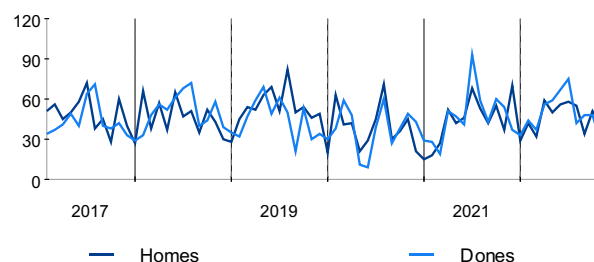
### Evolució mensual per grans grups d'edat



De 30 a 44 anys	%	Diferència anual	Creixement anual (%)	
Dones	41	47,1	-7	-14,6
Homes	46	52,9	-5	-9,8
Total	87	100	-12	-12,1



Més de 44 anys	%	Diferència anual	Creixement anual (%)	
Dones	28	38,9	-26	-48,1
Homes	41	56,9	4	10,8
Total	72	100	-19	-20,9
















### Contractes registrats per rangs d'edat

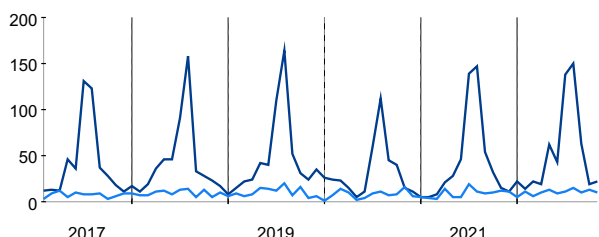
#### Grups quinquennals

	Total	Homes	Dones
de 16 a 19 anys	22	9	13
de 20 a 24 anys	53	25	28
de 25 a 29 anys	40	27	13
de 30 a 34 anys	26	16	10
de 35 a 39 anys	23	14	9
de 40 a 44 anys	38	16	22
de 45 a 49 anys	26	15	11
de 50 a 54 anys	21	13	8
de 55 a 59 anys	15	6	9
més de 59 anys	10	7	-

#### Comparativa Homes - Dones

Total contractes	54,0%	
de 16 a 19 anys	40,9%	
de 20 a 24 anys	47,2%	
de 25 a 29 anys	67,5%	
de 30 a 34 anys	61,5%	
de 35 a 39 anys	60,9%	
de 40 a 44 anys	42,1%	
de 45 a 49 anys	57,7%	
de 50 a 54 anys	61,9%	
de 55 a 59 anys	40,0%	
més de 59 anys	70,0%	

#### Evolució mensual



menors de 19 anys

majors de 59 anys

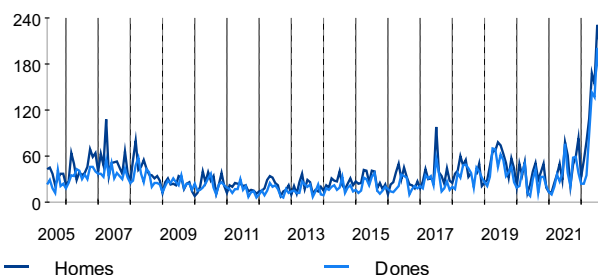
Homes

Dones

### Contractes registrats segons tipus i sexe

Tots dos sexes		%	Diferència anual	Creixement anual (%)
Temporals	92	33,6	-100,0	-52,1
Indefinits	139	50,7	21,0	17,8
<b>Homes</b>				
Temporals	28	18,9	-65,0	-69,9
Indefinits	76	51,4	17,0	28,8
<b>Dones</b>				
Temporals	49	38,9	-50,0	-50,5
Indefinits	45	35,7	-14,0	-23,7

#### Contractes indefinits per sexe

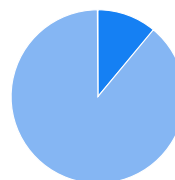


Homes

Dones

### Contractes registrats per sectors de activitat

Ambdós sexes		%	Diferència anual	Creixement anual (%)
Agricultura	0	0,0	-3	-100,0
Indústria	0	0,0	-13	-100,0
Construcció	26	9,5	-16	-38,1
Serveis	210	76,6	-42	-16,7



 Agricultura  
 Indústria  
 Construcció  
 Serveis



### Comparativa del total dels contractes registrats per activitat durant el mes

Dades del mes actual				Variació anual (mateix mes de l'any anterior)		Codi i activitat CNAE09
Número de contractes	Ranking activitats en el mes	Posició	% sobre el total	Diferència	(%)	
-		11	-	-	-	01 Agricultura, ramaderia, caça i serveis relacionats amb les mateixes
0		11	0,0	-3	-100,0	02 Silvicultura i explotació forestal
0		11	0,0	0	-	03 Pesca i aqüicultura
0		11	0,0	0	-	05 Extracció d'antracita, hulla i lignit
0		11	0,0	0	-	06 Extracció de cru de petroli i gas natural
0		11	0,0	0	-	07 Extracció de minerals metàl·lics
0		11	0,0	0	-	08 Altres indústries extractives
0		11	0,0	0	-	09 Activitats de suport a les indústries extractives
-		11	-	-	-	10 Indústria de l'alimentació
0		11	0,0	0	-	11 Fabricació de begudes
0		11	0,0	0	-	12 Indústria del tabac
-		11	-	-	-	13 Indústria tèxtil
0		11	0,0	0	-	14 Confecció de peces de vestir
0		11	0,0	0	-	15 Indústria del cuir i de el calçat
-		11	-	-	-	16 Indústria de la fusta i del suro, excepte mobles; cistelleria i esparteria
0		11	0,0	0	-	17 Indústria de el paper
0		11	0,0	-1	-100,0	18 Arts gràfiques i reproducció de suports gravats
0		11	0,0	0	-	19 Coqueries i refinació de petroli
-		11	-	-	-	20 Indústria química
0		11	0,0	0	-	21 Fabricació de productes farmacèutics
0		11	0,0	0	-	22 Fabricació de productes de cautxú i plàstics
0		11	0,0	0	-	23 Fabricació d'altres productes minerals no metàl·lics
-		11	-	-	-	24 Metal·lúrgia; fabricació de productes de ferro, acer i ferroaliatges
0		11	0,0	-1	-100,0	25 Fabricació de productes metàl·lics, excepte maquinària i equips
0		11	0,0	0	-	26 Fabricació de productes informàtics, electrònics i òptics
0		11	0,0	0	-	27 Fabricació de material i equip elèctric
0		11	0,0	0	-	28 Fabricació de maquinària i equip n.c.o.p.
0		11	0,0	0	-	29 Fabricació de vehicles de motor, remolcs i semiremolcs
0		11	0,0	0	-	30 Fabricació d'altres materials de transport
0		11	0,0	0	-	31 Fabricació de mobles
0		11	0,0	0	-	32 Altres indústries manufactureres
-		11	-	-	-	33 Reparació i instal·lació de maquinària i equip
0		11	0,0	0	-	35 Subministrament d'energia elèctrica, gas, vapor i aire condicionat
0		11	0,0	0	-	36 Captació, depuració i distribució d'aigua
0		11	0,0	0	-	37 Recollida i tractament d'aigües residuals
0		11	0,0	0	-	38 Recollida, tractament i eliminació de residus; valorització
0		11	0,0	0	-	39 Activitats de descontaminació i altres serveis de gestió de residus
26		4	9,5	-16	-38,1	41 Construcció d'edificis
0		11	0,0	0	-	42 Enginyeria civil
14		8	5,1	3	27,3	43 Activitats de construcció especialitzada
-		11	-	-	-	45 Venda i reparació de vehicles de motor i motocicletes
-		11	-	-	-	46 Comerç a l'engròs i intermediaris de comerç, excepte vehicles de motor i motocicletes
34		2	12,4	6	21,4	47 Comerç al detall, excepte vehicles de motor i motocicletes
-		11	-	-	-	49 Transport terrestre i per canonada
0		11	0,0	-3	-100,0	50 Transport marítim i per vies navegables interiors
0		11	0,0	0	-	51 transport aeri

### Comparativa del total dels contractes registrats per activitat durant el mes

Dades del mes actual				Variació anual (mateix mes de l'any anterior)		Codi i activitat CNAE09
Número de contractes	Ranking activitats en el mes	Posició	% sobre el total	Diferència	(%)	
0		11	0,0	0	-	52 Emmagatzematge i activitats annexes a l'transport
0		11	0,0	0	-	53 Activitats postals i de correus
13		9	4,7	-14	-51,9	55 Serveis d'allotjament
49		1	17,9	-6	-10,9	56 Serveis de menjars i begudes
-		11	-	-	-	58 Edició
0		11	0,0	0	-	59 Activitats cinematogràfiques, de vídeo i de programes de televisió, enregistrament de so i edició musical
0		11	0,0	0	-	60 Activitats de programació i emissió de ràdio i televisió
-		11	-	-	-	61 Telecomunicacions
0		11	0,0	-1	-100,0	62 Programació, consultoria i altres activitats relacionades amb la informàtica
0		11	0,0	0	-	63 Serveis d'informació
-		11	-	-	-	64 Serveis financers, excepte assegurances i fons de pensions
-		11	-	-	-	65 Assegurances, reassegurances i fons de pensions, excepte la Seguretat Social obligatòria
0		11	0,0	-1	-100,0	66 Activitats auxiliars als serveis financers i a les assegurances
-		11	-	-	-	68 activitats immobiliàries
-		11	-	-	-	69 Activitats jurídiques i de comptabilitat
0		11	0,0	0	-	70 Activitats de les seus centrals; activitats de consultoria de gestió empresarial
0		11	0,0	0	-	71 Serveis tècnics d'arquitectura i enginyeria; assajos i anàlisis tècniques
0		11	0,0	0	-	72 Recerca i desenvolupament
-		11	-	-	-	73 Publicitat i estudis de mercat
-		11	-	-	-	74 Altres activitats professionals, científiques i tècniques
0		11	0,0	0	-	75 activitats veterinàries
0		11	0,0	0	-	77 Activitats de lloguer
0		11	0,0	0	-	78 Activitats relacionades amb l'ocupació
0		11	0,0	0	-	79 Activitats d'agències de viatges, operadors turístics, serveis de reserves i activitats relacionades amb els mateixos
-		11	-	-	-	80 Activitats de seguretat i investigació
17		6	6,2	10	142,9	81 Serveis a edificis i activitats de jardineria
-		11	-	-	-	82 Activitats administratives d'oficina i altres activitats auxiliars a les empreses
-		11	-	-	-	84 Administració pública i defensa; Seguretat Social obligatòria
16		7	5,8	-1	-5,9	85 Educació
-		11	-	-	-	86 Activitats sanitàries
19		5	6,9	-6	-24,0	87 Serveis socials amb allotjament
-		11	-	-	-	88 Activitats de serveis socials sense allotjament
0		11	0,0	0	-	90 Activitats de creació, artístiques i espectacles
-		11	-	-	-	91 Activitats de biblioteques, arxius, museus i altres activitats culturals
0		11	0,0	0	-	92 Activitats de jocs d'atzar i apostes
16		7	5,8	-3	-15,8	93 Activitats esportives, recreatives i d'entreteniment
0		11	0,0	0	-	94 Activitats associatives
0		11	0,0	0	-	95 Reparació d'ordinadors, efectes personals i articles d'ús domèstic
27		3	9,9	24	800,0	96 Altres serveis personals
5		10	1,8	-4	-44,4	97 Activitats de les llars que donen ocupació a personal domèstic
0		11	0,0	0	-	98 Activitats de les llars que produeixen béns i serveis per a ús propi
0		11	0,0	0	-	99 Activitats d'organitzacions i organismes extraterritorials

### Comparativa dels contractes registrats per activitat durant el mes a homes

Dades del mes actual				Variació anual (mateix mes de l'any anterior)		Codi i activitat CNAE09
Número de contractes	Ranking activitats en el mes	Posició	% sobre el total	Diferència	(%)	
-		8	-	-	-	01 Agricultura, ramaderia, caça i serveis relacionats amb les mateixes
0		8	0,0	-3	-100,0	02 Silvicultura i explotació forestal
0		8	0,0	0	-	03 Pesca i aqüicultura
0		8	0,0	0	-	05 Extracció d'antracita, hulla i lignit
0		8	0,0	0	-	06 Extracció de cru de petroli i gas natural
0		8	0,0	0	-	07 Extracció de minerals metàl·lics
0		8	0,0	0	-	08 Altres indústries extractives
0		8	0,0	0	-	09 Activitats de suport a les indústries extractives
0		8	0,0	-3	-100,0	10 Indústria de l'alimentació
0		8	0,0	0	-	11 Fabricació de begudes
0		8	0,0	0	-	12 Indústria del tabac
-		8	-	-	-	13 Indústria tèxtil
0		8	0,0	0	-	14 Confecció de peces de vestir
0		8	0,0	0	-	15 Indústria del cuir i de el calçat
-		8	-	-	-	16 Indústria de la fusta i del suro, excepte mobles; cistelleria i esparteria
0		8	0,0	0	-	17 Indústria de el paper
0		8	0,0	0	-	18 Arts gràfiques i reproducció de suports gravats
0		8	0,0	0	-	19 Coqueries i refinació de petroli
-		8	-	-	-	20 Indústria química
0		8	0,0	0	-	21 Fabricació de productes farmacèutics
0		8	0,0	0	-	22 Fabricació de productes de cautxú i plàstics
0		8	0,0	0	-	23 Fabricació d'altres productes minerals no metàl·lics
-		8	-	-	-	24 Metal·lúrgia; fabricació de productes de ferro, acer i ferroaliatges
0		8	0,0	0	-	25 Fabricació de productes metàl·lics, excepte maquinària i equips
0		8	0,0	0	-	26 Fabricació de productes informàtics, electrònics i òptics
0		8	0,0	0	-	27 Fabricació de material i equip elèctric
0		8	0,0	0	-	28 Fabricació de maquinària i equip n.c.o.p.
0		8	0,0	0	-	29 Fabricació de vehicles de motor, remolcs i semiremolcs
0		8	0,0	0	-	30 Fabricació d'altres materials de transport
0		8	0,0	0	-	31 Fabricació de mobles
0		8	0,0	0	-	32 Altres indústries manufactureres
-		8	-	-	-	33 Reparació i instal·lació de maquinària i equip
0		8	0,0	0	-	35 Subministrament d'energia elèctrica, gas, vapor i aire condicionat
0		8	0,0	0	-	36 Captació, depuració i distribució d'aigua
0		8	0,0	0	-	37 Recollida i tractament d'aigües residuals
0		8	0,0	0	-	38 Recollida, tractament i eliminació de residus; valorització
0		8	0,0	0	-	39 Activitats de descontaminació i altres serveis de gestió de residus
23		2	15,5	-17	-42,5	41 Construcció d'edificis
0		8	0,0	0	-	42 Enginyeria civil
13		5	8,8	3	30,0	43 Activitats de construcció especialitzada
-		8	-	-	-	45 Venda i reparació de vehicles de motor i motocicletes
-		8	-	-	-	46 Comerç a l'engròs i intermediaris de comerç, excepte vehicles de motor i motocicletes
15		4	10,1	6	66,7	47 Comerç al detall, excepte vehicles de motor i motocicletes
-		8	-	-	-	49 Transport terrestre i per canonada
0		8	0,0	-2	-100,0	50 Transport marítim i per vies navegables interiors
0		8	0,0	0	-	51 transport aeri

### Comparativa dels contractes registrats per activitat durant el mes a homes

Dades del mes actual				Variació anual (mateix mes de l'any anterior)		Codi i activitat CNAE09
Número de contractes	Ranking activitats en el mes	Posició	% sobre el total	Diferència	(%)	
0		8	0,0	0	-	52 Emmagatzematge i activitats annexes a l'transport
0		8	0,0	0	-	53 Activitats postals i de correus
6		7	4,1	-4	-40,0	55 Serveis d'allotjament
25		1	16,9	-1	-3,8	56 Serveis de menjars i begudes
0		8	0,0	-2	-100,0	58 Edició
0		8	0,0	0	-	59 Activitats cinematogràfiques, de vídeo i de programes de televisió, enregistrament de so i edició musical
0		8	0,0	0	-	60 Activitats de programació i emissió de ràdio i televisió
-		8	-	-	-	61 Telecomunicacions
0		8	0,0	-1	-100,0	62 Programació, consultoria i altres activitats relacionades amb la informàtica
0		8	0,0	0	-	63 Serveis d'informació
-		8	-	-	-	64 Serveis financers, excepte assegurances i fons de pensions
0		8	0,0	0	-	65 Assegurances, reassegurances i fons de pensions, excepte la Seguretat Social obligatòria
0		8	0,0	0	-	66 Activitats auxiliars als serveis financers i a les assegurances
-		8	-	-	-	68 activitats immobiliàries
0		8	0,0	0	-	69 Activitats jurídiques i de comptabilitat
0		8	0,0	0	-	70 Activitats de les seus centrals; activitats de consultoria de gestió empresarial
0		8	0,0	0	-	71 Serveis tècnics d'arquitectura i enginyeria; assajos i anàlisis tècniques
0		8	0,0	0	-	72 Recerca i desenvolupament
0		8	0,0	-1	-100,0	73 Publicitat i estudis de mercat
0		8	0,0	0	-	74 Altres activitats professionals, científiques i tècniques
0		8	0,0	0	-	75 activitats veterinàries
0		8	0,0	0	-	77 Activitats de lloguer
0		8	0,0	0	-	78 Activitats relacionades amb l'ocupació
0		8	0,0	0	-	79 Activitats d'agències de viatges, operadors turístics, serveis de reserves i activitats relacionades amb els mateixos
-		8	-	-	-	80 Activitats de seguretat i investigació
10		6	6,8	6	150,0	81 Serveis a edificis i activitats de jardineria
-		8	-	-	-	82 Activitats administratives d'oficina i altres activitats auxiliars a les empreses
-		8	-	-	-	84 Administració pública i defensa; Seguretat Social obligatòria
-		8	-	-	-	85 Educació
-		8	-	-	-	86 Activitats sanitàries
-		8	-	-	-	87 Serveis socials amb allotjament
-		8	-	-	-	88 Activitats de serveis socials sense allotjament
0		8	0,0	0	-	90 Activitats de creació, artístiques i espectacles
-		8	-	-	-	91 Activitats de biblioteques, arxius, museus i altres activitats culturals
0		8	0,0	0	-	92 Activitats de jocs d'atzar i apostes
10		6	6,8	0	0,0	93 Activitats esportives, recreatives i d'entreteniment
0		8	0,0	0	-	94 Activitats associatives
0		8	0,0	0	-	95 Reparació d'ordinadors, efectes personals i articles d'ús domèstic
17		3	11,5	16	1.600,0	96 Altres serveis personals
0		8	0,0	-1	-100,0	97 Activitats de les llars que donen ocupació a personal domèstic
0		8	0,0	0	-	98 Activitats de les llars que produeixen béns i serveis per a ús propi
0		8	0,0	0	-	99 Activitats d'organitzacions i organismes extraterritorials

### Comparativa dels contractes registrats per activitat durant el mes a dones

Dades del mes actual				Variació anual (mateix mes de l'any anterior)		Codi i activitat CNAE09
Número de contractes	Ranking activitats en el mes	Posició	% sobre el total	Diferència	(%)	
0		9	0,0	0	-	01 Agricultura, ramaderia, caça i serveis relacionats amb les mateixes
0		9	0,0	0	-	02 Silvicultura i explotació forestal
0		9	0,0	0	-	03 Pesca i aqüicultura
0		9	0,0	0	-	05 Extracció d'antracita, hulla i lignit
0		9	0,0	0	-	06 Extracció de cru de petroli i gas natural
0		9	0,0	0	-	07 Extracció de minerals metàl·lics
0		9	0,0	0	-	08 Altres indústries extractives
0		9	0,0	0	-	09 Activitats de suport a les indústries extractives
-		9	-	-	-	10 Indústria de l'alimentació
0		9	0,0	0	-	11 Fabricació de begudes
0		9	0,0	0	-	12 Indústria del tabac
0		9	0,0	-1	-100,0	13 Indústria tèxtil
0		9	0,0	0	-	14 Confecció de peces de vestir
0		9	0,0	0	-	15 Indústria del cuir i de el calçat
0		9	0,0	0	-	16 Indústria de la fusta i del suro, excepte mobles; cistelleria i esparteria
0		9	0,0	0	-	17 Indústria de el paper
0		9	0,0	-1	-100,0	18 Arts gràfiques i reproducció de suports gravats
0		9	0,0	0	-	19 Coqueries i refinació de petroli
0		9	0,0	-4	-100,0	20 Indústria química
0		9	0,0	0	-	21 Fabricació de productes farmacèutics
0		9	0,0	0	-	22 Fabricació de productes de cautxú i plàstics
0		9	0,0	0	-	23 Fabricació d'altres productes minerals no metàl·lics
0		9	0,0	0	-	24 Metal·lúrgia; fabricació de productes de ferro, acer i ferroaliatges
0		9	0,0	-1	-100,0	25 Fabricació de productes metàl·lics, excepte maquinària i equips
0		9	0,0	0	-	26 Fabricació de productes informàtics, electrònics i òptics
0		9	0,0	0	-	27 Fabricació de material i equip elèctric
0		9	0,0	0	-	28 Fabricació de maquinària i equip n.c.o.p.
0		9	0,0	0	-	29 Fabricació de vehicles de motor, remolcs i semiremolcs
0		9	0,0	0	-	30 Fabricació d'altres materials de transport
0		9	0,0	0	-	31 Fabricació de mobles
0		9	0,0	0	-	32 Altres indústries manufactureres
0		9	0,0	0	-	33 Reparació i instal·lació de maquinària i equip
0		9	0,0	0	-	35 Subministrament d'energia elèctrica, gas, vapor i aire condicionat
0		9	0,0	0	-	36 Captació, depuració i distribució d'aigua
0		9	0,0	0	-	37 Recollida i tractament d'aigües residuals
0		9	0,0	0	-	38 Recollida, tractament i eliminació de residus; valorització
0		9	0,0	0	-	39 Activitats de descontaminació i altres serveis de gestió de residus
-		9	-	-	-	41 Construcció d'edificis
0		9	0,0	0	-	42 Enginyeria civil
-		9	-	-	-	43 Activitats de construcció especialitzada
0		9	0,0	0	-	45 Venda i reparació de vehicles de motor i motocicletes
-		9	-	-	-	46 Comerç a l'engròs i intermediaris de comerç, excepte vehicles de motor i motocicletes
19		2	15,1	0	0,0	47 Comerç al detall, excepte vehicles de motor i motocicletes
0		9	0,0	0	-	49 Transport terrestre i per canonada
0		9	0,0	-1	-100,0	50 Transport marítim i per vies navegables interiors
0		9	0,0	0	-	51 transport aeri

### Comparativa dels contractes registrats per activitat durant el mes a dones

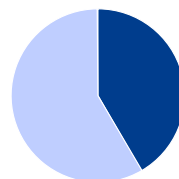
Dades del mes actual				Variació anual (mateix mes de l'any anterior)		Codi i activitat CNAE09
Número de contractes	Ranking activitats en el mes	Posició	% sobre el total	Diferència	(%)	
0		9	0,0	0	-	52 Emmagatzematge i activitats annexes a l'transport
0		9	0,0	0	-	53 Activitats postals i de correus
7		6	5,6	-10	-58,8	55 Serveis d'allotjament
24		1	19,0	-5	-17,2	56 Serveis de menjars i begudes
-		9	-	-	-	58 Edició
0		9	0,0	0	-	59 Activitats cinematogràfiques, de vídeo i de programes de televisió, enregistrament de so i edició musical
0		9	0,0	0	-	60 Activitats de programació i emissió de ràdio i televisió
0		9	0,0	0	-	61 Telecomunicacions
0		9	0,0	0	-	62 Programació, consultoria i altres activitats relacionades amb la informàtica
0		9	0,0	0	-	63 Serveis d'informació
0		9	0,0	0	-	64 Serveis financers, excepte assegurances i fons de pensions
-		9	-	-	-	65 Assegurances, reassegurances i fons de pensions, excepte la Seguretat Social obligatòria
0		9	0,0	-1	-100,0	66 Activitats auxiliars als serveis financers i a les assegurances
-		9	-	-	-	68 activitats immobiliàries
-		9	-	-	-	69 Activitats jurídiques i de comptabilitat
0		9	0,0	0	-	70 Activitats de les seus centrals; activitats de consultoria de gestió empresarial
0		9	0,0	0	-	71 Serveis tècnics d'arquitectura i enginyeria; assajos i anàlisis tècniques
0		9	0,0	0	-	72 Recerca i desenvolupament
-		9	-	-	-	73 Publicitat i estudis de mercat
-		9	-	-	-	74 Altres activitats professionals, científiques i tècniques
0		9	0,0	0	-	75 activitats veterinàries
0		9	0,0	0	-	77 Activitats de lloguer
0		9	0,0	0	-	78 Activitats relacionades amb l'ocupació
0		9	0,0	0	-	79 Activitats d'agències de viatges, operadors turístics, serveis de reserves i activitats relacionades amb els mateixos
0		9	0,0	-5	-100,0	80 Activitats de seguretat i investigació
7		6	5,6	4	133,3	81 Serveis a edificis i activitats de jardineria
-		9	-	-	-	82 Activitats administratives d'oficina i altres activitats auxiliars a les empreses
0		9	0,0	0	-	84 Administració pública i defensa; Seguretat Social obligatòria
12		4	9,5	-4	-25,0	85 Educació
0		9	0,0	-4	-100,0	86 Activitats sanitàries
17		3	13,5	-5	-22,7	87 Serveis socials amb allotjament
-		9	-	-	-	88 Activitats de serveis socials sense allotjament
0		9	0,0	0	-	90 Activitats de creació, artístiques i espectacles
-		9	-	-	-	91 Activitats de biblioteques, arxius, museus i altres activitats culturals
0		9	0,0	0	-	92 Activitats de jocs d'atzar i apostes
6		7	4,8	-3	-33,3	93 Activitats esportives, recreatives i d'entreteniment
0		9	0,0	0	-	94 Activitats associatives
0		9	0,0	0	-	95 Reparació d'ordinadors, efectes personals i articles d'ús domèstic
10		5	7,9	8	400,0	96 Altres serveis personals
5		8	4,0	-3	-37,5	97 Activitats de les llars que donen ocupació a personal domèstic
0		9	0,0	0	-	98 Activitats de les llars que produeixen béns i serveis per a ús propi
0		9	0,0	0	-	99 Activitats d'organitzacions i organismes extraterritorials



### Resum de l'atur registrat

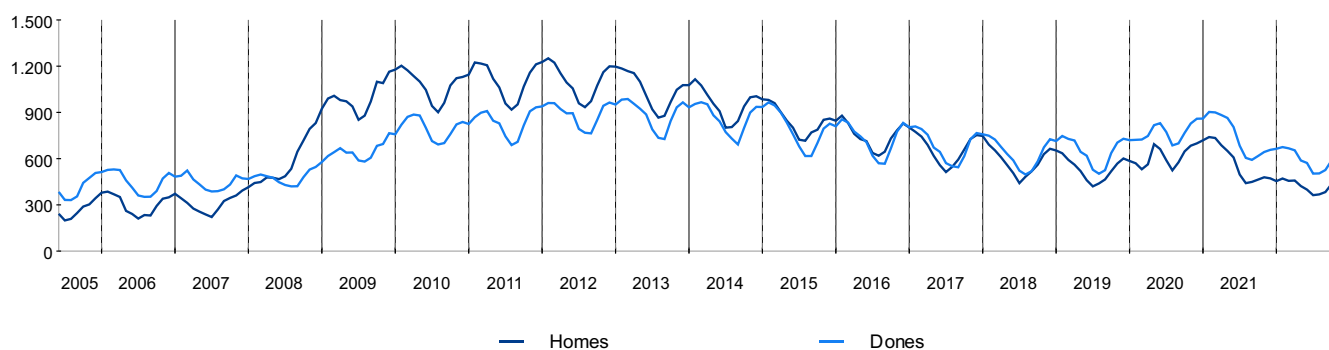
Atur registrat		%	Diferència anual	Creixement anual (%)
Dones	563	46,0	-79	-16,5
Homes	400	54,0	-159	-14,2
Total	963	100	-80	-12,4

### Comparativa Homes - Dones



	Valor	%
Homes	400	41,5
Dones	563	58,5

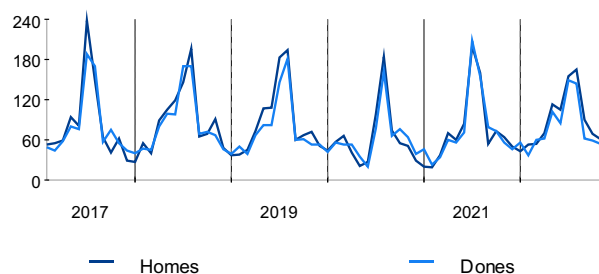
### Evolució mensual de l'atur registrat



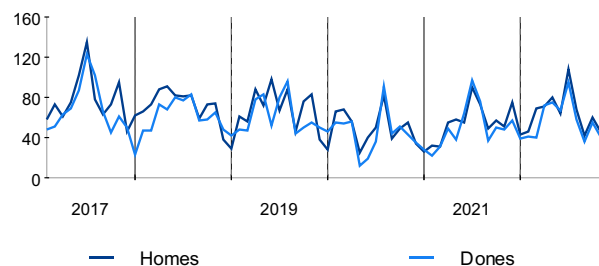
### Atur registrat per grans grups d'edat

Menors de 30 anys		%	Diferència anual	Creixement anual (%)
Dones	54	47,0	-2	-3,6
Homes	61	53,0	-3	-4,7
Total	115	100	-5	-4,2

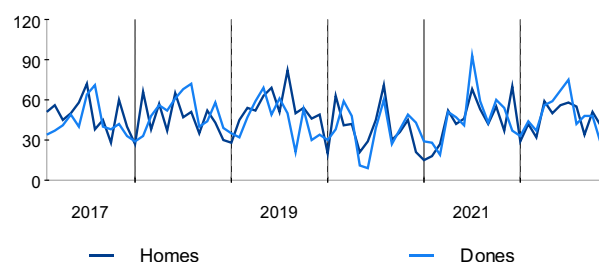
### Evolució mensual per grans grups d'edat



De 30 a 44 anys		%	Diferència anual	Creixement anual (%)
Dones	41	47,1	-7	-14,6
Homes	46	52,9	-5	-9,8
Total	87	100	-12	-12,1



Més de 44 anys		%	Diferència anual	Creixement anual (%)
Dones	28	38,9	-26	-48,1
Homes	41	56,9	4	10,8
Total	72	100	-19	-20,9





### Autr registrat per rangs d'edat

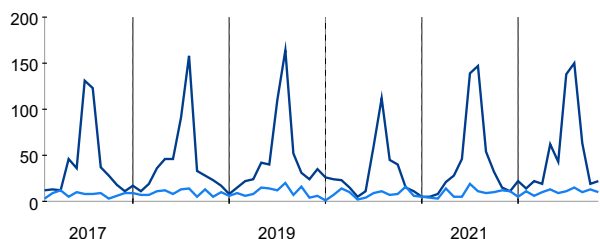
#### Grups quinquennals

	Total	Homes	Dones
de 16 a 19 anys	11	7	-
de 20 a 24 anys	29	11	18
de 25 a 29 anys	61	20	41
de 30 a 34 anys	74	26	48
de 35 a 39 anys	95	39	56
de 40 a 44 anys	97	47	50
de 45 a 49 anys	105	50	55
de 50 a 54 anys	147	62	85
de 55 a 59 anys	144	67	77
més de 59 anys	200	71	129

#### Comparativa Homes - Dones

Atur total	41,5%	58,5%
de 16 a 19 anys	63,6%	-%
de 20 a 24 anys	37,9%	62,1%
de 25 a 29 anys	32,8%	67,2%
de 30 a 34 anys	35,1%	64,9%
de 35 a 39 anys	41,1%	58,9%
de 40 a 44 anys	48,5%	51,5%
de 45 a 49 anys	47,6%	52,4%
de 50 a 54 anys	42,2%	57,8%
de 55 a 59 anys	46,5%	53,5%
més de 59 anys	35,5%	64,5%

#### Evolució mensual



menors de 19 anys

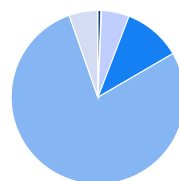
majors de 59 anys






Homes

Dones

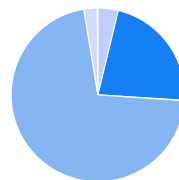
### Atur registrat per sectors d'activitat i sexe






Ambdós sexes	%	Diferència anual	Creixement anual (%)
Agricultura	0,6	-12	-66,7
Indústria	4,8	-28	-37,8
Construcció	10,0	-2	-2,0
Serveis	72,3	-198	-22,1
Sense ocupació	48	10	26,3



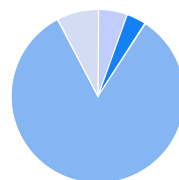
 Agricultura  
 Indústria  
 Construcció  
 Serveis  
 Sense ocupació anterior






Homes	%	Diferència anual	Creixement anual (%)
Agricultura	0,0	-14	-100,0
Indústria	3,3	-20	-60,6
Construcció	19,3	-4	-4,9
Serveis	61,5	-100	-28,9
Sense ocupació	9	4	80,0



 Agricultura  
 Indústria  
 Construcció  
 Serveis  
 Sense ocupació anterior

Dones	%	Diferència anual	Creixement anual (%)
Agricultura	0,0	-4	-100,0
Indústria	5,0	-13	-31,7
Construcció	3,4	2	11,8
Serveis	75,3	-124	-22,6
Sense ocupació	6,9	6	18,2



 Agricultura  
 Indústria  
 Construcció  
 Serveis  
 Sense ocupació anterior

### Comparativa de l'atur registrat per activitat durant el mes

Dades del mes actual				Variació anual (mateix mes de l'any anterior)		Codi i activitat CNAE09
Núm. de contractes	Ranking activitats en el mes	Posició	% sobre el total	Diferència	(%)	
-		22	-	-	-	01 Agricultura, ramaderia, caça i serveis relacionats amb les mateixes
6		20	0,6	0	0,0	02 Silvicultura i explotació forestal
-		22	-	-	-	03 Pesca i aquicultura
0		22	0,0	0	-	05 Extracció d'antracita, hulla i lignit
0		22	0,0	0	-	06 Extracció de cru de petroli i gas natural
0		22	0,0	0	-	07 Extracció de minerals metàl·lics
0		22	0,0	0	-	08 Altres indústries extractives
0		22	0,0	0	-	09 Activitats de suport a les indústries extractives
21		11	2,2	-7	-25,0	10 Indústria de l'alimentació
0		22	0,0	0	-	11 Fabricació de begudes
0		22	0,0	0	-	12 Indústria del tabac
5		21	0,5	-1	-16,7	13 Indústria tèxtil
-		22	-	-	-	14 Confecció de peces de vestir
-		22	-	-	-	15 Indústria del cuir i de el calçat
20		12	2,1	0	0,0	16 Indústria de la fusta i del suro, excepte mobles; cistelleria i esparteria
0		22	0,0	0	-	17 Indústria de el paper
0		22	0,0	0	-	18 Arts gràfiques i reproducció de suports gravats
0		22	0,0	0	-	19 Coqueries i refinació de petroli
-		22	-	-	-	20 Indústria química
-		22	-	-	-	21 Fabricació de productes farmacèutics
-		22	-	-	-	22 Fabricació de productes de cautxú i plàstics
-		22	-	-	-	23 Fabricació d'altres productes minerals no metàl·lics
0		22	0,0	0	-	24 Metal·lúrgia; fabricació de productes de ferro, acer i ferroaliatges
-		22	-	-	-	25 Fabricació de productes metàl·lics, excepte maquinària i equips
0		22	0,0	0	-	26 Fabricació de productes informàtics, electrònics i òptics
0		22	0,0	0	-	27 Fabricació de material i equip elèctric
-		22	-	-	-	28 Fabricació de maquinària i equip n.c.o.p.
-		22	-	-	-	29 Fabricació de vehicles de motor, remolcs i semiremolcs
-		22	-	-	-	30 Fabricació d'altres materials de transport
0		22	0,0	-2	-100,0	31 Fabricació de mobles
-		22	-	-	-	32 Altres indústries manufactureres
0		22	0,0	-1	-100,0	33 Reparació i instal·lació de maquinària i equip
0		22	0,0	-1	-100,0	35 Subministrament d'energia elèctrica, gas, vapor i aire condicionat
-		22	-	-	-	36 Captació, depuració i distribució d'aigua
0		22	0,0	-1	-100,0	37 Recollida i tractament d'aigües residuals
-		22	-	-	-	38 Recollida, tractament i eliminació de residus; valorització
0		22	0,0	0	-	39 Activitats de descontaminació i altres serveis de gestió de residus
96		3	10,0	-1	-1,0	41 Construcció d'edificis
0		22	0,0	-1	-100,0	42 Enginyeria civil
58		6	6,0	-3	-4,9	43 Activitats de construcció especialitzada
8		19	0,8	-1	-11,1	45 Venda i reparació de vehicles de motor i motocicletes
41		8	4,3	-4	-8,9	46 Comerç a l'engròs i intermediaris de comerç, excepte vehicles de motor i motocicletes
134		1	13,9	-3	-2,2	47 Comerç al detall, excepte vehicles de motor i motocicletes
13		15	1,3	4	44,4	49 Transport terrestre i per canonada
-		22	-	-	-	50 Transport marítim i per vies navegables interiors
0		22	0,0	-1	-100,0	51 transport aeri


























### Comparativa de l'atur registrat per activitat durant el mes

Dades del mes actual				Variació anual (mateix mes de l'any anterior)		Codi i activitat CNAE09
Núm. de contractes	Ranking activitats en el mes	Posició	% sobre el total	Diferència	(%)	
-		22	-	-	-	52 Emmagatzematge i activitats annexes a l'transport
5		21	0,5	-6	-54,5	53 Activitats postals i de correus
61		4	6,3	-38	-38,4	55 Serveis d'allotjament
113		2	11,7	-63	-35,8	56 Serveis de menjars i begudes
-		22	-	-	-	58 Edició
-		22	-	-	-	59 Activitats cinematogràfiques, de vídeo i de programes de televisió, enregistrament de so i edició musical
0		22	0,0	0	-	60 Activitats de programació i emissió de ràdio i televisió
0		22	0,0	0	-	61 Telecomunicacions
-		22	-	-	-	62 Programació, consultoria i altres activitats relacionades amb la informàtica
0		22	0,0	0	-	63 Serveis d'informació
10		17	1,0	3	42,9	64 Serveis financers, excepte assegurances i fons de pensions
0		22	0,0	-2	-100,0	65 Assegurances, reassegurances i fons de pensions, excepte la Seguretat Social obligatòria
-		22	-	-	-	66 Activitats auxiliars als serveis financers i a les assegurances
9		18	0,9	-3	-25,0	68 activitats immobiliàries
-		22	-	-	-	69 Activitats jurídiques i de comptabilitat
-		22	-	-	-	70 Activitats de les seus centrals; activitats de consultoria de gestió empresarial
-		22	-	-	-	71 Serveis tècnics d'arquitectura i enginyeria; assajos i anàlisis tècniques
0		22	0,0	-2	-100,0	72 Recerca i desenvolupament
-		22	-	-	-	73 Publicitat i estudis de mercat
-		22	-	-	-	74 Altres activitats professionals, científiques i tècniques
-		22	-	-	-	75 activitats veterinàries
-		22	-	-	-	77 Activitats de lloguer
24		10	2,5	2	9,1	78 Activitats relacionades amb l'ocupació
-		22	-	-	-	79 Activitats d'agències de viatges, operadors turístics, serveis de reserves i activitats relacionades amb els mateixos
-		22	-	-	-	80 Activitats de seguretat i investigació
60		5	6,2	0	0,0	81 Serveis a edificis i activitats de jardineria
15		14	1,6	4	36,4	82 Activitats administratives d'oficina i altres activitats auxiliars a les empreses
38		9	3,9	-8	-17,4	84 Administració pública i defensa; Seguretat Social obligatòria
10		17	1,0	-2	-16,7	85 Educació
15		14	1,6	1	7,1	86 Activitats sanitàries
17		13	1,8	-3	-15,0	87 Serveis socials amb allotjament
9		18	0,9	0	0,0	88 Activitats de serveis socials sense allotjament
-		22	-	-	-	90 Activitats de creació, artístiques i espectacles
-		22	-	-	-	91 Activitats de biblioteques, arxius, museus i altres activitats culturals
-		22	-	-	-	92 Activitats de jocs d'atzar i apostes
11		16	1,1	-15	-57,7	93 Activitats esportives, recreatives i d'entreteniment
-		22	-	-	-	94 Activitats associatives
-		22	-	-	-	95 Reparació d'ordinadors, efectes personals i articles d'ús domèstic
24		10	2,5	-11	-31,4	96 Altres serveis personals
21		11	2,2	0	0,0	97 Activitats de les llars que donen ocupació a personal domèstic
0		22	0,0	0	-	98 Activitats de les llars que produeixen béns i serveis per a ús propi
0		22	0,0	0	-	99 Activitats d'organitzacions i organismes extraterritorials
48		7	5,0	10	26,3	00 Sin empleo anterior

### Comparativa de l'atur registrat per activitat durant el mes a homes

Dades del mes actual				Variació anual (mateix mes de l'any anterior)		Codi i activitat CNAE09
Núm. de contractes	Ranking activitats en el mes	Posició	% sobre el total	Diferència	(%)	
-		13	-	-	-	01 Agricultura, ramaderia, caça i serveis relacionats amb les mateixes
-		13	-	-	-	02 Silvicultura i explotació forestal
-		13	-	-	-	03 Pesca i aqüicultura
0		13	0,0	0	-	05 Extracció d'antracita, hulla i lignit
0		13	0,0	0	-	06 Extracció de cru de petroli i gas natural
0		13	0,0	0	-	07 Extracció de minerals metàl·lics
0		13	0,0	0	-	08 Altres indústries extractives
0		13	0,0	0	-	09 Activitats de suport a les indústries extractives
6		11	1,5	-6	-50,0	10 Indústria de l'alimentació
0		13	0,0	0	-	11 Fabricació de begudes
0		13	0,0	0	-	12 Indústria del tabac
-		13	-	-	-	13 Indústria tèxtil
-		13	-	-	-	14 Confecció de peces de vestir
0		13	0,0	0	-	15 Indústria del cuir i de el calçat
7		10	1,8	2	40,0	16 Indústria de la fusta i del suro, excepte mobles; cistelleria i esparteria
0		13	0,0	0	-	17 Indústria de el paper
0		13	0,0	0	-	18 Arts gràfiques i reproducció de suports gravats
0		13	0,0	0	-	19 Coqueries i refinació de petroli
-		13	-	-	-	20 Indústria química
-		13	-	-	-	21 Fabricació de productes farmacèutics
-		13	-	-	-	22 Fabricació de productes de cautxú i plàstics
-		13	-	-	-	23 Fabricació d'altres productes minerals no metàl·lics
0		13	0,0	0	-	24 Metal·lúrgia; fabricació de productes de ferro, acer i ferroaliatges
-		13	-	-	-	25 Fabricació de productes metàl·lics, excepte maquinària i equips
0		13	0,0	0	-	26 Fabricació de productes informàtics, electrònics i òptics
0		13	0,0	0	-	27 Fabricació de material i equip elèctric
0		13	0,0	0	-	28 Fabricació de maquinària i equip n.c.o.p.
-		13	-	-	-	29 Fabricació de vehicles de motor, remolcs i semiremolcs
-		13	-	-	-	30 Fabricació d'altres materials de transport
0		13	0,0	-2	-100,0	31 Fabricació de mobles
0		13	0,0	0	-	32 Altres indústries manufactureres
0		13	0,0	-1	-100,0	33 Reparació i instal·lació de maquinària i equip
0		13	0,0	-1	-100,0	35 Subministrament d'energia elèctrica, gas, vapor i aire condicionat
-		13	-	-	-	36 Captació, depuració i distribució d'aigua
0		13	0,0	-1	-100,0	37 Recollida i tractament d'aigües residuals
0		13	0,0	0	-	38 Recollida, tractament i eliminació de residus; valorització
0		13	0,0	0	-	39 Activitats de descontaminació i altres serveis de gestió de residus
77		1	19,3	-3	-3,8	41 Construcció d'edificis
0		13	0,0	-1	-100,0	42 Enginyeria civil
53		2	13,3	-3	-5,4	43 Activitats de construcció especialitzada
6		11	1,5	-2	-25,0	45 Venda i reparació de vehicles de motor i motocicletes
24		4	6,0	-4	-14,3	46 Comerç a l'engròs i intermediaris de comerç, excepte vehicles de motor i motocicletes
24		4	6,0	-4	-14,3	47 Comerç al detall, excepte vehicles de motor i motocicletes
7		10	1,8	2	40,0	49 Transport terrestre i per canonada
-		13	-	-	-	50 Transport marítim i per vies navegables interiors
0		13	0,0	0	-	51 transport aeri

### Comparativa de l'atur registrat per activitat durant el mes a homes

Dades del mes actual				Variació anual (mateix mes de l'any anterior)		Codi i activitat CNAE09
Núm. de contractes	Ranking activitats en el mes	Posició	% sobre el total	Diferència	(%)	
-		13	-	-	-	52 Emmagatzematge i activitats annexes a l'transport
-		13	-	-	-	53 Activitats postals i de correus
17		6	4,3	-16	-48,5	55 Serveis d'allotjament
38		3	9,5	-26	-40,6	56 Serveis de menjars i begudes
-		13	-	-	-	58 Edició
-		13	-	-	-	59 Activitats cinematogràfiques, de vídeo i de programes de televisió, enregistrament de so i edició musical
0		13	0,0	0	-	60 Activitats de programació i emissió de ràdio i televisió
0		13	0,0	0	-	61 Telecomunicacions
-		13	-	-	-	62 Programació, consultoria i altres activitats relacionades amb la informàtica
0		13	0,0	0	-	63 Serveis d'informació
5		12	1,3	3	150,0	64 Serveis financers, excepte assegurances i fons de pensions
0		13	0,0	0	-	65 Assegurances, reassegurances i fons de pensions, excepte la Seguretat Social obligatòria
0		13	0,0	0	-	66 Activitats auxiliars als serveis financers i a les assegurances
-		13	-	-	-	68 activitats immobiliàries
-		13	-	-	-	69 Activitats jurídiques i de comptabilitat
-		13	-	-	-	70 Activitats de les seues centrals; activitats de consultoria de gestió empresarial
-		13	-	-	-	71 Serveis tècnics d'arquitectura i enginyeria; assajos i anàlisis tècniques
0		13	0,0	0	-	72 Recerca i desenvolupament
0		13	0,0	0	-	73 Publicitat i estudis de mercat
0		13	0,0	0	-	74 Altres activitats professionals, científiques i tècniques
0		13	0,0	0	-	75 activitats veterinàries
0		13	0,0	-3	-100,0	77 Activitats de lloguer
14		7	3,5	1	7,7	78 Activitats relacionades amb l'ocupació
0		13	0,0	0	-	79 Activitats d'agències de viatges, operadors turístics, serveis de reserves i activitats relacionades amb els mateixos
-		13	-	-	-	80 Activitats de seguretat i investigació
14		7	3,5	-2	-12,5	81 Serveis a edificis i activitats de jardineria
12		8	3,0	6	100,0	82 Activitats administratives d'oficina i altres activitats auxiliars a les empreses
19		5	4,8	-2	-9,5	84 Administració pública i defensa; Seguretat Social obligatòria
-		13	-	-	-	85 Educació
-		13	-	-	-	86 Activitats sanitàries
-		13	-	-	-	87 Serveis socials amb allotjament
-		13	-	-	-	88 Activitats de serveis socials sense allotjament
0		13	0,0	-1	-100,0	90 Activitats de creació, artístiques i espectacles
-		13	-	-	-	91 Activitats de biblioteques, arxius, museus i altres activitats culturals
0		13	0,0	0	-	92 Activitats de jocs d'atzar i apostes
7		10	1,8	-4	-36,4	93 Activitats esportives, recreatives i d'entreteniment
-		13	-	-	-	94 Activitats associatives
-		13	-	-	-	95 Reparació d'ordinadors, efectes personals i articles d'ús domèstic
6		11	1,5	-4	-40,0	96 Altres serveis personals
-		13	-	-	-	97 Activitats de les llars que donen ocupació a personal domèstic
0		13	0,0	0	-	98 Activitats de les llars que produeixen béns i serveis per a ús propi
0		13	0,0	0	-	99 Activitats d'organitzacions i organismes extraterritorials
9		9	2,3	4	80,0	00 Sin empleo anterior

### Comparativa de l'atur registrat per activitat durant el mes a dones

Dades del mes actual				Variació anual (mateix mes de l'any anterior)		Codi i activitat CNAE09
Núm. de contractes	Ranking activitats en el mes	Posició	% sobre el total	Diferència	(%)	
0		17	0,0	-3	-100,0	01 Agricultura, ramaderia, caça i serveis relacionats amb les mateixes
-		17	-	-	-	02 Silvicultura i explotació forestal
0		17	0,0	0	-	03 Pesca i aqüicultura
0		17	0,0	0	-	05 Extracció d'antracita, hulla i lignit
0		17	0,0	0	-	06 Extracció de cru de petroli i gas natural
0		17	0,0	0	-	07 Extracció de minerals metàl·lics
0		17	0,0	0	-	08 Altres indústries extractives
0		17	0,0	0	-	09 Activitats de suport a les indústries extractives
15		10	2,7	-1	-6,3	10 Indústria de l'alimentació
0		17	0,0	0	-	11 Fabricació de begudes
0		17	0,0	0	-	12 Indústria del tabac
-		17	-	-	-	13 Indústria tèxtil
-		17	-	-	-	14 Confecció de peces de vestir
-		17	-	-	-	15 Indústria del cuir i de el calçat
13		12	2,3	-2	-13,3	16 Indústria de la fusta i del suro, excepte mobles; cistelleria i esparteria
0		17	0,0	0	-	17 Indústria de el paper
0		17	0,0	0	-	18 Arts gràfiques i reproducció de suports gravats
0		17	0,0	0	-	19 Coqueries i refinació de petroli
-		17	-	-	-	20 Indústria química
0		17	0,0	-1	-100,0	21 Fabricació de productes farmacèutics
-		17	-	-	-	22 Fabricació de productes de cautxú i plàstics
0		17	0,0	0	-	23 Fabricació d'altres productes minerals no metàl·lics
0		17	0,0	0	-	24 Metal·lúrgia; fabricació de productes de ferro, acer i ferroaliatges
-		17	-	-	-	25 Fabricació de productes metàl·lics, excepte maquinària i equips
0		17	0,0	0	-	26 Fabricació de productes informàtics, electrònics i òptics
0		17	0,0	0	-	27 Fabricació de material i equip elèctric
-		17	-	-	-	28 Fabricació de maquinària i equip n.c.o.p.
-		17	-	-	-	29 Fabricació de vehicles de motor, remolcs i semiremolcs
0		17	0,0	0	-	30 Fabricació d'altres materials de transport
0		17	0,0	0	-	31 Fabricació de mobles
-		17	-	-	-	32 Altres indústries manufactureres
0		17	0,0	0	-	33 Reparació i instal·lació de maquinària i equip
0		17	0,0	0	-	35 Subministrament d'energia elèctrica, gas, vapor i aire condicionat
-		17	-	-	-	36 Captació, depuració i distribució d'aigua
0		17	0,0	0	-	37 Recollida i tractament d'aigües residuals
-		17	-	-	-	38 Recollida, tractament i eliminació de residus; valorització
0		17	0,0	0	-	39 Activitats de descontaminació i altres serveis de gestió de residus
19		7	3,4	2	11,8	41 Construcció d'edificis
0		17	0,0	0	-	42 Enginyeria civil
5		16	0,9	0	0,0	43 Activitats de construcció especialitzada
-		17	-	-	-	45 Venda i reparació de vehicles de motor i motocicletes
17		9	3,0	0	0,0	46 Comerç a l'engròs i intermediaris de comerç, excepte vehicles de motor i motocicletes
110		1	19,5	1	0,9	47 Comerç al detall, excepte vehicles de motor i motocicletes
6		15	1,1	2	50,0	49 Transport terrestre i per canonada
-		17	-	-	-	50 Transport marítim i per vies navegables interiors
0		17	0,0	-1	-100,0	51 transport aeri



### Comparativa de l'atur registrat per activitat durant el mes a dones

Dades del mes actual				Variació anual (mateix mes de l'any anterior)		Codi i activitat CNAE09
Núm. de contractes	Ranking activitats en el mes	Posició	% sobre el total	Diferència	(%)	
-		17	-	-	-	52 Emmagatzematge i activitats annexes a l'transport
-		17	-	-	-	53 Activitats postals i de correus
44		4	7,8	-22	-33,3	55 Serveis d'allotjament
75		2	13,3	-37	-33,0	56 Serveis de menjars i begudes
0		17	0,0	-1	-100,0	58 Edició
-		17	-	-	-	59 Activitats cinematogràfiques, de vídeo i de programes de televisió, enregistrament de so i edició musical
0		17	0,0	0	-	60 Activitats de programació i emissió de ràdio i televisió
0		17	0,0	0	-	61 Telecomunicacions
0		17	0,0	-1	-100,0	62 Programació, consultoria i altres activitats relacionades amb la informàtica
0		17	0,0	0	-	63 Serveis d'informació
5		16	0,9	0	0,0	64 Serveis financers, excepte assegurances i fons de pensions
0		17	0,0	-2	-100,0	65 Assegurances, reassurances i fons de pensions, excepte la Seguretat Social obligatòria
-		17	-	-	-	66 Activitats auxiliars als serveis financers i a les assegurances
6		15	1,1	-2	-25,0	68 activitats immobiliàries
-		17	-	-	-	69 Activitats jurídiques i de comptabilitat
-		17	-	-	-	70 Activitats de les seus centrals; activitats de consultoria de gestió empresarial
0		17	0,0	0	-	71 Serveis tècnics d'arquitectura i enginyeria; assajos i anàlisis tècniques
0		17	0,0	-2	-100,0	72 Recerca i desenvolupament
-		17	-	-	-	73 Publicitat i estudis de mercat
-		17	-	-	-	74 Altres activitats professionals, científiques i tècniques
-		17	-	-	-	75 activitats veterinàries
-		17	-	-	-	77 Activitats de lloguer
10		13	1,8	1	11,1	78 Activitats relacionades amb l'ocupació
-		17	-	-	-	79 Activitats d'agències de viatges, operadors turístics, serveis de reserves i activitats relacionades amb els mateixos
-		17	-	-	-	80 Activitats de seguretat i investigació
46		3	8,2	2	4,5	81 Serveis a edificis i activitats de jardineria
-		17	-	-	-	82 Activitats administratives d'oficina i altres activitats auxiliars a les empreses
19		7	3,4	-6	-24,0	84 Administració pública i defensa; Seguretat Social obligatòria
9		14	1,6	0	0,0	85 Educació
14		11	2,5	2	16,7	86 Activitats sanitàries
15		10	2,7	-2	-11,8	87 Serveis socials amb allotjament
5		16	0,9	-1	-16,7	88 Activitats de serveis socials sense allotjament
-		17	-	-	-	90 Activitats de creació, artístiques i espectacles
-		17	-	-	-	91 Activitats de biblioteques, arxius, museus i altres activitats culturals
-		17	-	-	-	92 Activitats de jocs d'atzar i apostes
-		17	-	-	-	93 Activitats esportives, recreatives i d'entreteniment
-		17	-	-	-	94 Activitats associatives
0		17	0,0	0	-	95 Reparació d'ordinadors, efectes personals i articles d'ús domèstic
18		8	3,2	-7	-28,0	96 Altres serveis personals
20		6	3,6	1	5,3	97 Activitats de les llars que donen ocupació a personal domèstic
0		17	0,0	0	-	98 Activitats de les llars que produeixen béns i serveis per a ús propi
0		17	0,0	0	-	99 Activitats d'organitzacions i organismes extraterritorials
39		5	9,8	6	18,2	00 Sin empleo anterior