

# GUÍXOLS ESTADÍSTIC

MERCAT DE TREBALL

## Resum

### Indicadors bàsics

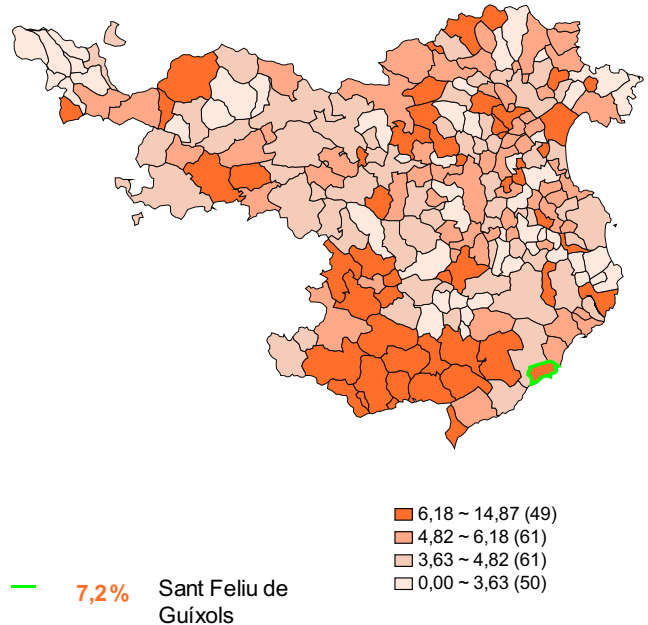
	Aturats registrats	Contractes registrats	Afiliacions a la Seg. Social
Sant Feliu de Guíxols	<b>1.021</b>	<b>342</b>	<b>5.632</b>

	Sant Feliu de Guíxols	Espanya	Rànquing	
			mín	màx
<b>Creixement mensual (%)</b>				
Persones registrades	<b>12,3</b>	0,6	-100	350
Contractes registrats	<b>9,6</b>	29,4	-100	22.200
Afiliacions a la SS	<b>-7,2</b>	1,0	-67	574
<b>Creixement anual (%)</b>				
Persones aturades registrades	<b>-5,6</b>	-9,4	-100	600
Contractes registrats	<b>-7,1</b>	-13,7	-100	7.800
Afiliacions a la SS	<b>5,6</b>	3,1	-75	245

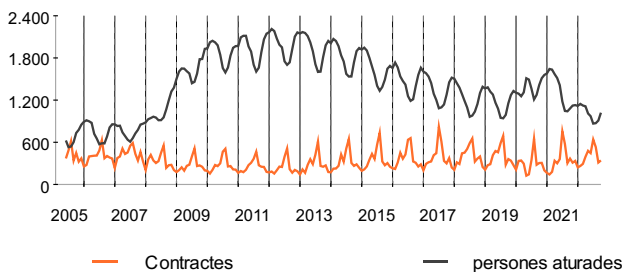
— Espanya

### Persones aturades sobre la població de 16 a 64 anys (%)

S'estan representant els municipis de la Província de Girona



### Evolució mensual dels contractes i persones aturades registrades



### Evolució anual dels contractes i persones aturades registrades

	Contractes (anuals)	persones aturades (Mitjana anual)
2015	4.309	1.624
2016	4.448	1.476
2017	4.685	1.344
2018	4.798	1.214
2019	4.384	2.544
2020	3.493	1.398
2021	4.212	1.291

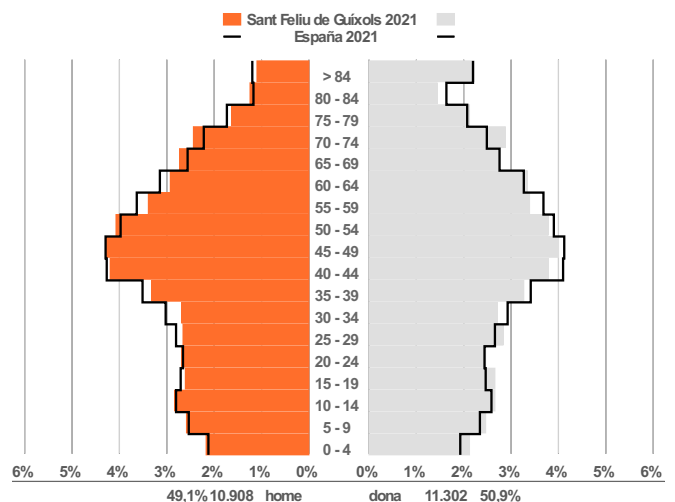
## Dades poblacionals 2021

Font: INE

### Indicadors bàsics

	Sant Feliu de Guíxols	Espanya
<b>Població Total</b>	<b>22.210</b>	<b>47.385.107</b>
% Pobl. de 16 a 64 anys	<b>63,7</b>	65,2
Dependència (%)	<b>54,3</b>	51,0
Reemplaçament (%)	<b>81,5</b>	76,7
Envel·liment (%)	<b>20,4</b>	19,7
Joventut (%)	<b>72,4</b>	71,9
% Pobl. Extranjera	<b>18,5</b>	11,5

### Piràmide de població



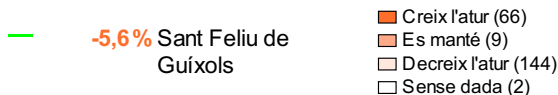
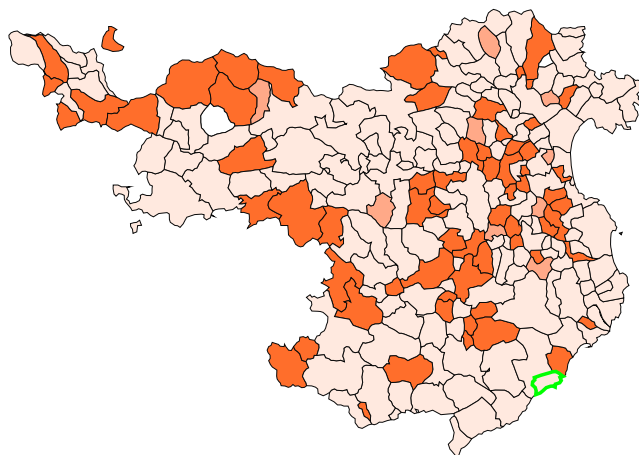
### Persones aturades registrades

#### Aturats per sexe i edat

	Valor	Creixement mensual (%)	Creixement anual (%)
<b>Persones aturades</b>	<b>1.021</b>	<b>12,3</b>	<b>-5,6</b>
Homes	434	13,3	-6,5
Dones	587	11,6	-4,9
<b>Atur per edats</b>			
<b>Menys de 25 anys</b>	<b>50</b>	<b>85,2</b>	<b>11,1</b>
Homes	24	140,0	0,0
Dones	26	52,9	23,8
<b>Entre 25 i 44 anys</b>	<b>349</b>	<b>15,9</b>	<b>-10,3</b>
Homes	140	16,7	-11,9
Dones	209	15,5	-9,1
<b>45 i més anys</b>	<b>622</b>	<b>7,1</b>	<b>-3,9</b>
Homes	270	6,7	-3,9
Dones	352	7,3	-3,8

#### Creixement anual de l'atur registrat (%)

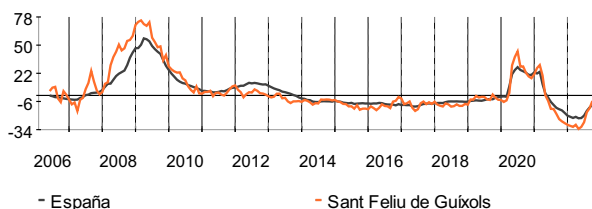
S'estan representant els municipis de la Província de Girona



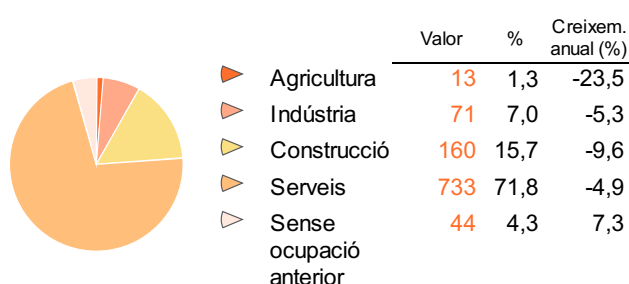
\*Sense dada: Cap persona aturada en el mateix mes de l'any anterior.

#### Evolució del creixement anual de l'atur registrat (%)

Cada mes mostra la variació amb el mateix mes de l'any anterior



#### Atur registrat per sector d'activitat



#### Comparativa territorial de l'atur registrat

Percentatges per sexe, edat i sector calculats sobre total de persones aturades	Sant Feliu de Guíxols	Província de Girona	Rànquing		Espanya	Rànquing	
			mín	màx		mín	màx
Creixement anual de l'atur (%)	-5,6	-6,0	-100,0	160,0	-9,4	-100,0	600,0
Creixement mensual de l'atur (%)	12,3	3,5	-75,0	200,0	0,6	-100,0	350,0
% Persones aturades sobre pob. 16 a 64 anys	7,2	6,5	0,0	13,9	9,6	0,0	200,0
% Homes aturats	42,5	43,7	0,0	100,0	40,2	0,0	150,0
% Dones aturades	57,5	56,3	0,0	100,0	59,8	0,0	150,0
% Aturats de menys de 25 anys	4,9	6,8	0,0	50,0	7,2	0,0	100,0
% Aturats de 25 a 44 anys	34,2	37,2	0,0	100,0	37,7	0,0	100,0
% Aturats de 45 i més anys	60,9	56,1	0,0	100,0	55,1	0,0	100,0
% Aturats en agricultura	1,3	2,4	0,0	50,0	4,5	0,0	100,0
% Aturats en indústria	7,0	10,9	0,0	100,0	8,1	0,0	100,0
% Aturats en construcció	15,7	9,1	0,0	50,0	7,7	0,0	100,0
% Aturats en serveis	71,8	70,9	0,0	100,0	71,3	0,0	100,0
% Aturats sense ocupació anterior	4,3	6,8	0,0	40,0	8,4	0,0	100,0

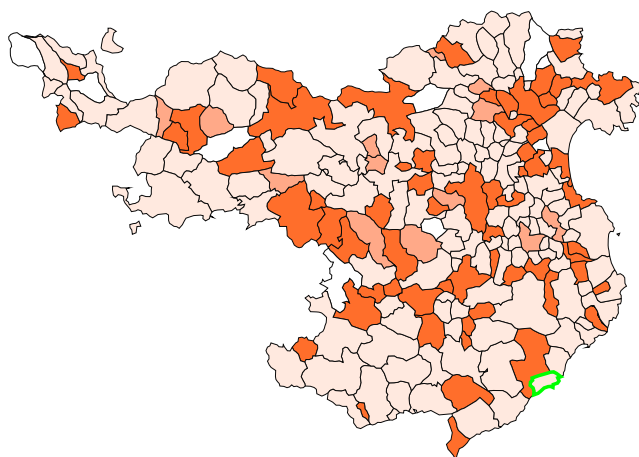
### Contractes registrats

#### Contractes per sexe i tipus

	Valor	Creixement mensual (%)	Creixement anual (%)
<b>Total contractes</b>	<b>342</b>	<b>9,6</b>	<b>-7,1</b>
Homes	180	8,4	-2,7
Dones	162	11,0	-11,5
<b>Contractes per tipus</b>			
<b>Indefinit</b>	<b>223</b>	<b>26,0</b>	<b>305,5</b>
Homes	129	18,3	460,9
Dones	94	38,2	193,8
<b>Temporals</b>	<b>93</b>	<b>-21,2</b>	<b>-64,4</b>
Homes	36	-23,4	-73,5
Dones	57	-19,7	-54,4
<b>Convertits a indef.</b>	<b>26</b>	<b>52,9</b>	<b>-50,0</b>
Homes	15	50,0	-42,3
Dones	11	57,1	-57,7

#### Creixement anual dels contractes registrats (%)

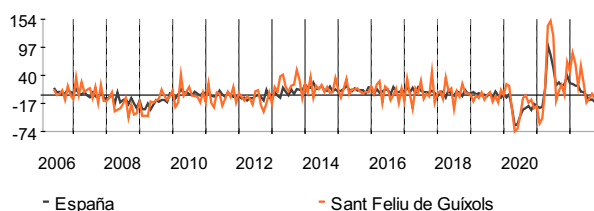
S'estan representant els municipis de la Província de Girona



\*Sense dada: Cap contracte en el mateix mes de l'any anterior.

#### Evolució del creixement anual dels contractes registrats (%)

Cada mes mostra la variació amb el mateix mes de l'any anterior



#### Contractes registrats per sector d'activitat



#### Comparativa territorial dels contractes registrats

Percentatges per sexe, tipus i sector calculats sobre total de contractes	Sant Feliu de Guíxols	Província de Girona	Rànquing		Espanya	Rànquing	
			mín	màx		mín	màx
Creix. anual dels contractes (%)	-7,1	-11,0	-100,0	900,0	-13,7	-100,0	7.800,0
Creix. mensual dels contractes (%)	9,6	11,2	-100,0	1.400,0	29,4	-100,0	22.200,0
% Homes contractats	52,6	51,2	0,0	200,0	52,9	0,0	300,0
% Dones contractades	47,4	48,8	0,0	200,0	47,1	0,0	300,0
% Contractes indefinits	65,2	45,2	0,0	200,0	40,5	0,0	200,0
% Contractes temporals	27,2	48,7	0,0	200,0	53,3	0,0	200,0
% Contractes convertits a indefinits	7,6	6,2	0,0	100,0	6,3	0,0	200,0
% Contractes en agricultura	0,9	4,1	0,0	200,0	11,5	0,0	200,0
% Contractes en indústria	5,0	20,5	0,0	200,0	10,6	0,0	200,0
% Contractes en construcció	16,7	5,7	0,0	200,0	5,6	0,0	200,0
% Contractes en serveis	77,5	69,7	0,0	200,0	72,3	0,0	200,0

### Afiliats a la Seguretat Social

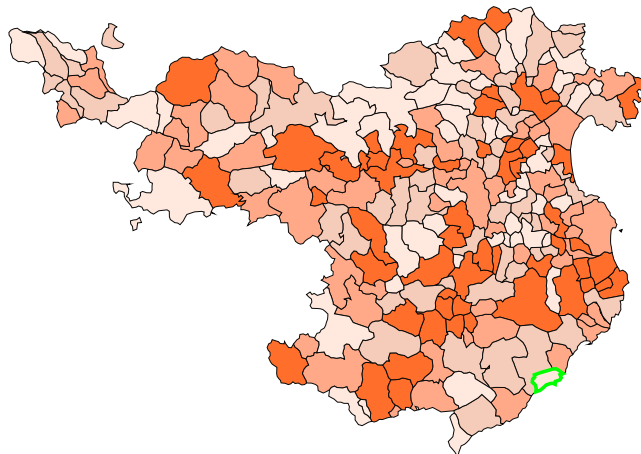
Nota: Per secret estadístic la Seguretat Social no proporciona les dades d'aquells municipis amb valors inferiors a 5 afiliacions i es mostren en l'informe com "...".

#### Afiliacions per règim

	Valor	Creixement mensual (%)	Creixement anual (%)
<b>Afiliacions total</b>	<b>5.632</b>	<b>-7,2</b>	<b>5,6</b>
Règim general	3.876	-9,6	8,2
Règim autònoms	1.576	-1,1	0,8
Règim agrari	40	2,6	0,0
Règim mar	49	-12,5	11,4
Règim llar	91	-3,2	-10,8
Règim carbó	0	-	-

#### Afiliacions sobre la població de 16 a 64 anys (%)

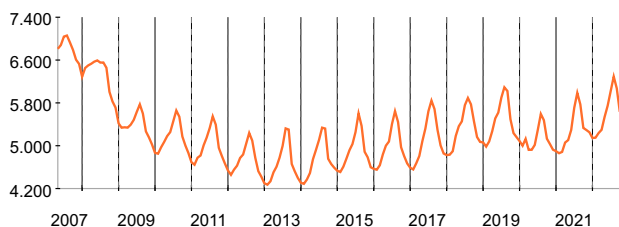
S'estan representant els municipis de la Província de Girona



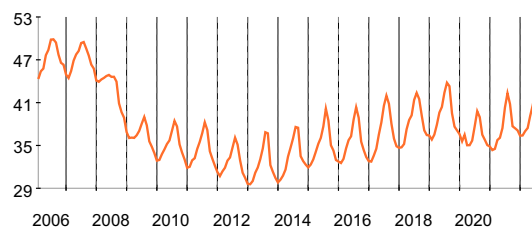
— 39,8% Sant Feliu de Guíxols

- 76,55 ~ 564,31 (54)
- 51,37 ~ 76,55 (55)
- 39,93 ~ 51,37 (56)
- 21,90 ~ 39,93 (56)

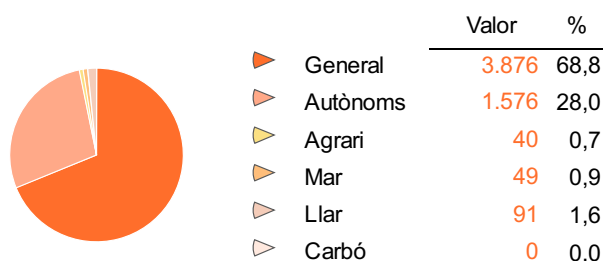
#### Evolució mensual de les afiliacions



#### Evolució mensual de les afiliacions sobre la població de 16 a 64 anys (%)



#### Distribució de les afiliacions



#### Comparativa territorial de les afiliacions

Percentatges per règim calculats sobre el total d'afiliacions	Sant Feliu de Guíxols	Província de Girona	Rànquing			Espanya	Rànquing		
			mín	màx	min		màx		
Creixement anual de les afiliacions (%)	5,6	3,9	-52,4	39,7	3,1	-75,0	245,5		
Creixement mensual de les afiliacions (%)	-7,2	-3,5	-47,6	28,6	1,0	-66,7	573,7		
Treballadors sobre la pob. 16 a 64 (%)	39,8	67,5	21,9	563,3	64,9	0,0	775,9		
% Règim general	68,8	79,1	8,7	97,4	77,9	0,0	100,0		
% Règim autònoms	28,0	17,9	2,3	73,9	16,6	0,0	100,0		
% Règim agrari	0,7	1,3	0,0	23,5	3,4	0,0	87,9		
% Règim mar	0,9	0,4	0,0	7,5	0,3	0,0	29,2		
% Règim llar	1,6	1,3	0,0	23,0	1,8	0,0	50,0		
% Règim carbó	0,0	0,0	0,0	0,0	0,0	0,0	20,7		

### METODOLOGIA

#### Conceptes generals

Creixement mensual: És el valor percentual de la variació respecte al mes anterior.

$$CM = ((\text{Valor mes actual} / \text{Valor mes anterior}) - 1) \times 100$$

Creixement anual: És el valor percentual de la variació respecte al mateix mes de l'any anterior.

$$CA = ((\text{Valor mes actual} / \text{Valor mateix mes de l'any anterior}) - 1) \times 100$$

Nota: En els càlculs de creixement, quan la dada del denominador és zero no es pot realitzar la divisió i es representa per "-".

Rànquing:

Els rànquing es dibuixen tenint en compte els valors de tots els municipis que pertanyen a l'àmbit territorial de comparació. El mínim és el valor més petit dins d'aquests municipis, i el màxim el major valor. En el gràfic representem amb franja taronja el valor del municipi i amb la línia negra el valor del territori comparat.

Índexs de població:

$$\text{Dependència: } ((\text{Pob. } <15 + \text{Pob. } > 64) / \text{Pob. De 15 a 64}) \times 100$$

$$\text{Reemplaçament: } (\text{Pob. 20 a 29} / \text{Pob. 55 a 64}) \times 100$$

$$\text{Envelliment: } (\text{Pob. } > 64 / \text{Pob. Total}) \times 100$$

$$\text{Joventut: } (\text{Pob. } <15 / \text{Pob. } > 64) \times 100$$

#### Atur registrat

L'atur registrat "està constituït pel total de demandes d'ocupació en alta, registrades pels Serveis Públics d'Ocupació, existents l'últim dia del mes indicat, excloent les que corresponguin a situacions laborals descrites en l'Ordre ministerial d'11 de març de 1985 (BOE de 14/3/85) per la qual s'estableixen criteris estadístics per al mesurament de l'atur registrat "(SEPE).

En l'estadística d'atur registrat es fa referència a les persones inscrites com a demandants d'ocupació no ocupats (DONO), ja que hi ha la possibilitat de treballadors/es ocupats/des que es registren com a demandants d'ocupació buscant una feina millor o una feina per compatibilitzar-la amb la que ja disposen. Tampoc s'inclouen els aturats registrats amb disponibilitat limitada, que són aquells/es demandants, sense ocupació, que indiquen en la seva sol·licitud condicions especials de les persones aturades registrades (teletreball, a l'estranger, al domicili, ...).

#### Contractes registrats

Les contractacions fan referència al nombre de contractes, no de persones, registrats durant un mes, de tal manera que una persona pot haver estat contractada en diverses ocasions. El recompte final s'efectua l'últim dia de cada mes per formalitzar l'estadística.

#### Afiliacions a la Seguretat Social

Nombre d'afiliacions, per lloc de treball, que estan registrades a la Seguretat Social l'últim dia del mes. No confondre amb el nombre d'afiliats/des, ja que un/a treballador/a pot estar donat/da d'alta en diversos règims i aparèixer amb diverses afiliacions.

No existeix estadísticament la dada del nombre d'afiliats/des, per tant el nombre d'afiliacions és el més aproximat que es pot trobar.

Des de gener de 2008, s'ha procedit a incloure en el Règim Autònoms als treballadors per compte propi del règim especial agrari.

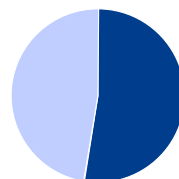
Des de gener de 2012 els treballadors agraris per compte d'altres i els treballadors de la llar s'integren, administrativament, en el règim general però es mostren, estadísticament, diferenciats i no estan sumats dins del règim general.

Des de l'any 2005 fins a l'any 2008 inclosos s'utilitza la CNAE93. A partir de l'any 2009 s'utilitza la CNAE2009.

### Resum de contractes registrats

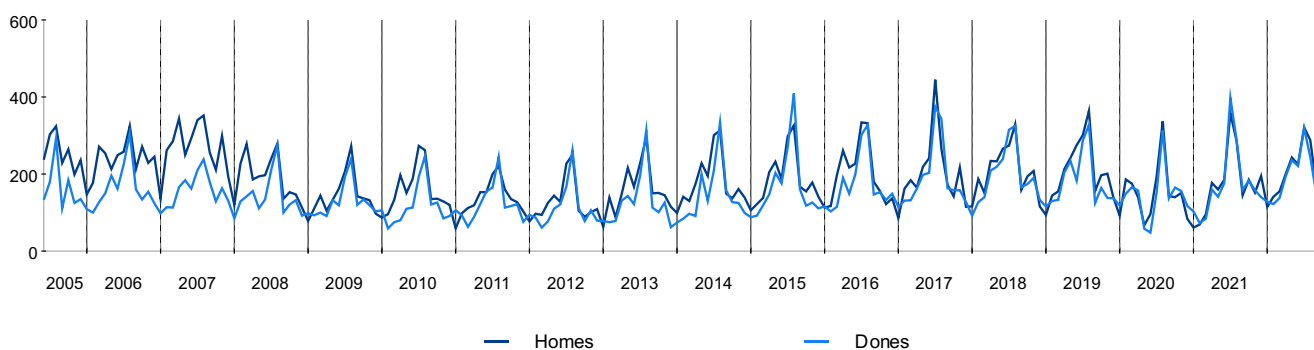
Contractes registrats	%	Diferència anual	Creixement anual (%)	
Dones	162	47,4	-5	-2,7
Homes	180	52,6	-26	-7,1
<b>Total</b>	<b>342</b>	<b>100</b>	<b>-21</b>	<b>-11,5</b>

### Comparativa Homes - Dones



	Valor	%
Homes	180	52,6
Dones	162	47,4

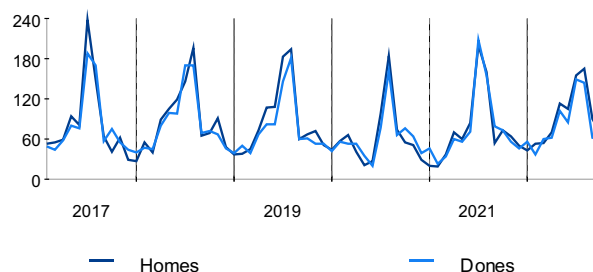
### Evolució mensual dels contractes registrats



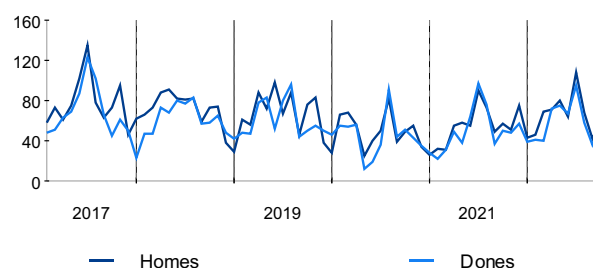
### Contractes registrats per grans grups d'edat

Menors de 30 anys	%	Diferència anual	Creixement anual (%)	
Dones	59	46,1	-14	-19,2
Homes	69	53,9	-4	-5,5
<b>Total</b>	<b>128</b>	<b>100</b>	<b>-18</b>	<b>-12,3</b>

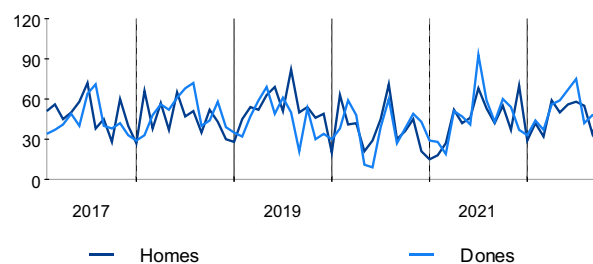
### Evolució mensual per grans grups d'edat



De 30 a 44 anys	%	Diferència anual	Creixement anual (%)	
Dones	55	47,8	5	10,0
Homes	60	52,2	3	5,3
<b>Total</b>	<b>115</b>	<b>100</b>	<b>8</b>	<b>7,5</b>



Més de 44 anys	%	Diferència anual	Creixement anual (%)	
Dones	48	48,5	-12	-20,0
Homes	51	51,5	-4	-7,3
<b>Total</b>	<b>99</b>	<b>100</b>	<b>-16</b>	<b>-13,9</b>

























### Contractes registrats per rangs d'edat

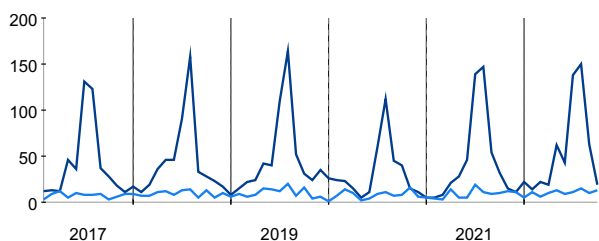
#### Grups quinquennals

	Total	Homes	Dones
de 16 a 19 anys	19	8	11
de 20 a 24 anys	65	34	31
de 25 a 29 anys	44	27	17
de 30 a 34 anys	44	20	24
de 35 a 39 anys	31	19	12
de 40 a 44 anys	40	21	19
de 45 a 49 anys	34	21	13
de 50 a 54 anys	35	15	20
de 55 a 59 anys	17	7	10
més de 59 anys	13	8	5

#### Comparativa Homes - Dones

Total contractes	52,6%	
	47,4%	
de 16 a 19 anys	42,1%	
	57,9%	
de 20 a 24 anys	52,3%	
	47,7%	
de 25 a 29 anys	61,4%	
	38,6%	
de 30 a 34 anys	45,5%	
	54,5%	
de 35 a 39 anys	61,3%	
	38,7%	
de 40 a 44 anys	52,5%	
	47,5%	
de 45 a 49 anys	61,8%	
	38,2%	
de 50 a 54 anys	42,9%	
	57,1%	
de 55 a 59 anys	41,2%	
	58,8%	
més de 59 anys	61,5%	
	38,5%	

#### Evolució mensual



menors de 19 anys

majors de 59 anys

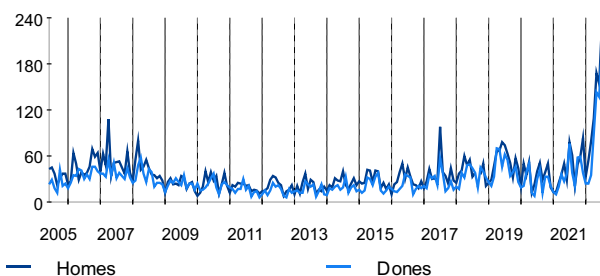
Homes

Dones

### Contractes registrats segons tipus i sexe

Tots dos sexes		%	Diferència anual	Creixement anual (%)
Temporals	78	22,8	-183,0	-70,1
Indefinits	201	58,8	94,0	87,9
<b>Homes</b>				
Temporals	23	12,8	-113,0	-83,1
Indefinits	108	60,0	59,0	120,4
<b>Dones</b>				
Temporals	45	27,8	-80,0	-64,0
Indefinits	75	46,3	17,0	29,3

#### Contractes indefinits per sexe

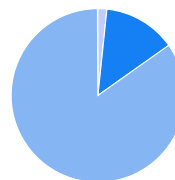


Homes

Dones

### Contractes registrats per sectors de activitat

Ambdós sexes		%	Diferència anual	Creixement anual (%)
Agricultura	0	0,0	-2	-100,0
Indústria	5	1,5	-19	-79,2
Construcció	41	12,0	-5	-10,9
Serveis	257	75,1	-39	-13,2



 Agricultura  
 Indústria  
 Construcció  
 Serveis



### Comparativa del total dels contractes registrats per activitat durant el mes

Dades del mes actual				Variació anual (mateix mes de l'any anterior)		Codi i activitat CNAE09
Número de contractes	Ranking activitats en el mes	Posició	% sobre el total	Diferència	(%)	
0		11	0,0	0	-	01 Agricultura, ramaderia, caça i serveis relacionats amb les mateixes
-		11	-	-	-	02 Silvicultura i explotació forestal
0		11	0,0	0	-	03 Pesca i aqüicultura
0		11	0,0	0	-	05 Extracció d'antracita, hulla i lignit
0		11	0,0	0	-	06 Extracció de cru de petroli i gas natural
0		11	0,0	0	-	07 Extracció de minerals metàl·lics
0		11	0,0	0	-	08 Altres indústries extractives
0		11	0,0	0	-	09 Activitats de suport a les indústries extractives
5		10	1,5	2	66,7	10 Indústria de l'alimentació
0		11	0,0	0	-	11 Fabricació de begudes
0		11	0,0	0	-	12 Indústria del tabac
-		11	-	-	-	13 Indústria tèxtil
0		11	0,0	0	-	14 Confecció de peces de vestir
0		11	0,0	0	-	15 Indústria del cuir i de el calçat
-		11	-	-	-	16 Indústria de la fusta i del suro, excepte mobles; cistelleria i esparteria
0		11	0,0	0	-	17 Indústria de el paper
0		11	0,0	0	-	18 Arts gràfiques i reproducció de suports gravats
0		11	0,0	0	-	19 Coqueries i refinació de petroli
-		11	-	-	-	20 Indústria química
0		11	0,0	0	-	21 Fabricació de productes farmacèutics
0		11	0,0	0	-	22 Fabricació de productes de cautxú i plàstics
-		11	-	-	-	23 Fabricació d'altres productes minerals no metàl·lics
0		11	0,0	0	-	24 Metal·lúrgia; fabricació de productes de ferro, acer i ferroaliatges
-		11	-	-	-	25 Fabricació de productes metàl·lics, excepte maquinària i equips
0		11	0,0	0	-	26 Fabricació de productes informàtics, electrònics i òptics
0		11	0,0	0	-	27 Fabricació de material i equip elèctric
0		11	0,0	0	-	28 Fabricació de maquinària i equip n.c.o.p.
0		11	0,0	0	-	29 Fabricació de vehicles de motor, remolcs i semiremolcs
0		11	0,0	0	-	30 Fabricació d'altres materials de transport
0		11	0,0	0	-	31 Fabricació de mobles
0		11	0,0	0	-	32 Altres indústries manufactureres
0		11	0,0	0	-	33 Reparació i instal·lació de maquinària i equip
0		11	0,0	0	-	35 Subministrament d'energia elèctrica, gas, vapor i aire condicionat
0		11	0,0	0	-	36 Captació, depuració i distribució d'aigua
0		11	0,0	0	-	37 Recollida i tractament d'aigües residuals
0		11	0,0	0	-	38 Recollida, tractament i eliminació de residus; valorització
0		11	0,0	0	-	39 Activitats de descontaminació i altres serveis de gestió de residus
41		3	12,0	-5	-10,9	41 Construcció d'edificis
-		11	-	-	-	42 Enginyeria civil
15		7	4,4	3	25,0	43 Activitats de construcció especialitzada
0		11	0,0	-3	-100,0	45 Venda i reparació de vehicles de motor i motocicletes
17		6	5,0	3	21,4	46 Comerç a l'engròs i intermediaris de comerç, excepte vehicles de motor i motocicletes
35		4	10,2	5	16,7	47 Comerç al detall, excepte vehicles de motor i motocicletes
-		11	-	-	-	49 Transport terrestre i per canonada
0		11	0,0	0	-	50 Transport marítim i per vies navegables interiors
0		11	0,0	0	-	51 transport aeri

### Comparativa del total dels contractes registrats per activitat durant el mes

Dades del mes actual				Variació anual (mateix mes de l'any anterior)		Codi i activitat CNAE09
Número de contractes	Ranking activitats en el mes	Posició	% sobre el total	Diferència	(%)	
0		11	0,0	0	-	52 Emmagatzematge i activitats annexes a l'transport
0		11	0,0	0	-	53 Activitats postals i de correus
48		2	14,0	26	118,2	55 Serveis d'allotjament
49		1	14,3	-27	-35,5	56 Serveis de menjars i begudes
0		11	0,0	0	-	58 Edició
0		11	0,0	0	-	59 Activitats cinematogràfiques, de vídeo i de programes de televisió, enregistrament de so i edició musical
0		11	0,0	0	-	60 Activitats de programació i emissió de ràdio i televisió
-		11	-	-	-	61 Telecomunicacions
0		11	0,0	-1	-100,0	62 Programació, consultoria i altres activitats relacionades amb la informàtica
0		11	0,0	0	-	63 Serveis d'informació
0		11	0,0	0	-	64 Serveis financers, excepte assegurances i fons de pensions
0		11	0,0	0	-	65 Assegurances, reassegurances i fons de pensions, excepte la Seguretat Social obligatòria
0		11	0,0	-1	-100,0	66 Activitats auxiliars als serveis financers i a les assegurances
-		11	-	-	-	68 activitats immobiliàries
-		11	-	-	-	69 Activitats jurídiques i de comptabilitat
0		11	0,0	0	-	70 Activitats de les seus centrals; activitats de consultoria de gestió empresarial
-		11	-	-	-	71 Serveis tècnics d'arquitectura i enginyeria; assajos i anàlisis tècniques
0		11	0,0	0	-	72 Recerca i desenvolupament
-		11	-	-	-	73 Publicitat i estudis de mercat
0		11	0,0	0	-	74 Altres activitats professionals, científiques i tècniques
-		11	-	-	-	75 activitats veterinàries
0		11	0,0	0	-	77 Activitats de lloguer
0		11	0,0	0	-	78 Activitats relacionades amb l'ocupació
0		11	0,0	0	-	79 Activitats d'agències de viatges, operadors turístics, serveis de reserves i activitats relacionades amb els mateixos
0		11	0,0	-5	-100,0	80 Activitats de seguretat i investigació
10		9	2,9	-9	-47,4	81 Serveis a edificis i activitats de jardineria
5		10	1,5	3	150,0	82 Activitats administratives d'oficina i altres activitats auxiliars a les empreses
-		11	-	-	-	84 Administració pública i defensa; Seguretat Social obligatòria
25		5	7,3	10	66,7	85 Educació
-		11	-	-	-	86 Activitats sanitàries
25		5	7,3	-1	-3,8	87 Serveis socials amb allotjament
-		11	-	-	-	88 Activitats de serveis socials sense allotjament
0		11	0,0	0	-	90 Activitats de creació, artístiques i espectacles
0		11	0,0	-2	-100,0	91 Activitats de biblioteques, arxius, museus i altres activitats culturals
0		11	0,0	0	-	92 Activitats de jocs d'atzar i apostes
10		9	2,9	-7	-41,2	93 Activitats esportives, recreatives i d'entreteniment
-		11	-	-	-	94 Activitats associatives
0		11	0,0	0	-	95 Reparació d'ordinadors, efectes personals i articles d'ús domèstic
13		8	3,8	8	160,0	96 Altres serveis personals
5		10	1,5	-1	-16,7	97 Activitats de les llars que donen ocupació a personal domèstic
0		11	0,0	0	-	98 Activitats de les llars que produeixen béns i serveis per a ús propi
0		11	0,0	0	-	99 Activitats d'organitzacions i organismes extraterritorials

### Comparativa dels contractes registrats per activitat durant el mes a homes

Dades del mes actual				Variació anual (mateix mes de l'any anterior)		Codi i activitat CNAE09
Número de contractes	Ranking activitats en el mes	Posició	% sobre el total	Diferència	(%)	
0		10	0,0	0	-	01 Agricultura, ramaderia, caça i serveis relacionats amb les mateixes
-		10	-	-	-	02 Silvicultura i explotació forestal
0		10	0,0	0	-	03 Pesca i aqüicultura
0		10	0,0	0	-	05 Extracció d'antracita, hulla i lignit
0		10	0,0	0	-	06 Extracció de cru de petroli i gas natural
0		10	0,0	0	-	07 Extracció de minerals metàl·lics
0		10	0,0	0	-	08 Altres indústries extractives
0		10	0,0	0	-	09 Activitats de suport a les indústries extractives
-		10	-	-	-	10 Indústria de l'alimentació
0		10	0,0	0	-	11 Fabricació de begudes
0		10	0,0	0	-	12 Indústria del tabac
0		10	0,0	0	-	13 Indústria tèxtil
0		10	0,0	0	-	14 Confecció de peces de vestir
0		10	0,0	0	-	15 Indústria del cuir i de el calçat
-		10	-	-	-	16 Indústria de la fusta i del suro, excepte mobles; cistelleria i esparteria
0		10	0,0	0	-	17 Indústria de el paper
0		10	0,0	0	-	18 Arts gràfiques i reproducció de suports gravats
0		10	0,0	0	-	19 Coqueries i refinació de petroli
-		10	-	-	-	20 Indústria química
0		10	0,0	0	-	21 Fabricació de productes farmacèutics
0		10	0,0	0	-	22 Fabricació de productes de cautxú i plàstics
-		10	-	-	-	23 Fabricació d'altres productes minerals no metàl·lics
0		10	0,0	0	-	24 Metal·lúrgia; fabricació de productes de ferro, acer i ferroaliatges
-		10	-	-	-	25 Fabricació de productes metàl·lics, excepte maquinària i equips
0		10	0,0	0	-	26 Fabricació de productes informàtics, electrònics i òptics
0		10	0,0	0	-	27 Fabricació de material i equip elèctric
0		10	0,0	0	-	28 Fabricació de maquinària i equip n.c.o.p.
0		10	0,0	0	-	29 Fabricació de vehicles de motor, remolcs i semiremolcs
0		10	0,0	0	-	30 Fabricació d'altres materials de transport
0		10	0,0	0	-	31 Fabricació de mobles
0		10	0,0	0	-	32 Altres indústries manufactureres
0		10	0,0	0	-	33 Reparació i instal·lació de maquinària i equip
0		10	0,0	0	-	35 Subministrament d'energia elèctrica, gas, vapor i aire condicionat
0		10	0,0	0	-	36 Captació, depuració i distribució d'aigua
0		10	0,0	0	-	37 Recollida i tractament d'aigües residuals
0		10	0,0	0	-	38 Recollida, tractament i eliminació de residus; valorització
0		10	0,0	0	-	39 Activitats de descontaminació i altres serveis de gestió de residus
38		1	21,1	-5	-11,6	41 Construcció d'edificis
-		10	-	-	-	42 Enginyeria civil
14		4	7,8	3	27,3	43 Activitats de construcció especialitzada
0		10	0,0	-2	-100,0	45 Venda i reparació de vehicles de motor i motocicletes
10		6	5,6	3	42,9	46 Comerç a l'engròs i intermediaris de comerç, excepte vehicles de motor i motocicletes
13		5	7,2	7	116,7	47 Comerç al detall, excepte vehicles de motor i motocicletes
-		10	-	-	-	49 Transport terrestre i per canonada
0		10	0,0	0	-	50 Transport marítim i per vies navegables interiors
0		10	0,0	0	-	51 transport aeri

### Comparativa dels contractes registrats per activitat durant el mes a homes

Dades del mes actual				Variació anual (mateix mes de l'any anterior)		Codi i activitat CNAE09
Número de contractes	Ranking activitats en el mes	Posició	% sobre el total	Diferència	(%)	
0		10	0,0	0	-	52 Emmagatzematge i activitats annexes a l'transport
0		10	0,0	0	-	53 Activitats postals i de correus
19		3	10,6	11	137,5	55 Serveis d'allotjament
27		2	15,0	-5	-15,6	56 Serveis de menjars i begudes
0		10	0,0	0	-	58 Edició
0		10	0,0	0	-	59 Activitats cinematogràfiques, de vídeo i de programes de televisió, enregistrament de so i edició musical
0		10	0,0	0	-	60 Activitats de programació i emissió de ràdio i televisió
-		10	-	-	-	61 Telecomunicacions
0		10	0,0	-1	-100,0	62 Programació, consultoria i altres activitats relacionades amb la informàtica
0		10	0,0	0	-	63 Serveis d'informació
0		10	0,0	0	-	64 Serveis financers, excepte assegurances i fons de pensions
0		10	0,0	0	-	65 Assegurances, reassegurances i fons de pensions, excepte la Seguretat Social obligatòria
0		10	0,0	0	-	66 Activitats auxiliars als serveis financers i a les assegurances
-		10	-	-	-	68 activitats immobiliàries
0		10	0,0	0	-	69 Activitats jurídiques i de comptabilitat
0		10	0,0	0	-	70 Activitats de les seus centrals; activitats de consultoria de gestió empresarial
0		10	0,0	0	-	71 Serveis tècnics d'arquitectura i enginyeria; assajos i anàlisis tècniques
0		10	0,0	0	-	72 Recerca i desenvolupament
0		10	0,0	0	-	73 Publicitat i estudis de mercat
0		10	0,0	0	-	74 Altres activitats professionals, científiques i tècniques
0		10	0,0	0	-	75 activitats veterinàries
0		10	0,0	0	-	77 Activitats de lloguer
0		10	0,0	0	-	78 Activitats relacionades amb l'ocupació
0		10	0,0	0	-	79 Activitats d'agències de viatges, operadors turístics, serveis de reserves i activitats relacionades amb els mateixos
0		10	0,0	-4	-100,0	80 Activitats de seguretat i investigació
-		10	-	-	-	81 Serveis a edificis i activitats de jardineria
-		10	-	-	-	82 Activitats administratives d'oficina i altres activitats auxiliars a les empreses
-		10	-	-	-	84 Administració pública i defensa; Seguretat Social obligatòria
5		9	2,8	4	400,0	85 Educació
-		10	-	-	-	86 Activitats sanitàries
5		9	2,8	-1	-16,7	87 Serveis socials amb allotjament
-		10	-	-	-	88 Activitats de serveis socials sense allotjament
0		10	0,0	0	-	90 Activitats de creació, artístiques i espectacles
0		10	0,0	-1	-100,0	91 Activitats de biblioteques, arxius, museus i altres activitats culturals
0		10	0,0	0	-	92 Activitats de jocs d'atzar i apostes
6		8	3,3	-7	-53,8	93 Activitats esportives, recreatives i d'entreteniment
-		10	-	-	-	94 Activitats associatives
0		10	0,0	0	-	95 Reparació d'ordinadors, efectes personals i articles d'ús domèstic
8		7	4,4	5	166,7	96 Altres serveis personals
-		10	-	-	-	97 Activitats de les llars que donen ocupació a personal domèstic
0		10	0,0	0	-	98 Activitats de les llars que produeixen béns i serveis per a ús propi
0		10	0,0	0	-	99 Activitats d'organitzacions i organismes extraterritorials

### Comparativa dels contractes registrats per activitat durant el mes a dones

Dades del mes actual				Variació anual (mateix mes de l'any anterior)		Codi i activitat CNAE09
Número de contractes	Ranking activitats en el mes	Posició	% sobre el total	Diferència	(%)	
0		7	0,0	0	-	01 Agricultura, ramaderia, caça i serveis relacionats amb les mateixes
0		7	0,0	0	-	02 Silvicultura i explotació forestal
0		7	0,0	0	-	03 Pesca i aqüicultura
0		7	0,0	0	-	05 Extracció d'antracita, hulla i lignit
0		7	0,0	0	-	06 Extracció de cru de petroli i gas natural
0		7	0,0	0	-	07 Extracció de minerals metàl·lics
0		7	0,0	0	-	08 Altres indústries extractives
0		7	0,0	0	-	09 Activitats de suport a les indústries extractives
-		7	-	-	-	10 Indústria de l'alimentació
0		7	0,0	0	-	11 Fabricació de begudes
0		7	0,0	0	-	12 Indústria del tabac
-		7	-	-	-	13 Indústria tèxtil
0		7	0,0	0	-	14 Confecció de peces de vestir
0		7	0,0	0	-	15 Indústria del cuir i de el calçat
0		7	0,0	-1	-100,0	16 Indústria de la fusta i del suro, excepte mobles; cistelleria i esparteria
0		7	0,0	0	-	17 Indústria de el paper
0		7	0,0	0	-	18 Arts gràfiques i reproducció de suports gravats
0		7	0,0	0	-	19 Coqueries i refinació de petroli
-		7	-	-	-	20 Indústria química
0		7	0,0	0	-	21 Fabricació de productes farmacèutics
0		7	0,0	0	-	22 Fabricació de productes de cautxú i plàstics
-		7	-	-	-	23 Fabricació d'altres productes minerals no metàl·lics
0		7	0,0	0	-	24 Metal·lúrgia; fabricació de productes de ferro, acer i ferroaliatges
0		7	0,0	-1	-100,0	25 Fabricació de productes metàl·lics, excepte maquinària i equips
0		7	0,0	0	-	26 Fabricació de productes informàtics, electrònics i òptics
0		7	0,0	0	-	27 Fabricació de material i equip elèctric
0		7	0,0	0	-	28 Fabricació de maquinària i equip n.c.o.p.
0		7	0,0	0	-	29 Fabricació de vehicles de motor, remolcs i semiremolcs
0		7	0,0	0	-	30 Fabricació d'altres materials de transport
0		7	0,0	0	-	31 Fabricació de mobles
0		7	0,0	0	-	32 Altres indústries manufactureres
0		7	0,0	0	-	33 Reparació i instal·lació de maquinària i equip
0		7	0,0	0	-	35 Subministrament d'energia elèctrica, gas, vapor i aire condicionat
0		7	0,0	0	-	36 Captació, depuració i distribució d'aigua
0		7	0,0	0	-	37 Recollida i tractament d'aigües residuals
0		7	0,0	0	-	38 Recollida, tractament i eliminació de residus; valorització
0		7	0,0	0	-	39 Activitats de descontaminació i altres serveis de gestió de residus
-		7	-	-	-	41 Construcció d'edificis
0		7	0,0	0	-	42 Enginyeria civil
-		7	-	-	-	43 Activitats de construcció especialitzada
0		7	0,0	-1	-100,0	45 Venda i reparació de vehicles de motor i motocicletes
7		5	4,3	0	0,0	46 Comerç a l'engròs i intermediaris de comerç, excepte vehicles de motor i motocicletes
22		2	13,6	-2	-8,3	47 Comerç al detall, excepte vehicles de motor i motocicletes
0		7	0,0	-1	-100,0	49 Transport terrestre i per canonada
0		7	0,0	0	-	50 Transport marítim i per vies navegables interiors
0		7	0,0	0	-	51 transport aeri

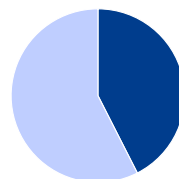
### Comparativa dels contractes registrats per activitat durant el mes a dones

Dades del mes actual				Variació anual (mateix mes de l'any anterior)		Codi i activitat CNAE09
Número de contractes	Ranking activitats en el mes	Posició	% sobre el total	Diferència	(%)	
0		7	0,0	0	-	52 Emmagatzematge i activitats annexes a l'transport
0		7	0,0	0	-	53 Activitats postals i de correus
29		1	17,9	15	107,1	55 Serveis d'allotjament
22		2	13,6	-22	-50,0	56 Serveis de menjars i begudes
0		7	0,0	0	-	58 Edició
0		7	0,0	0	-	59 Activitats cinematogràfiques, de vídeo i de programes de televisió, enregistrament de so i edició musical
0		7	0,0	0	-	60 Activitats de programació i emissió de ràdio i televisió
0		7	0,0	0	-	61 Telecomunicacions
0		7	0,0	0	-	62 Programació, consultoria i altres activitats relacionades amb la informàtica
0		7	0,0	0	-	63 Serveis d'informació
0		7	0,0	0	-	64 Serveis financers, excepte assegurances i fons de pensions
0		7	0,0	0	-	65 Assegurances, reassegurances i fons de pensions, excepte la Seguretat Social obligatòria
0		7	0,0	-1	-100,0	66 Activitats auxiliars als serveis financers i a les assegurances
-		7	-	-	-	68 activitats immobiliàries
-		7	-	-	-	69 Activitats jurídiques i de comptabilitat
0		7	0,0	0	-	70 Activitats de les seus centrals; activitats de consultoria de gestió empresarial
-		7	-	-	-	71 Serveis tècnics d'arquitectura i enginyeria; assajos i anàlisis tècniques
0		7	0,0	0	-	72 Recerca i desenvolupament
-		7	-	-	-	73 Publicitat i estudis de mercat
0		7	0,0	0	-	74 Altres activitats professionals, científiques i tècniques
-		7	-	-	-	75 activitats veterinàries
0		7	0,0	0	-	77 Activitats de lloguer
0		7	0,0	0	-	78 Activitats relacionades amb l'ocupació
0		7	0,0	0	-	79 Activitats d'agències de viatges, operadors turístics, serveis de reserves i activitats relacionades amb els mateixos
0		7	0,0	-1	-100,0	80 Activitats de seguretat i investigació
8		4	4,9	-1	-11,1	81 Serveis a edificis i activitats de jardineria
-		7	-	-	-	82 Activitats administratives d'oficina i altres activitats auxiliars a les empreses
-		7	-	-	-	84 Administració pública i defensa; Seguretat Social obligatòria
20		3	12,3	6	42,9	85 Educació
-		7	-	-	-	86 Activitats sanitàries
20		3	12,3	0	0,0	87 Serveis socials amb allotjament
0		7	0,0	0	-	88 Activitats de serveis socials sense allotjament
0		7	0,0	0	-	90 Activitats de creació, artístiques i espectacles
0		7	0,0	-1	-100,0	91 Activitats de biblioteques, arxius, museus i altres activitats culturals
0		7	0,0	0	-	92 Activitats de jocs d'atzar i apostes
-		7	-	-	-	93 Activitats esportives, recreatives i d'entreteniment
0		7	0,0	0	-	94 Activitats associatives
0		7	0,0	0	-	95 Reparació d'ordinadors, efectes personals i articles d'ús domèstic
5		6	3,1	3	150,0	96 Altres serveis personals
-		7	-	-	-	97 Activitats de les llars que donen ocupació a personal domèstic
0		7	0,0	0	-	98 Activitats de les llars que produeixen béns i serveis per a ús propi
0		7	0,0	0	-	99 Activitats d'organitzacions i organismes extraterritorials

### Resum de l'atur registrat

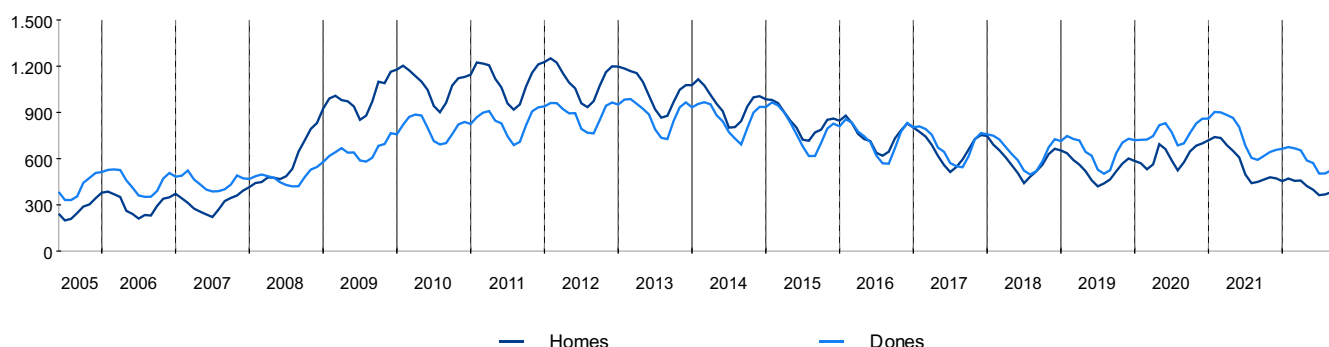
Atur registrat		%	Diferència anual	Creixement anual (%)
Dones	587	47,4	-30	-6,5
Homes	434	52,6	-60	-5,6
Total	1.021	100	-30	-4,9

### Comparativa Homes - Dones



	Valor	%
Homes	434	42,5
Dones	587	57,5

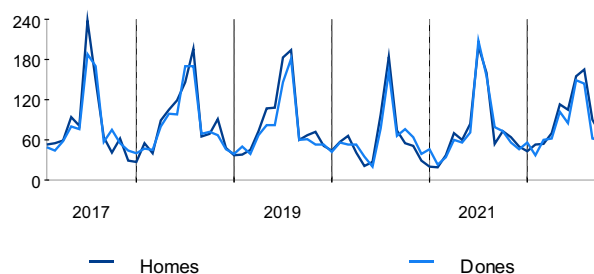
### Evolució mensual de l'atur registrat



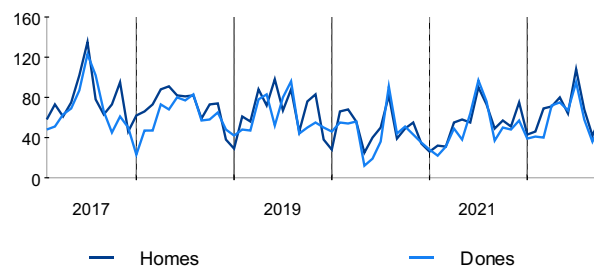
### Atur registrat per grans grups d'edat

Menors de 30 anys		%	Diferència anual	Creixement anual (%)
Dones	59	46,1	-14	-19,2
Homes	69	53,9	-4	-5,5
Total	128	100	-18	-12,3

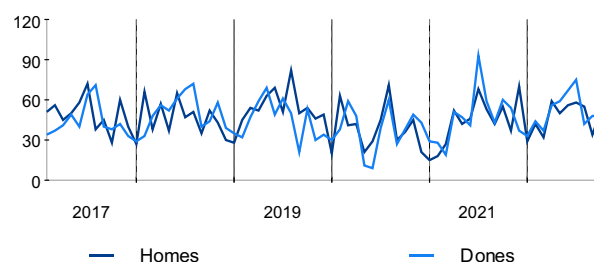
### Evolució mensual per grans grups d'edat



De 30 a 44 anys		%	Diferència anual	Creixement anual (%)
Dones	55	47,8	5	10,0
Homes	60	52,2	3	5,3
Total	115	100	8	7,5



Més de 44 anys		%	Diferència anual	Creixement anual (%)
Dones	48	48,5	-12	-20,0
Homes	51	51,5	-4	-7,3
Total	99	100	-16	-13,9














### Autr registrat per rangs d'edat

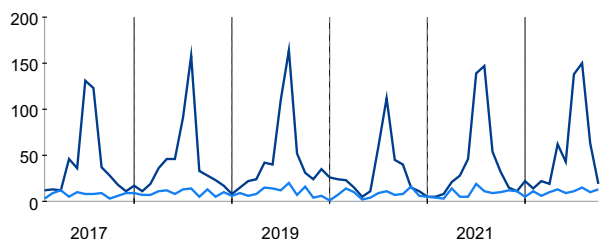
#### Grups quinquennals

	Total	Homes	Dones
de 16 a 19 anys	10	7	-
de 20 a 24 anys	40	17	23
de 25 a 29 anys	64	23	41
de 30 a 34 anys	88	30	58
de 35 a 39 anys	93	33	60
de 40 a 44 anys	104	54	50
de 45 a 49 anys	119	59	60
de 50 a 54 anys	153	69	84
de 55 a 59 anys	148	71	77
més de 59 anys	202	71	131

#### Comparativa Homes - Dones

Atur total	42,5%	
de 16 a 19 anys	70,0%	
de 20 a 24 anys	42,5%	
de 25 a 29 anys	35,9%	
de 30 a 34 anys	34,1%	
de 35 a 39 anys	35,5%	
de 40 a 44 anys	51,9%	
de 45 a 49 anys	49,6%	
de 50 a 54 anys	45,1%	
de 55 a 59 anys	48,0%	
més de 59 anys	35,1%	

#### Evolució mensual



menors de 19 anys

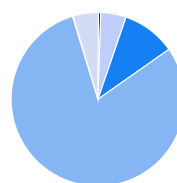
majors de 59 anys






Homes

Dones

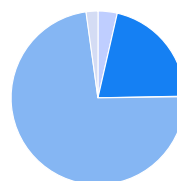
### Atur registrat per sectors d'activitat i sexe






Ambdós sexes	%	Diferència anual	Creixement anual (%)
Agricultura	0,5	-12	-70,6
Indústria	4,4	-30	-40,0
Construcció	9,3	-18	-15,9
Serveis	74,6	-73	-8,7
Sense ocupació	4,3	3	7,3



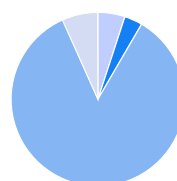
 Agricultura  
 Indústria  
 Construcció  
 Serveis  
 Sense ocupació anterior






Homes	%	Diferència anual	Creixement anual (%)
Agricultura	0,0	-13	-100,0
Indústria	3,0	-18	-58,1
Construcció	17,7	-19	-19,8
Serveis	61,1	-54	-16,9
Sense ocupació	1,8	3	60,0



 Agricultura  
 Indústria  
 Construcció  
 Serveis  
 Sense ocupació anterior

Dones	%	Diferència anual	Creixement anual (%)
Agricultura	0,0	-4	-100,0
Indústria	4,6	-17	-38,6
Construcció	3,1	1	5,9
Serveis	77,5	-61	-11,8
Sense ocupació	6,1	0	0,0



 Agricultura  
 Indústria  
 Construcció  
 Serveis  
 Sense ocupació anterior



### Comparativa de l'atur registrat per activitat durant el mes

Dades del mes actual				Variació anual (mateix mes de l'any anterior)		Codi i activitat CNAE09
Núm. de contractes	Ranking activitats en el mes	Posició	% sobre el total	Diferència	(%)	
-		23	-	-	-	01 Agricultura, ramaderia, caça i serveis relacionats amb les mateixes
5		22	0,5	-1	-16,7	02 Silvicultura i explotació forestal
-		23	-	-	-	03 Pesca i aquicultura
0		23	0,0	0	-	05 Extracció d'antracita, hulla i lignit
0		23	0,0	0	-	06 Extracció de cru de petroli i gas natural
0		23	0,0	0	-	07 Extracció de minerals metàl·lics
0		23	0,0	0	-	08 Altres indústries extractives
0		23	0,0	0	-	09 Activitats de suport a les indústries extractives
21		11	2,1	-6	-22,2	10 Indústria de l'alimentació
0		23	0,0	-1	-100,0	11 Fabricació de begudes
0		23	0,0	0	-	12 Indústria del tabac
-		23	-	-	-	13 Indústria tèxtil
-		23	-	-	-	14 Confecció de peces de vestir
-		23	-	-	-	15 Indústria del cuir i de el calçat
19		12	1,9	-3	-13,6	16 Indústria de la fusta i del suro, excepte mobles; cistelleria i esparteria
0		23	0,0	0	-	17 Indústria de el paper
0		23	0,0	0	-	18 Arts gràfiques i reproducció de suports gravats
0		23	0,0	0	-	19 Coqueries i refinació de petroli
-		23	-	-	-	20 Indústria química
-		23	-	-	-	21 Fabricació de productes farmacèutics
-		23	-	-	-	22 Fabricació de productes de cautxú i plàstics
-		23	-	-	-	23 Fabricació d'altres productes minerals no metàl·lics
0		23	0,0	0	-	24 Metal·lúrgia; fabricació de productes de ferro, acer i ferroaliatges
5		22	0,5	2	66,7	25 Fabricació de productes metàl·lics, excepte maquinària i equips
0		23	0,0	0	-	26 Fabricació de productes informàtics, electrònics i òptics
0		23	0,0	0	-	27 Fabricació de material i equip elèctric
-		23	-	-	-	28 Fabricació de maquinària i equip n.c.o.p.
-		23	-	-	-	29 Fabricació de vehicles de motor, remolcs i semiremolcs
-		23	-	-	-	30 Fabricació d'altres materials de transport
0		23	0,0	-2	-100,0	31 Fabricació de mobles
0		23	0,0	0	-	32 Altres indústries manufactureres
0		23	0,0	0	-	33 Reparació i instal·lació de maquinària i equip
0		23	0,0	-1	-100,0	35 Subministrament d'energia elèctrica, gas, vapor i aire condicionat
-		23	-	-	-	36 Captació, depuració i distribució d'aigua
0		23	0,0	-1	-100,0	37 Recollida i tractament d'aigües residuals
-		23	-	-	-	38 Recollida, tractament i eliminació de residus; valorització
0		23	0,0	0	-	39 Activitats de descontaminació i altres serveis de gestió de residus
95		3	9,3	-17	-15,2	41 Construcció d'edificis
0		23	0,0	-1	-100,0	42 Enginyeria civil
65		5	6,4	1	1,6	43 Activitats de construcció especialitzada
8		20	0,8	0	0,0	45 Venda i reparació de vehicles de motor i motocicletes
44		7	4,3	0	0,0	46 Comerç a l'engròs i intermediaris de comerç, excepte vehicles de motor i motocicletes
126		2	12,3	7	5,9	47 Comerç al detall, excepte vehicles de motor i motocicletes
13		17	1,3	7	116,7	49 Transport terrestre i per canonada
-		23	-	-	-	50 Transport marítim i per vies navegables interiors
0		23	0,0	-1	-100,0	51 transport aeri

### Comparativa de l'atur registrat per activitat durant el mes

Dades del mes actual				Variació anual (mateix mes de l'any anterior)		Codi i activitat CNAE09
Núm. de contractes	Ranking activitats en el mes	Posició	% sobre el total	Diferència	(%)	
0		23	0,0	-2	-100,0	52 Emmagatzematge i activitats annexes a l'transport
5		22	0,5	-3	-37,5	53 Activitats postals i de correus
72		4	7,1	-1	-1,4	55 Serveis d'allotjament
131		1	12,8	-29	-18,1	56 Serveis de menjars i begudes
-		23	-	-	-	58 Edició
-		23	-	-	-	59 Activitats cinematogràfiques, de vídeo i de programes de televisió, enregistrament de so i edició musical
0		23	0,0	0	-	60 Activitats de programació i emissió de ràdio i televisió
-		23	-	-	-	61 Telecomunicacions
-		23	-	-	-	62 Programació, consultoria i altres activitats relacionades amb la informàtica
0		23	0,0	0	-	63 Serveis d'informació
9		19	0,9	2	28,6	64 Serveis financers, excepte assegurances i fons de pensions
0		23	0,0	-1	-100,0	65 Assegurances, reassegurances i fons de pensions, excepte la Seguretat Social obligatòria
-		23	-	-	-	66 Activitats auxiliars als serveis financers i a les assegurances
11		18	1,1	0	0,0	68 activitats immobiliàries
-		23	-	-	-	69 Activitats jurídiques i de comptabilitat
-		23	-	-	-	70 Activitats de les seus centrals; activitats de consultoria de gestió empresarial
-		23	-	-	-	71 Serveis tècnics d'arquitectura i enginyeria; assajos i anàlisis tècniques
0		23	0,0	-2	-100,0	72 Recerca i desenvolupament
-		23	-	-	-	73 Publicitat i estudis de mercat
-		23	-	-	-	74 Altres activitats professionals, científiques i tècniques
0		23	0,0	0	-	75 activitats veterinàries
-		23	-	-	-	77 Activitats de lloguer
26		9	2,5	-1	-3,7	78 Activitats relacionades amb l'ocupació
-		23	-	-	-	79 Activitats d'agències de viatges, operadors turístics, serveis de reserves i activitats relacionades amb els mateixos
6		21	0,6	0	0,0	80 Activitats de seguretat i investigació
64		6	6,3	0	0,0	81 Serveis a edificis i activitats de jardineria
17		14	1,7	7	70,0	82 Activitats administratives d'oficina i altres activitats auxiliars a les empreses
38		8	3,7	-9	-19,1	84 Administració pública i defensa; Seguretat Social obligatòria
15		16	1,5	-2	-11,8	85 Educació
18		13	1,8	5	38,5	86 Activitats sanitàries
19		12	1,9	-1	-5,0	87 Serveis socials amb allotjament
8		20	0,8	1	14,3	88 Activitats de serveis socials sense allotjament
-		23	-	-	-	90 Activitats de creació, artístiques i espectacles
-		23	-	-	-	91 Activitats de biblioteques, arxius, museus i altres activitats culturals
-		23	-	-	-	92 Activitats de jocs d'atzar i apostes
16		15	1,6	-10	-38,5	93 Activitats esportives, recreatives i d'entreteniment
-		23	-	-	-	94 Activitats associatives
-		23	-	-	-	95 Reparació d'ordinadors, efectes personals i articles d'ús domèstic
25		10	2,4	-6	-19,4	96 Altres serveis personals
26		9	2,5	5	23,8	97 Activitats de les llars que donen ocupació a personal domèstic
0		23	0,0	0	-	98 Activitats de les llars que produeixen béns i serveis per a ús propi
0		23	0,0	0	-	99 Activitats d'organitzacions i organismes extraterritorials
44		7	4,3	3	7,3	00 Sin empleo anterior

### Comparativa de l'atur registrat per activitat durant el mes a homes

Dades del mes actual				Variació anual (mateix mes de l'any anterior)		Codi i activitat CNAE09
Núm. de contractes	Ranking activitats en el mes	Posició	% sobre el total	Diferència	(%)	
-		15	-	-	-	01 Agricultura, ramaderia, caça i serveis relacionats amb les mateixes
-		15	-	-	-	02 Silvicultura i explotació forestal
-		15	-	-	-	03 Pesca i aqüicultura
0		15	0,0	0	-	05 Extracció d'antracita, hulla i lignit
0		15	0,0	0	-	06 Extracció de cru de petroli i gas natural
0		15	0,0	0	-	07 Extracció de minerals metàl·lics
0		15	0,0	0	-	08 Altres indústries extractives
0		15	0,0	0	-	09 Activitats de suport a les indústries extractives
7		12	1,6	-3	-30,0	10 Indústria de l'alimentació
0		15	0,0	-1	-100,0	11 Fabricació de begudes
0		15	0,0	0	-	12 Indústria del tabac
-		15	-	-	-	13 Indústria tèxtil
-		15	-	-	-	14 Confecció de peces de vestir
0		15	0,0	0	-	15 Indústria del cuir i de el calçat
6		13	1,4	0	0,0	16 Indústria de la fusta i del suro, excepte mobles; cistelleria i esparteria
0		15	0,0	0	-	17 Indústria de el paper
0		15	0,0	0	-	18 Arts gràfiques i reproducció de suports gravats
0		15	0,0	0	-	19 Coqueries i refinació de petroli
-		15	-	-	-	20 Indústria química
-		15	-	-	-	21 Fabricació de productes farmacèutics
-		15	-	-	-	22 Fabricació de productes de cautxú i plàstics
-		15	-	-	-	23 Fabricació d'altres productes minerals no metàl·lics
0		15	0,0	0	-	24 Metal·lúrgia; fabricació de productes de ferro, acer i ferroaliatges
-		15	-	-	-	25 Fabricació de productes metàl·lics, excepte maquinària i equips
0		15	0,0	0	-	26 Fabricació de productes informàtics, electrònics i òptics
0		15	0,0	0	-	27 Fabricació de material i equip elèctric
0		15	0,0	0	-	28 Fabricació de maquinària i equip n.c.o.p.
-		15	-	-	-	29 Fabricació de vehicles de motor, remolcs i semiremolcs
-		15	-	-	-	30 Fabricació d'altres materials de transport
0		15	0,0	-2	-100,0	31 Fabricació de mobles
0		15	0,0	0	-	32 Altres indústries manufactureres
0		15	0,0	0	-	33 Reparació i instal·lació de maquinària i equip
0		15	0,0	-1	-100,0	35 Subministrament d'energia elèctrica, gas, vapor i aire condicionat
-		15	-	-	-	36 Captació, depuració i distribució d'aigua
0		15	0,0	-1	-100,0	37 Recollida i tractament d'aigües residuals
0		15	0,0	0	-	38 Recollida, tractament i eliminació de residus; valorització
0		15	0,0	0	-	39 Activitats de descontaminació i altres serveis de gestió de residus
77		1	17,7	-18	-18,9	41 Construcció d'edificis
0		15	0,0	-1	-100,0	42 Enginyeria civil
59		2	13,6	0	0,0	43 Activitats de construcció especialitzada
6		13	1,4	-1	-14,3	45 Venda i reparació de vehicles de motor i motocicletes
24		5	5,5	-3	-11,1	46 Comerç a l'engròs i intermediaris de comerç, excepte vehicles de motor i motocicletes
25		4	5,8	3	13,6	47 Comerç al detall, excepte vehicles de motor i motocicletes
6		13	1,4	4	200,0	49 Transport terrestre i per canonada
-		15	-	-	-	50 Transport marítim i per vies navegables interiors
0		15	0,0	0	-	51 transport aeri

### Comparativa de l'atur registrat per activitat durant el mes a homes

Dades del mes actual				Variació anual (mateix mes de l'any anterior)		Codi i activitat CNAE09
Núm. de contractes	Ranking activitats en el mes	Posició	% sobre el total	Diferència	(%)	
0		15	0,0	-2	-100,0	52 Emmagatzematge i activitats annexes a l'transport
-		15	-	-	-	53 Activitats postals i de correus
22		6	5,1	3	15,8	55 Serveis d'allotjament
47		3	10,8	-11	-19,0	56 Serveis de menjars i begudes
-		15	-	-	-	58 Edició
-		15	-	-	-	59 Activitats cinematogràfiques, de vídeo i de programes de televisió, enregistrament de so i edició musical
0		15	0,0	0	-	60 Activitats de programació i emissió de ràdio i televisió
-		15	-	-	-	61 Telecomunicacions
-		15	-	-	-	62 Programació, consultoria i altres activitats relacionades amb la informàtica
0		15	0,0	0	-	63 Serveis d'informació
-		15	-	-	-	64 Serveis financers, excepte assegurances i fons de pensions
0		15	0,0	0	-	65 Assegurances, reassegurances i fons de pensions, excepte la Seguretat Social obligatòria
0		15	0,0	0	-	66 Activitats auxiliars als serveis financers i a les assegurances
-		15	-	-	-	68 activitats immobiliàries
-		15	-	-	-	69 Activitats jurídiques i de comptabilitat
-		15	-	-	-	70 Activitats de les seues centrals; activitats de consultoria de gestió empresarial
-		15	-	-	-	71 Serveis tècnics d'arquitectura i enginyeria; assajos i anàlisis tècniques
0		15	0,0	-1	-100,0	72 Recerca i desenvolupament
-		15	-	-	-	73 Publicitat i estudis de mercat
0		15	0,0	0	-	74 Altres activitats professionals, científiques i tècniques
0		15	0,0	0	-	75 activitats veterinàries
-		15	-	-	-	77 Activitats de lloguer
13		9	3,0	-1	-7,1	78 Activitats relacionades amb l'ocupació
0		15	0,0	0	-	79 Activitats d'agències de viatges, operadors turístics, serveis de reserves i activitats relacionades amb els mateixos
-		15	-	-	-	80 Activitats de seguretat i investigació
16		8	3,7	1	6,7	81 Serveis a edificis i activitats de jardineria
13		9	3,0	8	160,0	82 Activitats administratives d'oficina i altres activitats auxiliars a les empreses
20		7	4,6	-2	-9,1	84 Administració pública i defensa; Seguretat Social obligatòria
-		15	-	-	-	85 Educació
-		15	-	-	-	86 Activitats sanitàries
-		15	-	-	-	87 Serveis socials amb allotjament
-		15	-	-	-	88 Activitats de serveis socials sense allotjament
0		15	0,0	-3	-100,0	90 Activitats de creació, artístiques i espectacles
0		15	0,0	-1	-100,0	91 Activitats de biblioteques, arxius, museus i altres activitats culturals
0		15	0,0	0	-	92 Activitats de jocs d'atzar i apostes
9		10	2,1	-3	-25,0	93 Activitats esportives, recreatives i d'entreteniment
-		15	-	-	-	94 Activitats associatives
-		15	-	-	-	95 Reparació d'ordinadors, efectes personals i articles d'ús domèstic
5		14	1,2	-4	-44,4	96 Altres serveis personals
-		15	-	-	-	97 Activitats de les llars que donen ocupació a personal domèstic
0		15	0,0	0	-	98 Activitats de les llars que produeixen béns i serveis per a ús propi
0		15	0,0	0	-	99 Activitats d'organitzacions i organismes extraterritorials
8		11	1,8	3	60,0	00 Sin empleo anterior

### Comparativa de l'atur registrat per activitat durant el mes a dones

Dades del mes actual				Variació anual (mateix mes de l'any anterior)		Codi i activitat CNAE09
Núm. de contractes	Ranking activitats en el mes	Posició	% sobre el total	Diferència	(%)	
-		15	-	-	-	01 Agricultura, ramaderia, caça i serveis relacionats amb les mateixes
-		15	-	-	-	02 Silvicultura i explotació forestal
0		15	0,0	0	-	03 Pesca i aqüicultura
0		15	0,0	0	-	05 Extracció d'antracita, hulla i lignit
0		15	0,0	0	-	06 Extracció de cru de petroli i gas natural
0		15	0,0	0	-	07 Extracció de minerals metàl·lics
0		15	0,0	0	-	08 Altres indústries extractives
0		15	0,0	0	-	09 Activitats de suport a les indústries extractives
14		10	2,4	-3	-17,6	10 Indústria de l'alimentació
0		15	0,0	0	-	11 Fabricació de begudes
0		15	0,0	0	-	12 Indústria del tabac
-		15	-	-	-	13 Indústria tèxtil
-		15	-	-	-	14 Confecció de peces de vestir
-		15	-	-	-	15 Indústria del cuir i de el calçat
13		11	2,2	-3	-18,8	16 Indústria de la fusta i del suro, excepte mobles; cistelleria i esparteria
0		15	0,0	0	-	17 Indústria de el paper
0		15	0,0	0	-	18 Arts gràfiques i reproducció de suports gravats
0		15	0,0	0	-	19 Coqueries i refinació de petroli
-		15	-	-	-	20 Indústria química
0		15	0,0	-1	-100,0	21 Fabricació de productes farmacèutics
-		15	-	-	-	22 Fabricació de productes de cautxú i plàstics
0		15	0,0	0	-	23 Fabricació d'altres productes minerals no metàl·lics
0		15	0,0	0	-	24 Metal·lúrgia; fabricació de productes de ferro, acer i ferroaliatges
-		15	-	-	-	25 Fabricació de productes metàl·lics, excepte maquinària i equips
0		15	0,0	0	-	26 Fabricació de productes informàtics, electrònics i òptics
0		15	0,0	0	-	27 Fabricació de material i equip elèctric
-		15	-	-	-	28 Fabricació de maquinària i equip n.c.o.p.
-		15	-	-	-	29 Fabricació de vehicles de motor, remolcs i semiremolcs
0		15	0,0	0	-	30 Fabricació d'altres materials de transport
0		15	0,0	0	-	31 Fabricació de mobles
0		15	0,0	0	-	32 Altres indústries manufactureres
0		15	0,0	0	-	33 Reparació i instal·lació de maquinària i equip
0		15	0,0	0	-	35 Subministrament d'energia elèctrica, gas, vapor i aire condicionat
-		15	-	-	-	36 Captació, depuració i distribució d'aigua
0		15	0,0	0	-	37 Recollida i tractament d'aigües residuals
-		15	-	-	-	38 Recollida, tractament i eliminació de residus; valorització
0		15	0,0	0	-	39 Activitats de descontaminació i altres serveis de gestió de residus
18		8	3,1	1	5,9	41 Construcció d'edificis
0		15	0,0	0	-	42 Enginyeria civil
6		13	1,0	1	20,0	43 Activitats de construcció especialitzada
-		15	-	-	-	45 Venda i reparació de vehicles de motor i motocicletes
20		7	3,4	3	17,6	46 Comerç a l'engròs i intermediaris de comerç, excepte vehicles de motor i motocicletes
101		1	17,2	4	4,1	47 Comerç al detall, excepte vehicles de motor i motocicletes
7		12	1,2	3	75,0	49 Transport terrestre i per canonada
-		15	-	-	-	50 Transport marítim i per vies navegables interiors
0		15	0,0	-1	-100,0	51 transport aeri

### Comparativa de l'atur registrat per activitat durant el mes a dones

Dades del mes actual				Variació anual (mateix mes de l'any anterior)		Codi i activitat CNAE09
Núm. de contractes	Ranking activitats en el mes	Posició	% sobre el total	Diferència	(%)	
0		15	0,0	0	-	52 Emmagatzematge i activitats annexes a l'transport
-		15	-	-	-	53 Activitats postals i de correus
50		3	8,5	-4	-7,4	55 Serveis d'allotjament
84		2	14,3	-18	-17,6	56 Serveis de menjars i begudes
0		15	0,0	-1	-100,0	58 Edició
-		15	-	-	-	59 Activitats cinematogràfiques, de vídeo i de programes de televisió, enregistrament de so i edició musical
0		15	0,0	0	-	60 Activitats de programació i emissió de ràdio i televisió
0		15	0,0	0	-	61 Telecomunicacions
0		15	0,0	-1	-100,0	62 Programació, consultoria i altres activitats relacionades amb la informàtica
0		15	0,0	0	-	63 Serveis d'informació
5		14	0,9	0	0,0	64 Serveis financers, excepte assegurances i fons de pensions
0		15	0,0	-1	-100,0	65 Assegurances, reassegurances i fons de pensions, excepte la Seguretat Social obligatòria
-		15	-	-	-	66 Activitats auxiliars als serveis financers i a les assegurances
7		12	1,2	-1	-12,5	68 activitats immobiliàries
-		15	-	-	-	69 Activitats jurídiques i de comptabilitat
-		15	-	-	-	70 Activitats de les seues centrals; activitats de consultoria de gestió empresarial
0		15	0,0	0	-	71 Serveis tècnics d'arquitectura i enginyeria; assajos i anàlisis tècniques
0		15	0,0	-1	-100,0	72 Recerca i desenvolupament
-		15	-	-	-	73 Publicitat i estudis de mercat
-		15	-	-	-	74 Altres activitats professionals, científiques i tècniques
0		15	0,0	0	-	75 activitats veterinàries
-		15	-	-	-	77 Activitats de lloguer
13		11	2,2	0	0,0	78 Activitats relacionades amb l'ocupació
-		15	-	-	-	79 Activitats d'agències de viatges, operadors turístics, serveis de reserves i activitats relacionades amb els mateixos
-		15	-	-	-	80 Activitats de seguretat i investigació
48		4	8,2	-1	-2,0	81 Serveis a edificis i activitats de jardineria
-		15	-	-	-	82 Activitats administratives d'oficina i altres activitats auxiliars a les empreses
18		8	3,1	-7	-28,0	84 Administració pública i defensa; Seguretat Social obligatòria
14		10	2,4	2	16,7	85 Educació
16		9	2,7	4	33,3	86 Activitats sanitàries
16		9	2,7	-1	-5,9	87 Serveis socials amb allotjament
-		15	-	-	-	88 Activitats de serveis socials sense allotjament
-		15	-	-	-	90 Activitats de creació, artístiques i espectacles
-		15	-	-	-	91 Activitats de biblioteques, arxius, museus i altres activitats culturals
-		15	-	-	-	92 Activitats de jocs d'atzar i apostes
7		12	1,2	-7	-50,0	93 Activitats esportives, recreatives i d'entreteniment
-		15	-	-	-	94 Activitats associatives
0		15	0,0	0	-	95 Reparació d'ordinadors, efectes personals i articles d'ús domèstic
20		7	3,4	-2	-9,1	96 Altres serveis personals
23		6	3,9	4	21,1	97 Activitats de les llars que donen ocupació a personal domèstic
0		15	0,0	0	-	98 Activitats de les llars que produeixen béns i serveis per a ús propi
0		15	0,0	0	-	99 Activitats d'organitzacions i organismes extraterritorials
36		5	8,3	0	0,0	00 Sin empleo anterior