







GUÍXOLS ESTADÍSTIC

MERCAT DE TREBALL

Resum

Indicadors bàsics


| | Aturats registrats | Contractes registrats | Afiliacions a la Seg. Social |
|-----------------------|--------------------|-----------------------|------------------------------|
| Sant Feliu de Guíxols | 909 | 312 | 6.071 |

| | Sant Feliu de Guíxols | Espanya | Rànquing | |
|-------------------------------|-----------------------|---------|----------|---|
| | | | mín | màx |
| Creixement mensual (%) | | | | |
| Persones registrades | 4,2 | 1,4 | -100 |  400 |
| Contractes registrats | -41,4 | -22,5 | -100 |  4.600 |
| Afiliacions a la SS | -3,5 | -2,0 | -68 |  244 |
| Creixement anual (%) | | | | |
| Persones aturades registrades | -12,7 | -12,0 | -100 |  600 |
| Contractes registrats | 2,6 | -8,8 | -100 |  3.800 |
| Afiliacions a la SS | 5,2 | 3,5 | -83 |  870 |

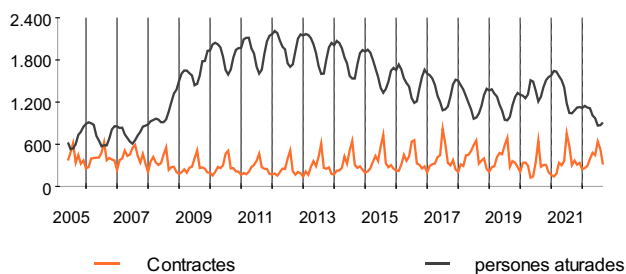
— Espanya

Persones aturades sobre la població de 16 a 64 anys (%)

S'estan representant els municipis de la Província de Girona



Evolució mensual dels contractes i persones aturades registrades



Evolució anual dels contractes i persones aturades registrades

| | Contractes (anuals) | persones aturades (Mitjana anual) |
|------|---------------------|-----------------------------------|
| 2015 | 4.309 | 1.624 |
| 2016 | 4.448 | 1.476 |
| 2017 | 4.685 | 1.344 |
| 2018 | 4.798 | 1.214 |
| 2019 | 4.384 | 2.544 |
| 2020 | 3.493 | 1.398 |
| 2021 | 4.212 | 1.291 |

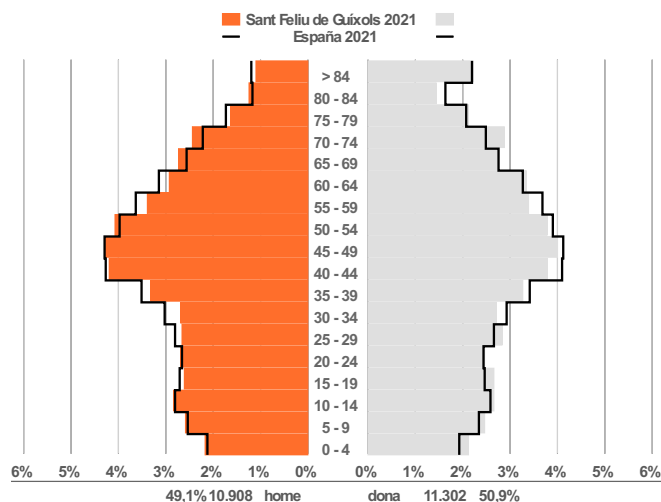
Dades poblacionals 2021

Font: INE

Indicadors bàsics

| | Sant Feliu de Guíxols | Espanya |
|-------------------------|-----------------------|-------------------|
| Població Total | 22.210 | 47.385.107 |
| % Pobl. de 16 a 64 anys | 63,7 | 65,2 |
| Dependència (%) | 54,3 | 51,0 |
| Reemplaçament (%) | 81,5 | 76,7 |
| Envel·liment (%) | 20,4 | 19,7 |
| Joventut (%) | 72,4 | 71,9 |
| % Pobl. Extranjera | 18,5 | 11,5 |

Piràmide de població



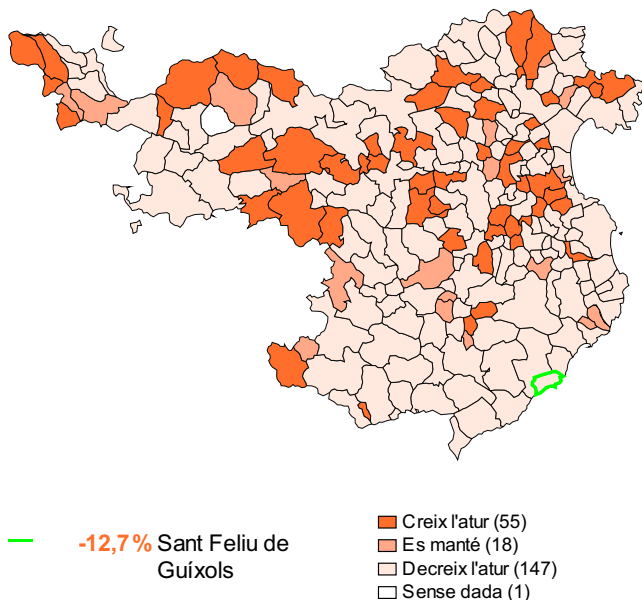
Persones aturades registrades

Aturats per sexe i edat

| | Valor | Creixement mensual (%) | Creixement anual (%) |
|---------------------------|------------|------------------------|----------------------|
| Persones aturades | 909 | 4,2 | -12,7 |
| Homes | 383 | 4,1 | -14,7 |
| Dones | 526 | 4,4 | -11,1 |
| Atur per edats | | | |
| Menys de 25 anys | 27 | 28,6 | -6,9 |
| Homes | 10 | 11,1 | -33,3 |
| Dones | 17 | 41,7 | 21,4 |
| Entre 25 i 44 anys | 301 | 7,5 | -22,6 |
| Homes | 120 | 8,1 | -22,1 |
| Dones | 181 | 7,1 | -23,0 |
| 45 i més anys | 581 | 1,8 | -6,7 |
| Homes | 253 | 2,0 | -9,6 |
| Dones | 328 | 1,5 | -4,4 |

Creixement anual de l'atur registrat (%)

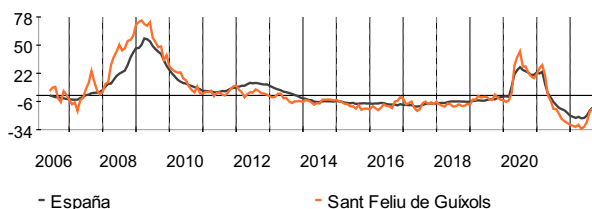
S'estan representant els municipis de la Província de Girona



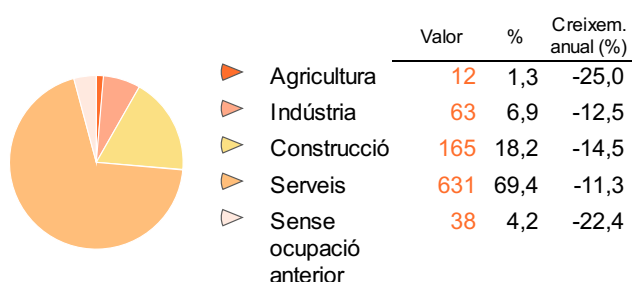
*Sense dada: Cap persona aturada en el mateix mes de l'any anterior.

Evolució del creixement anual de l'atur registrat (%)

Cada mes mostra la variació amb el mateix mes de l'any anterior



Atur registrat per sector d'activitat



Comparativa territorial de l'atur registrat

| Percentatges per sexe, edat i sector calculats sobre total de persones aturades | Sant Feliu de Guíxols | Província de Girona | Rànquing | | Espanya | Rànquing | |
|---|-----------------------|---------------------|----------|-------|---------|----------|-------|
| | | | mín | màx | | mín | màx |
| Creixement anual de l'atur (%) | -12,7 | -9,8 | -100,0 | 133,3 | -12,0 | -100,0 | 600,0 |
| Creixement mensual de l'atur (%) | 4,2 | 3,8 | -75,0 | 250,0 | 1,4 | -100,0 | 400,0 |
| % Persones aturades sobre pob. 16 a 64 anys | 6,4 | 6,3 | 0,0 | 12,5 | 9,5 | 0,0 | 200,0 |
| % Homes aturats | 42,1 | 43,3 | 0,0 | 100,0 | 40,1 | 0,0 | 150,0 |
| % Dones aturades | 57,9 | 56,7 | 0,0 | 100,0 | 59,9 | 0,0 | 150,0 |
| % Aturats de menys de 25 anys | 3,0 | 5,6 | 0,0 | 50,0 | 6,8 | 0,0 | 100,0 |
| % Aturats de 25 a 44 anys | 33,1 | 37,3 | 0,0 | 100,0 | 38,0 | 0,0 | 100,0 |
| % Aturats de 45 i més anys | 63,9 | 57,1 | 0,0 | 100,0 | 55,3 | 0,0 | 100,0 |
| % Aturats en agricultura | 1,3 | 2,5 | 0,0 | 50,0 | 4,8 | 0,0 | 100,0 |
| % Aturats en indústria | 6,9 | 10,9 | 0,0 | 50,0 | 8,1 | 0,0 | 100,0 |
| % Aturats en construcció | 18,2 | 9,8 | 0,0 | 50,0 | 8,0 | 0,0 | 100,0 |
| % Aturats en serveis | 69,4 | 70,1 | 0,0 | 100,0 | 70,9 | 0,0 | 100,0 |
| % Aturats sense ocupació anterior | 4,2 | 6,7 | 0,0 | 33,3 | 8,3 | 0,0 | 100,0 |

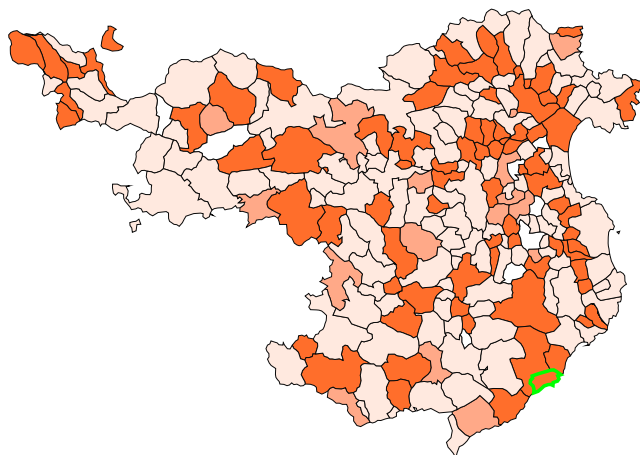
Contractes registrats

Contractes per sexe i tipus

| | Valor | Creixement mensual (%) | Creixement anual (%) |
|-----------------------------|------------|------------------------|----------------------|
| Total contractes | 312 | -41,4 | 2,6 |
| Homes | 166 | -42,4 | 14,5 |
| Dones | 146 | -40,2 | -8,2 |
| Contractes per tipus | | | |
| Indefinit | 177 | -52,3 | 490,0 |
| Homes | 109 | -46,0 | 808,3 |
| Dones | 68 | -59,8 | 277,8 |
| Temporals | 118 | -10,6 | -55,0 |
| Homes | 47 | -30,9 | -62,1 |
| Dones | 71 | 10,9 | -48,6 |
| Convertits a indef. | 17 | -41,4 | 41,7 |
| Homes | 10 | -44,4 | 11,1 |
| Dones | 7 | -36,4 | 133,3 |

Creixement anual dels contractes registrats (%)

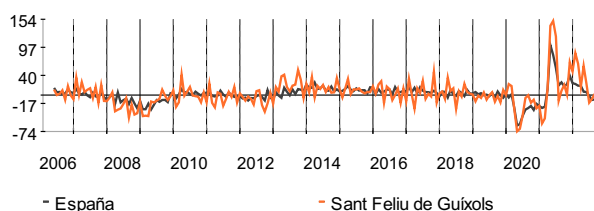
S'estan representant els municipis de la Província de Girona



*Sense dada: Cap contracte en el mateix mes de l'any anterior.

Evolució del creixement anual dels contractes registrats (%)

Cada mes mostra la variació amb el mateix mes de l'any anterior



Contractes registrats per sector d'activitat



Comparativa territorial dels contractes registrats

| Percentatges per sexe, tipus i sector calculats sobre total de contractes | Sant Feliu de Guíxols | Província de Girona | Rànquing | | Espanya | Rànquing | |
|---|-----------------------|---------------------|----------|---------|---------|----------|---------|
| | | | mín | màx | | mín | màx |
| Creix. anual dels contractes (%) | 2,6 | -5,1 | -100,0 | 600,0 | -8,8 | -100,0 | 3.800,0 |
| Creix. mensual dels contractes (%) | -41,4 | -30,8 | -100,0 | 1.700,0 | -22,5 | -100,0 | 4.600,0 |
| % Homes contractats | 53,2 | 53,2 | 0,0 | 300,0 | 54,7 | 0,0 | 300,0 |
| % Dones contractades | 46,8 | 46,8 | 0,0 | 200,0 | 45,3 | 0,0 | 300,0 |
| % Contractes indefinits | 56,7 | 40,8 | 0,0 | 200,0 | 32,8 | 0,0 | 200,0 |
| % Contractes temporals | 37,8 | 53,3 | 0,0 | 200,0 | 60,5 | 0,0 | 200,0 |
| % Contractes convertits a indefinits | 5,5 | 5,9 | 0,0 | 200,0 | 6,7 | 0,0 | 200,0 |
| % Contractes en agricultura | 0,3 | 4,5 | 0,0 | 200,0 | 8,8 | 0,0 | 200,0 |
| % Contractes en indústria | 2,2 | 19,6 | 0,0 | 200,0 | 11,4 | 0,0 | 200,0 |
| % Contractes en construcció | 8,0 | 3,8 | 0,0 | 200,0 | 5,6 | 0,0 | 200,0 |
| % Contractes en serveis | 89,4 | 72,1 | 0,0 | 200,0 | 74,2 | 0,0 | 200,0 |

Afiliats a la Seguretat Social

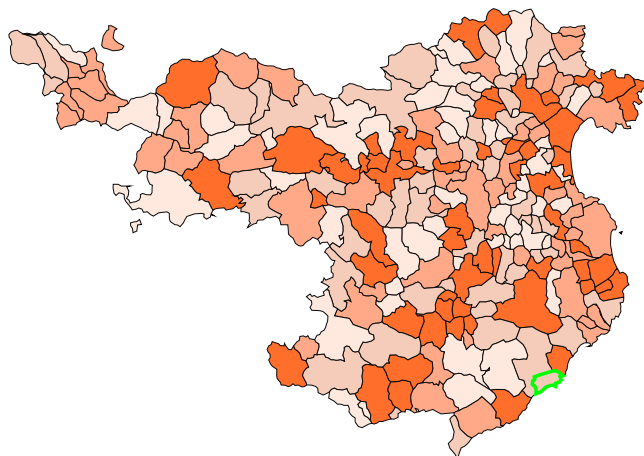
Nota: Per secret estadístic la Seguretat Social no proporciona les dades d'aquells municipis amb valors inferiors a 5 afiliacions i es mostren en l'informe com "...".

Afiliacions per règim

| | Valor | Creixement mensual (%) | Creixement anual (%) |
|--------------------------|--------------|------------------------|----------------------|
| Afiliacions total | 6.071 | -3,5 | 5,2 |
| Règim general | 4.288 | -4,8 | 7,4 |
| Règim autònoms | 1.594 | -0,6 | 0,9 |
| Règim agrari | 39 | 14,7 | 5,4 |
| Règim mar | 56 | -1,8 | -1,8 |
| Règim llar | 94 | -1,1 | -11,3 |
| Règim carbó | 0 | - | - |

Afiliacions sobre la població de 16 a 64 anys (%)

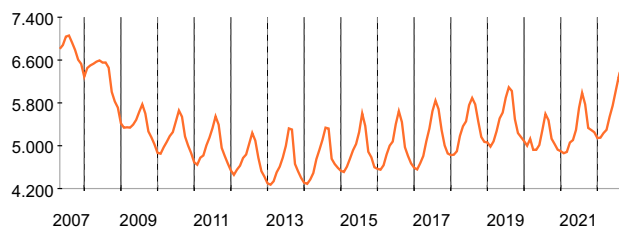
S'estan representant els municipis de la Província de Girona



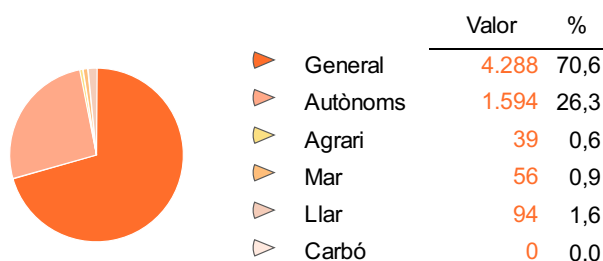
— 42,9% Sant Feliu de Guíxols

- 78,95 ~ 570,26 (55)
- 55,41 ~ 78,95 (55)
- 42,03 ~ 55,41 (55)
- 21,90 ~ 42,03 (56)

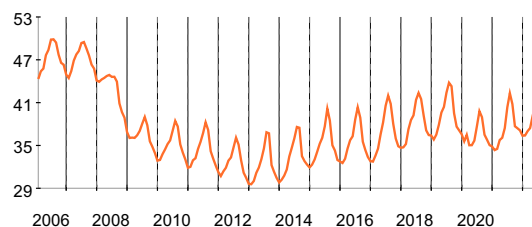
Evolució mensual de les afiliacions



Distribució de les afiliacions



Evolució mensual de les afiliacions sobre la població de 16 a 64 anys (%)



Comparativa territorial de les afiliacions

| Percentatges per règim calculats sobre el total d'afiliacions | Sant Feliu de Guíxols | Província de Girona | Rànquing | | | Espanya | Rànquing | | |
|---|-----------------------|---------------------|----------|-------|------|---------|----------|--|--|
| | | | mín | màx | mín | | màx | | |
| Creixement anual de les afiliacions (%) | 5,2 | 4,3 | -29,5 | 35,5 | 3,5 | -83,0 | 870,0 | | |
| Creixement mensual de les afiliacions (%) | -3,5 | -3,5 | -30,7 | 4,7 | -2,0 | -67,9 | 244,4 | | |
| Treballadors sobre la pob. 16 a 64 (%) | 42,9 | 70,0 | 21,9 | 569,3 | 64,3 | 0,0 | 780,6 | | |
| % Règim general | 70,6 | 79,6 | 8,7 | 97,4 | 77,8 | 0,0 | 100,0 | | |
| % Règim autònoms | 26,3 | 17,4 | 2,3 | 73,9 | 16,7 | 0,0 | 100,0 | | |
| % Règim agrari | 0,6 | 1,2 | 0,0 | 21,3 | 3,3 | 0,0 | 80,6 | | |
| % Règim mar | 0,9 | 0,5 | 0,0 | 5,7 | 0,3 | 0,0 | 28,3 | | |
| % Règim llar | 1,6 | 1,3 | 0,0 | 23,3 | 1,9 | 0,0 | 50,0 | | |
| % Règim carbó | 0,0 | 0,0 | 0,0 | 0,0 | 0,0 | 0,0 | 20,6 | | |

METODOLOGIA

Conceptes generals

Creixement mensual: És el valor percentual de la variació respecte al mes anterior.

$$CM = ((\text{Valor mes actual} / \text{Valor mes anterior}) - 1) \times 100$$

Creixement anual: És el valor percentual de la variació respecte al mateix mes de l'any anterior.

$$CA = ((\text{Valor mes actual} / \text{Valor mateix mes de l'any anterior}) - 1) \times 100$$

Nota: En els càlculs de creixement, quan la dada del denominador és zero no es pot realitzar la divisió i es representa per "-".

Rànquing:

Els rànquing es dibuixen tenint en compte els valors de tots els municipis que pertanyen a l'àmbit territorial de comparació. El mínim és el valor més petit dins d'aquests municipis, i el màxim el major valor. En el gràfic representem amb franja taronja el valor del municipi i amb la línia negra el valor del territori comparat.

Índexs de població:

Dependència: $((\text{Pob. } <15 + \text{Pob. } > 64) / \text{Pob. De 15 a 64}) \times 100$

Reemplaçament: $(\text{Pob. 20 a 29} / \text{Pob. 55 a 64}) \times 100$

Envelliment: $(\text{Pob. } > 64 / \text{Pob. Total}) \times 100$

Juventut: $(\text{Pob. } <15 / \text{Pob. } > 64) \times 100$

Atur registrat

L'atur registrat "està constituït pel total de demandes d'ocupació en alta, registrades pels Serveis Públics d'Ocupació, existents l'últim dia del mes indicat, excloent les que corresponguin a situacions laborals descrites en l'Ordre ministerial d'11 de març de 1985 (BOE de 14/3/85) per la qual s'estableixen criteris estadístics per al mesurament de l'atur registrat "(SEPE).

En l'estadística d'atur registrat es fa referència a les persones inscrites com a demandants d'ocupació no ocupats (DONO), ja que hi ha la possibilitat de treballadors/es ocupats/des que es registren com a demandants d'ocupació buscant una feina millor o una feina per compatibilitzar-la amb la que ja disposen. Tampoc s'inclouen els aturats registrats amb disponibilitat limitada, que són aquells/es demandants, sense ocupació, que indiquen en la seva sol·licitud condicions especials de les persones aturades registrades (teletreball, a l'estranger, al domicili, ...).

Contractes registrats

Les contractacions fan referència al nombre de contractes, no de persones, registrats durant un mes, de tal manera que una persona pot haver estat contractada en diverses ocasions. El recompte final s'efectua l'últim dia de cada mes per formalitzar l'estadística.

Afiliacions a la Seguretat Social

Nombre d'afiliacions, per lloc de treball, que estan registrades a la Seguretat Social l'últim dia del mes. No confondre amb el nombre d'afiliats/des, ja que un/a treballador/a pot estar donat/da d'alta en diversos règims i aparèixer amb diverses afiliacions.

No existeix estadísticament la dada del nombre d'afiliats/des, per tant el nombre d'afiliacions és el més aproximat que es pot trobar.

Des de gener de 2008, s'ha procedit a incloure en el Règim Autònoms als treballadors per compte propi del règim especial agrari.

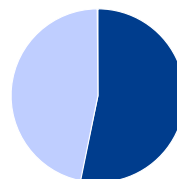
Des de gener de 2012 els treballadors agraris per compte d'altres i els treballadors de la llar s'integren, administrativament, en el règim general però es mostren, estadísticament, diferenciats i no estan sumats dins del règim general.

Des de l'any 2005 fins a l'any 2008 inclosos s'utilitza la CNAE93. A partir de l'any 2009 s'utilitza la CNAE2009.

Resum de contractes registrats

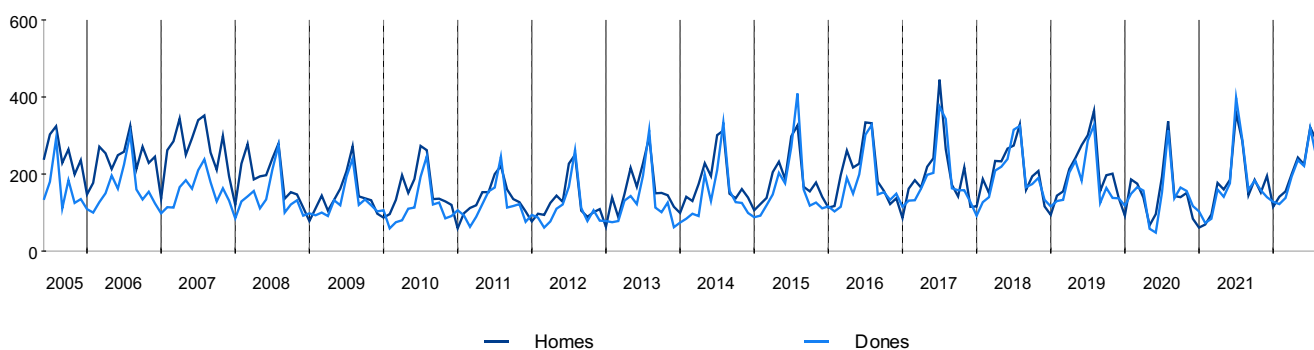
| Contractes registrats | | % | Diferència anual | Creixement anual (%) |
|-----------------------|-----|------|------------------|----------------------|
| Dones | 146 | 46,8 | 21 | 14,5 |
| Homes | 166 | 53,2 | 8 | 2,6 |
| Total | 312 | 100 | -13 | -8,2 |

Comparativa Homes - Dones



| | Valor | % |
|-------|-------|------|
| Homes | 166 | 53,2 |
| Dones | 146 | 46,8 |

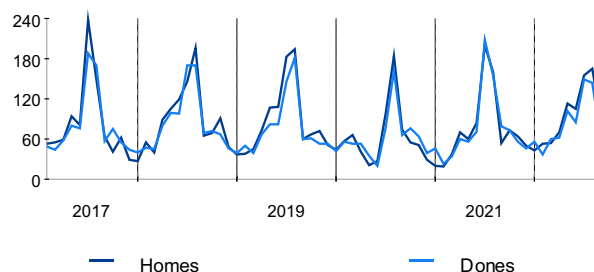
Evolució mensual dels contractes registrats



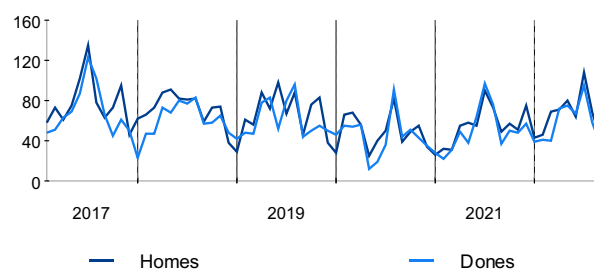
Contractes registrats per grans grups d'edat

| Menors de 30 anys | | % | Diferència anual | Creixement anual (%) |
|-------------------|-----|------|------------------|----------------------|
| Dones | 62 | 40,8 | -17 | -21,5 |
| Homes | 90 | 59,2 | 36 | 66,7 |
| Total | 152 | 100 | 19 | 14,3 |

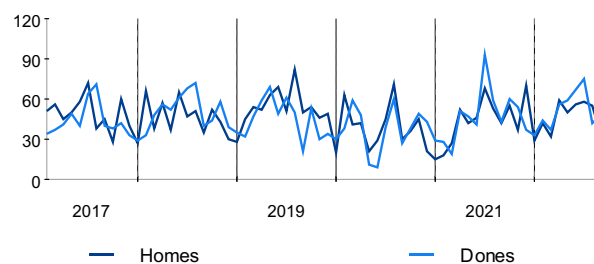
Evolució mensual per grans grups d'edat



| De 30 a 44 anys | | % | Diferència anual | Creixement anual (%) |
|-----------------|----|------|------------------|----------------------|
| Dones | 36 | 46,2 | -1 | -2,7 |
| Homes | 42 | 53,8 | -7 | -14,3 |
| Total | 78 | 100 | -8 | -9,3 |



| Més de 44 anys | | % | Diferència anual | Creixement anual (%) |
|----------------|----|------|------------------|----------------------|
| Dones | 48 | 58,5 | 5 | 11,6 |
| Homes | 34 | 41,5 | -8 | -19,0 |
| Total | 82 | 100 | -3 | -3,5 |

























Contractes registrats per rangs d'edat

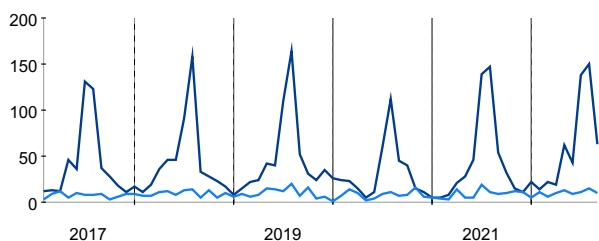
Grups quinquennals

| | Total | Homes | Dones |
|-----------------|-------|-------|-------|
| de 16 a 19 anys | 63 | 41 | 22 |
| de 20 a 24 anys | 60 | 30 | 30 |
| de 25 a 29 anys | 29 | 19 | 10 |
| de 30 a 34 anys | 33 | 15 | 18 |
| de 35 a 39 anys | 27 | 15 | 12 |
| de 40 a 44 anys | 18 | 12 | 6 |
| de 45 a 49 anys | 29 | 11 | 18 |
| de 50 a 54 anys | 22 | 8 | 14 |
| de 55 a 59 anys | 21 | 10 | 11 |
| més de 59 anys | 10 | 5 | 5 |

Comparativa Homes - Dones

| | | |
|------------------|-------|---|
| Total contractes | 53,2% |  |
| | 46,8% |  |
| de 16 a 19 anys | 65,1% |  |
| | 34,9% |  |
| de 20 a 24 anys | 50,0% |  |
| | 50,0% |  |
| de 25 a 29 anys | 65,5% |  |
| | 34,5% |  |
| de 30 a 34 anys | 45,5% |  |
| | 54,5% |  |
| de 35 a 39 anys | 55,6% |  |
| | 44,4% |  |
| de 40 a 44 anys | 66,7% |  |
| | 33,3% |  |
| de 45 a 49 anys | 37,9% |  |
| | 62,1% |  |
| de 50 a 54 anys | 36,4% |  |
| | 63,6% |  |
| de 55 a 59 anys | 47,6% |  |
| | 52,4% |  |
| més de 59 anys | 50,0% |  |
| | 50,0% |  |

Evolució mensual


 menors de 19 anys

 majors de 59 anys

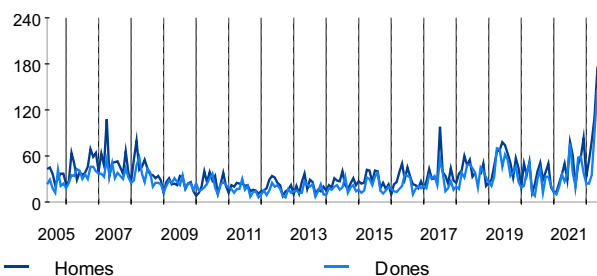
 Homes

 Dones

Contractes registrats segons tipus i sexe

| Tots dos sexes | | % | Diferència anual | Creixement anual (%) |
|----------------|-----|------|------------------|----------------------|
| Temporals | 97 | 31,1 | -165,0 | -63,0 |
| Indefinits | 155 | 49,7 | 113,0 | 269,0 |
| Homes | | | | |
| Temporals | 32 | 19,3 | -92,0 | -74,2 |
| Indefinits | 96 | 57,8 | 75,0 | 357,1 |
| Dones | | | | |
| Temporals | 56 | 38,4 | -82,0 | -59,4 |
| Indefinits | 55 | 37,7 | 34,0 | 161,9 |

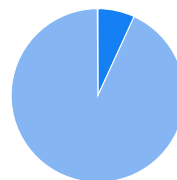
Contractes indefinits per sexe


 Homes

 Dones

Contractes registrats per sectors de activitat

| Ambdós sexes | | % | Diferència anual | Creixement anual (%) |
|--------------|-----|------|------------------|----------------------|
| Agricultura | 0 | 0,0 | 0 | - |
| Indústria | 0 | 0,0 | -5 | -100,0 |
| Construcció | 19 | 6,1 | 13 | 216,7 |
| Serveis | 259 | 83,0 | -34 | -11,6 |



-  Agricultura
-  Indústria
-  Construcció
-  Serveis

Comparativa del total dels contractes registrats per activitat durant el mes

| Dades del mes actual | | | | Variació anual (mateix mes de l'any anterior) | | Codi i activitat CNAE09 |
|----------------------|------------------------------|---------|------------------|--|--------|--|
| Número de contractes | Ranking activitats en el mes | Posició | % sobre el total | Diferència | (%) | |
| 0 | | 10 | 0,0 | 0 | - | 01 Agricultura, ramaderia, caça i serveis relacionats amb les mateixes |
| - | | 10 | - | - | - | 02 Silvicultura i explotació forestal |
| 0 | | 10 | 0,0 | 0 | - | 03 Pesca i aqüicultura |
| 0 | | 10 | 0,0 | 0 | - | 05 Extracció d'antracita, hulla i lignit |
| 0 | | 10 | 0,0 | 0 | - | 06 Extracció de cru de petroli i gas natural |
| 0 | | 10 | 0,0 | 0 | - | 07 Extracció de minerals metàl·lics |
| 0 | | 10 | 0,0 | 0 | - | 08 Altres indústries extractives |
| 0 | | 10 | 0,0 | 0 | - | 09 Activitats de suport a les indústries extractives |
| 0 | | 10 | 0,0 | -1 | -100,0 | 10 Indústria de l'alimentació |
| 0 | | 10 | 0,0 | 0 | - | 11 Fabricació de begudes |
| 0 | | 10 | 0,0 | 0 | - | 12 Indústria del tabac |
| 0 | | 10 | 0,0 | -1 | -100,0 | 13 Indústria tèxtil |
| 0 | | 10 | 0,0 | 0 | - | 14 Confecció de peces de vestir |
| 0 | | 10 | 0,0 | 0 | - | 15 Indústria del cuir i de el calçat |
| - | | 10 | - | - | - | 16 Indústria de la fusta i del suro, excepte mobles; cistelleria i esparteria |
| 0 | | 10 | 0,0 | 0 | - | 17 Indústria de el paper |
| 0 | | 10 | 0,0 | 0 | - | 18 Arts gràfiques i reproducció de suports gravats |
| 0 | | 10 | 0,0 | 0 | - | 19 Coqueries i refinació de petroli |
| - | | 10 | - | - | - | 20 Indústria química |
| 0 | | 10 | 0,0 | 0 | - | 21 Fabricació de productes farmacèutics |
| 0 | | 10 | 0,0 | 0 | - | 22 Fabricació de productes de cautxú i plàstics |
| 0 | | 10 | 0,0 | -1 | -100,0 | 23 Fabricació d'altres productes minerals no metàl·lics |
| - | | 10 | - | - | - | 24 Metal·lúrgia; fabricació de productes de ferro, acer i ferroaliatges |
| 0 | | 10 | 0,0 | 0 | - | 25 Fabricació de productes metàl·lics, excepte maquinària i equips |
| 0 | | 10 | 0,0 | 0 | - | 26 Fabricació de productes informàtics, electrònics i òptics |
| 0 | | 10 | 0,0 | 0 | - | 27 Fabricació de material i equip elèctric |
| 0 | | 10 | 0,0 | 0 | - | 28 Fabricació de maquinària i equip n.c.o.p. |
| 0 | | 10 | 0,0 | 0 | - | 29 Fabricació de vehicles de motor, remolcs i semiremolcs |
| 0 | | 10 | 0,0 | 0 | - | 30 Fabricació d'altres materials de transport |
| 0 | | 10 | 0,0 | 0 | - | 31 Fabricació de mobles |
| 0 | | 10 | 0,0 | 0 | - | 32 Altres indústries manufactureres |
| 0 | | 10 | 0,0 | 0 | - | 33 Reparació i instal·lació de maquinària i equip |
| 0 | | 10 | 0,0 | 0 | - | 35 Subministrament d'energia elèctrica, gas, vapor i aire condicionat |
| 0 | | 10 | 0,0 | 0 | - | 36 Captació, depuració i distribució d'aigua |
| 0 | | 10 | 0,0 | 0 | - | 37 Recollida i tractament d'aigües residuals |
| 0 | | 10 | 0,0 | 0 | - | 38 Recollida, tractament i eliminació de residus; valorització |
| 0 | | 10 | 0,0 | 0 | - | 39 Activitats de descontaminació i altres serveis de gestió de residus |
| 19 | | 4 | 6,1 | 13 | 216,7 | 41 Construcció d'edificis |
| 0 | | 10 | 0,0 | 0 | - | 42 Enginyeria civil |
| 6 | | 8 | 1,9 | 2 | 50,0 | 43 Activitats de construcció especialitzada |
| - | | 10 | - | - | - | 45 Venda i reparació de vehicles de motor i motocicletes |
| 5 | | 9 | 1,6 | -7 | -58,3 | 46 Comerç a l'engròs i intermediaris de comerç, excepte vehicles de motor i motocicletes |
| 36 | | 3 | 11,5 | 6 | 20,0 | 47 Comerç al detall, excepte vehicles de motor i motocicletes |
| - | | 10 | - | - | - | 49 Transport terrestre i per canonada |
| - | | 10 | - | - | - | 50 Transport marítim i per vies navegables interiors |
| 0 | | 10 | 0,0 | 0 | - | 51 transport aeri |

Comparativa del total dels contractes registrats per activitat durant el mes

| Dades del mes actual | | | | Variació anual (mateix mes de l'any anterior) | | Codi i activitat CNAE09 |
|----------------------|------------------------------|---------|------------------|--|--------|--|
| Número de contractes | Ranking activitats en el mes | Posició | % sobre el total | Diferència | (%) | |
| 0 | | 10 | 0,0 | 0 | - | 52 Emmagatzematge i activitats annexes a l'transport |
| 0 | | 10 | 0,0 | 0 | - | 53 Activitats postals i de correus |
| 39 | | 2 | 12,5 | -21 | -35,0 | 55 Serveis d'allotjament |
| 94 | | 1 | 30,1 | 22 | 30,6 | 56 Serveis de menjars i begudes |
| 0 | | 10 | 0,0 | 0 | - | 58 Edició |
| 0 | | 10 | 0,0 | 0 | - | 59 Activitats cinematogràfiques, de vídeo i de programes de televisió, enregistrament de so i edició musical |
| - | | 10 | - | - | - | 60 Activitats de programació i emissió de ràdio i televisió |
| - | | 10 | - | - | - | 61 Telecomunicacions |
| - | | 10 | - | - | - | 62 Programació, consultoria i altres activitats relacionades amb la informàtica |
| 0 | | 10 | 0,0 | 0 | - | 63 Serveis d'informació |
| 0 | | 10 | 0,0 | 0 | - | 64 Serveis financers, excepte assegurances i fons de pensions |
| 0 | | 10 | 0,0 | 0 | - | 65 Assegurances, reassegurances i fons de pensions, excepte la Seguretat Social obligatòria |
| 0 | | 10 | 0,0 | 0 | - | 66 Activitats auxiliars als serveis financers i a les assegurances |
| 5 | | 9 | 1,6 | 5 | - | 68 activitats immobiliàries |
| - | | 10 | - | - | - | 69 Activitats jurídiques i de comptabilitat |
| 0 | | 10 | 0,0 | 0 | - | 70 Activitats de les seus centrals; activitats de consultoria de gestió empresarial |
| - | | 10 | - | - | - | 71 Serveis tècnics d'arquitectura i enginyeria; assajos i anàlisis tècniques |
| 0 | | 10 | 0,0 | 0 | - | 72 Recerca i desenvolupament |
| - | | 10 | - | - | - | 73 Publicitat i estudis de mercat |
| 0 | | 10 | 0,0 | 0 | - | 74 Altres activitats professionals, científiques i tècniques |
| 0 | | 10 | 0,0 | 0 | - | 75 activitats veterinàries |
| - | | 10 | - | - | - | 77 Activitats de lloguer |
| 0 | | 10 | 0,0 | 0 | - | 78 Activitats relacionades amb l'ocupació |
| 0 | | 10 | 0,0 | 0 | - | 79 Activitats d'agències de viatges, operadors turístics, serveis de reserves i activitats relacionades amb els mateixos |
| 9 | | 7 | 2,9 | -5 | -35,7 | 80 Activitats de seguretat i investigació |
| 18 | | 5 | 5,8 | -6 | -25,0 | 81 Serveis a edificis i activitats de jardineria |
| 0 | | 10 | 0,0 | -1 | -100,0 | 82 Activitats administratives d'oficina i altres activitats auxiliars a les empreses |
| - | | 10 | - | - | - | 84 Administració pública i defensa; Seguretat Social obligatòria |
| 5 | | 9 | 1,6 | 2 | 66,7 | 85 Educació |
| - | | 10 | - | - | - | 86 Activitats sanitàries |
| 9 | | 7 | 2,9 | -18 | -66,7 | 87 Serveis socials amb allotjament |
| 0 | | 10 | 0,0 | -1 | -100,0 | 88 Activitats de serveis socials sense allotjament |
| 0 | | 10 | 0,0 | 0 | - | 90 Activitats de creació, artístiques i espectacles |
| - | | 10 | - | - | - | 91 Activitats de biblioteques, arxius, museus i altres activitats culturals |
| 0 | | 10 | 0,0 | 0 | - | 92 Activitats de jocs d'atzar i apostes |
| 14 | | 6 | 4,5 | 7 | 100,0 | 93 Activitats esportives, recreatives i d'entreteniment |
| 0 | | 10 | 0,0 | 0 | - | 94 Activitats associatives |
| 0 | | 10 | 0,0 | 0 | - | 95 Reparació d'ordinadors, efectes personals i articles d'ús domèstic |
| 19 | | 4 | 6,1 | 8 | 72,7 | 96 Altres serveis personals |
| - | | 10 | - | - | - | 97 Activitats de les llars que donen ocupació a personal domèstic |
| 0 | | 10 | 0,0 | 0 | - | 98 Activitats de les llars que produeixen béns i serveis per a ús propi |
| 0 | | 10 | 0,0 | 0 | - | 99 Activitats d'organitzacions i organismes extraterritorials |

Comparativa dels contractes registrats per activitat durant el mes a homes

| Dades del mes actual | | | | Variació anual (mateix mes de l'any anterior) | | Codi i activitat CNAE09 |
|----------------------|------------------------------|---------|------------------|--|--------|--|
| Número de contractes | Ranking activitats en el mes | Posició | % sobre el total | Diferència | (%) | |
| 0 | | 9 | 0,0 | 0 | - | 01 Agricultura, ramaderia, caça i serveis relacionats amb les mateixes |
| - | | 9 | - | - | - | 02 Silvicultura i explotació forestal |
| 0 | | 9 | 0,0 | 0 | - | 03 Pesca i aqüicultura |
| 0 | | 9 | 0,0 | 0 | - | 05 Extracció d'antracita, hulla i lignit |
| 0 | | 9 | 0,0 | 0 | - | 06 Extracció de cru de petroli i gas natural |
| 0 | | 9 | 0,0 | 0 | - | 07 Extracció de minerals metàl·lics |
| 0 | | 9 | 0,0 | 0 | - | 08 Altres indústries extractives |
| 0 | | 9 | 0,0 | 0 | - | 09 Activitats de suport a les indústries extractives |
| 0 | | 9 | 0,0 | -1 | -100,0 | 10 Indústria de l'alimentació |
| 0 | | 9 | 0,0 | 0 | - | 11 Fabricació de begudes |
| 0 | | 9 | 0,0 | 0 | - | 12 Indústria del tabac |
| 0 | | 9 | 0,0 | 0 | - | 13 Indústria tèxtil |
| 0 | | 9 | 0,0 | 0 | - | 14 Confecció de peces de vestir |
| 0 | | 9 | 0,0 | 0 | - | 15 Indústria del cuir i de el calçat |
| - | | 9 | - | - | - | 16 Indústria de la fusta i del suro, excepte mobles; cistelleria i esparteria |
| 0 | | 9 | 0,0 | 0 | - | 17 Indústria de el paper |
| 0 | | 9 | 0,0 | 0 | - | 18 Arts gràfiques i reproducció de suports gravats |
| 0 | | 9 | 0,0 | 0 | - | 19 Coqueries i refinació de petroli |
| - | | 9 | - | - | - | 20 Indústria química |
| 0 | | 9 | 0,0 | 0 | - | 21 Fabricació de productes farmacèutics |
| 0 | | 9 | 0,0 | 0 | - | 22 Fabricació de productes de cautxú i plàstics |
| 0 | | 9 | 0,0 | -1 | -100,0 | 23 Fabricació d'altres productes minerals no metàl·lics |
| - | | 9 | - | - | - | 24 Metal·lúrgia; fabricació de productes de ferro, acer i ferroaliatges |
| 0 | | 9 | 0,0 | 0 | - | 25 Fabricació de productes metàl·lics, excepte maquinària i equips |
| 0 | | 9 | 0,0 | 0 | - | 26 Fabricació de productes informàtics, electrònics i òptics |
| 0 | | 9 | 0,0 | 0 | - | 27 Fabricació de material i equip elèctric |
| 0 | | 9 | 0,0 | 0 | - | 28 Fabricació de maquinària i equip n.c.o.p. |
| 0 | | 9 | 0,0 | 0 | - | 29 Fabricació de vehicles de motor, remolcs i semiremolcs |
| 0 | | 9 | 0,0 | 0 | - | 30 Fabricació d'altres materials de transport |
| 0 | | 9 | 0,0 | 0 | - | 31 Fabricació de mobles |
| 0 | | 9 | 0,0 | 0 | - | 32 Altres indústries manufactureres |
| 0 | | 9 | 0,0 | 0 | - | 33 Reparació i instal·lació de maquinària i equip |
| 0 | | 9 | 0,0 | 0 | - | 35 Subministrament d'energia elèctrica, gas, vapor i aire condicionat |
| 0 | | 9 | 0,0 | 0 | - | 36 Captació, depuració i distribució d'aigua |
| 0 | | 9 | 0,0 | 0 | - | 37 Recollida i tractament d'aigües residuals |
| 0 | | 9 | 0,0 | 0 | - | 38 Recollida, tractament i eliminació de residus; valorització |
| 0 | | 9 | 0,0 | 0 | - | 39 Activitats de descontaminació i altres serveis de gestió de residus |
| 17 | | 2 | 10,2 | 11 | 183,3 | 41 Construcció d'edificis |
| 0 | | 9 | 0,0 | 0 | - | 42 Enginyeria civil |
| 6 | | 8 | 3,6 | 2 | 50,0 | 43 Activitats de construcció especialitzada |
| - | | 9 | - | - | - | 45 Venda i reparació de vehicles de motor i motocicletes |
| - | | 9 | - | - | - | 46 Comerç a l'engròs i intermediaris de comerç, excepte vehicles de motor i motocicletes |
| 10 | | 5 | 6,0 | 0 | 0,0 | 47 Comerç al detall, excepte vehicles de motor i motocicletes |
| - | | 9 | - | - | - | 49 Transport terrestre i per canonada |
| - | | 9 | - | - | - | 50 Transport marítim i per vies navegables interiors |
| 0 | | 9 | 0,0 | 0 | - | 51 transport aeri |

Comparativa dels contractes registrats per activitat durant el mes a homes

| Dades del mes actual | | | | Variació anual (mateix mes de l'any anterior) | | Codi i activitat CNAE09 |
|----------------------|------------------------------|---------|------------------|--|--------|--|
| Número de contractes | Ranking activitats en el mes | Posició | % sobre el total | Diferència | (%) | |
| 0 | | 9 | 0,0 | 0 | - | 52 Emmagatzematge i activitats annexes a l'transport |
| 0 | | 9 | 0,0 | 0 | - | 53 Activitats postals i de correus |
| 16 | | 3 | 9,6 | -10 | -38,5 | 55 Serveis d'allotjament |
| 52 | | 1 | 31,3 | 16 | 44,4 | 56 Serveis de menjars i begudes |
| 0 | | 9 | 0,0 | 0 | - | 58 Edició |
| 0 | | 9 | 0,0 | 0 | - | 59 Activitats cinematogràfiques, de vídeo i de programes de televisió, enregistrament de so i edició musical |
| - | | 9 | - | - | - | 60 Activitats de programació i emissió de ràdio i televisió |
| - | | 9 | - | - | - | 61 Telecomunicacions |
| - | | 9 | - | - | - | 62 Programació, consultoria i altres activitats relacionades amb la informàtica |
| 0 | | 9 | 0,0 | 0 | - | 63 Serveis d'informació |
| 0 | | 9 | 0,0 | 0 | - | 64 Serveis financers, excepte assegurances i fons de pensions |
| 0 | | 9 | 0,0 | 0 | - | 65 Assegurances, reassegurances i fons de pensions, excepte la Seguretat Social obligatòria |
| 0 | | 9 | 0,0 | 0 | - | 66 Activitats auxiliars als serveis financers i a les assegurances |
| - | | 9 | - | - | - | 68 activitats immobiliàries |
| - | | 9 | - | - | - | 69 Activitats jurídiques i de comptabilitat |
| 0 | | 9 | 0,0 | 0 | - | 70 Activitats de les seus centrals; activitats de consultoria de gestió empresarial |
| 0 | | 9 | 0,0 | 0 | - | 71 Serveis tècnics d'arquitectura i enginyeria; assajos i anàlisis tècniques |
| 0 | | 9 | 0,0 | 0 | - | 72 Recerca i desenvolupament |
| - | | 9 | - | - | - | 73 Publicitat i estudis de mercat |
| 0 | | 9 | 0,0 | 0 | - | 74 Altres activitats professionals, científiques i tècniques |
| 0 | | 9 | 0,0 | 0 | - | 75 activitats veterinàries |
| - | | 9 | - | - | - | 77 Activitats de lloguer |
| 0 | | 9 | 0,0 | 0 | - | 78 Activitats relacionades amb l'ocupació |
| 0 | | 9 | 0,0 | 0 | - | 79 Activitats d'agències de viatges, operadors turístics, serveis de reserves i activitats relacionades amb els mateixos |
| 9 | | 6 | 5,4 | -2 | -18,2 | 80 Activitats de seguretat i investigació |
| 8 | | 7 | 4,8 | -1 | -11,1 | 81 Serveis a edificis i activitats de jardineria |
| 0 | | 9 | 0,0 | -1 | -100,0 | 82 Activitats administratives d'oficina i altres activitats auxiliars a les empreses |
| - | | 9 | - | - | - | 84 Administració pública i defensa; Seguretat Social obligatòria |
| - | | 9 | - | - | - | 85 Educació |
| 0 | | 9 | 0,0 | -1 | -100,0 | 86 Activitats sanitàries |
| 0 | | 9 | 0,0 | -4 | -100,0 | 87 Serveis socials amb allotjament |
| 0 | | 9 | 0,0 | 0 | - | 88 Activitats de serveis socials sense allotjament |
| 0 | | 9 | 0,0 | 0 | - | 90 Activitats de creació, artístiques i espectacles |
| 0 | | 9 | 0,0 | 0 | - | 91 Activitats de biblioteques, arxius, museus i altres activitats culturals |
| 0 | | 9 | 0,0 | 0 | - | 92 Activitats de jocs d'atzar i apostes |
| 10 | | 5 | 6,0 | 4 | 66,7 | 93 Activitats esportives, recreatives i d'entreteniment |
| 0 | | 9 | 0,0 | 0 | - | 94 Activitats associatives |
| 0 | | 9 | 0,0 | 0 | - | 95 Reparació d'ordinadors, efectes personals i articles d'ús domèstic |
| 11 | | 4 | 6,6 | 5 | 83,3 | 96 Altres serveis personals |
| 0 | | 9 | 0,0 | -1 | -100,0 | 97 Activitats de les llars que donen ocupació a personal domèstic |
| 0 | | 9 | 0,0 | 0 | - | 98 Activitats de les llars que produeixen béns i serveis per a ús propi |
| 0 | | 9 | 0,0 | 0 | - | 99 Activitats d'organitzacions i organismes extraterritorials |

Comparativa dels contractes registrats per activitat durant el mes a dones

| Dades del mes actual | | | | Variació anual (mateix mes de l'any anterior) | | Codi i activitat CNAE09 |
|----------------------|------------------------------|---------|------------------|--|--------|--|
| Número de contractes | Ranking activitats en el mes | Posició | % sobre el total | Diferència | (%) | |
| 0 | | 7 | 0,0 | 0 | - | 01 Agricultura, ramaderia, caça i serveis relacionats amb les mateixes |
| 0 | | 7 | 0,0 | 0 | - | 02 Silvicultura i explotació forestal |
| 0 | | 7 | 0,0 | 0 | - | 03 Pesca i aqüicultura |
| 0 | | 7 | 0,0 | 0 | - | 05 Extracció d'antracita, hulla i lignit |
| 0 | | 7 | 0,0 | 0 | - | 06 Extracció de cru de petroli i gas natural |
| 0 | | 7 | 0,0 | 0 | - | 07 Extracció de minerals metàl·lics |
| 0 | | 7 | 0,0 | 0 | - | 08 Altres indústries extractives |
| 0 | | 7 | 0,0 | 0 | - | 09 Activitats de suport a les indústries extractives |
| 0 | | 7 | 0,0 | 0 | - | 10 Indústria de l'alimentació |
| 0 | | 7 | 0,0 | 0 | - | 11 Fabricació de begudes |
| 0 | | 7 | 0,0 | 0 | - | 12 Indústria del tabac |
| 0 | | 7 | 0,0 | -1 | -100,0 | 13 Indústria tèxtil |
| 0 | | 7 | 0,0 | 0 | - | 14 Confecció de peces de vestir |
| 0 | | 7 | 0,0 | 0 | - | 15 Indústria del cuir i de el calçat |
| - | | 7 | - | - | - | 16 Indústria de la fusta i del suro, excepte mobles; cistelleria i esparteria |
| 0 | | 7 | 0,0 | 0 | - | 17 Indústria de el paper |
| 0 | | 7 | 0,0 | 0 | - | 18 Arts gràfiques i reproducció de suports gravats |
| 0 | | 7 | 0,0 | 0 | - | 19 Coqueries i refinació de petroli |
| - | | 7 | - | - | - | 20 Indústria química |
| 0 | | 7 | 0,0 | 0 | - | 21 Fabricació de productes farmacèutics |
| 0 | | 7 | 0,0 | 0 | - | 22 Fabricació de productes de cautxú i plàstics |
| 0 | | 7 | 0,0 | 0 | - | 23 Fabricació d'altres productes minerals no metàl·lics |
| 0 | | 7 | 0,0 | 0 | - | 24 Metal·lúrgia; fabricació de productes de ferro, acer i ferroaliatges |
| 0 | | 7 | 0,0 | 0 | - | 25 Fabricació de productes metàl·lics, excepte maquinària i equips |
| 0 | | 7 | 0,0 | 0 | - | 26 Fabricació de productes informàtics, electrònics i òptics |
| 0 | | 7 | 0,0 | 0 | - | 27 Fabricació de material i equip elèctric |
| 0 | | 7 | 0,0 | 0 | - | 28 Fabricació de maquinària i equip n.c.o.p. |
| 0 | | 7 | 0,0 | 0 | - | 29 Fabricació de vehicles de motor, remolcs i semiremolcs |
| 0 | | 7 | 0,0 | 0 | - | 30 Fabricació d'altres materials de transport |
| 0 | | 7 | 0,0 | 0 | - | 31 Fabricació de mobles |
| 0 | | 7 | 0,0 | 0 | - | 32 Altres indústries manufactureres |
| 0 | | 7 | 0,0 | 0 | - | 33 Reparació i instal·lació de maquinària i equip |
| 0 | | 7 | 0,0 | 0 | - | 35 Subministrament d'energia elèctrica, gas, vapor i aire condicionat |
| 0 | | 7 | 0,0 | 0 | - | 36 Captació, depuració i distribució d'aigua |
| 0 | | 7 | 0,0 | 0 | - | 37 Recollida i tractament d'aigües residuals |
| 0 | | 7 | 0,0 | 0 | - | 38 Recollida, tractament i eliminació de residus; valorització |
| 0 | | 7 | 0,0 | 0 | - | 39 Activitats de descontaminació i altres serveis de gestió de residus |
| - | | 7 | - | - | - | 41 Construcció d'edificis |
| 0 | | 7 | 0,0 | 0 | - | 42 Enginyeria civil |
| 0 | | 7 | 0,0 | 0 | - | 43 Activitats de construcció especialitzada |
| - | | 7 | - | - | - | 45 Venda i reparació de vehicles de motor i motocicletes |
| - | | 7 | - | - | - | 46 Comerç a l'engròs i intermediaris de comerç, excepte vehicles de motor i motocicletes |
| 26 | | 2 | 17,8 | 6 | 30,0 | 47 Comerç al detall, excepte vehicles de motor i motocicletes |
| 0 | | 7 | 0,0 | 0 | - | 49 Transport terrestre i per canonada |
| 0 | | 7 | 0,0 | 0 | - | 50 Transport marítim i per vies navegables interiors |
| 0 | | 7 | 0,0 | 0 | - | 51 transport aeri |

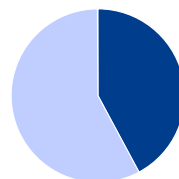
Comparativa dels contractes registrats per activitat durant el mes a dones

| Dades del mes actual | | | | Variació anual (mateix mes de l'any anterior) | | Codi i activitat CNAE09 |
|----------------------|------------------------------|---------|------------------|--|--------|--|
| Número de contractes | Ranking activitats en el mes | Posició | % sobre el total | Diferència | (%) | |
| 0 | | 7 | 0,0 | 0 | - | 52 Emmagatzematge i activitats annexes a l'transport |
| 0 | | 7 | 0,0 | 0 | - | 53 Activitats postals i de correus |
| 23 | | 3 | 15,8 | -11 | -32,4 | 55 Serveis d'allotjament |
| 42 | | 1 | 28,8 | 6 | 16,7 | 56 Serveis de menjars i begudes |
| 0 | | 7 | 0,0 | 0 | - | 58 Edició |
| 0 | | 7 | 0,0 | 0 | - | 59 Activitats cinematogràfiques, de vídeo i de programes de televisió, enregistrament de so i edició musical |
| 0 | | 7 | 0,0 | 0 | - | 60 Activitats de programació i emissió de ràdio i televisió |
| - | | 7 | - | - | - | 61 Telecomunicacions |
| 0 | | 7 | 0,0 | -1 | -100,0 | 62 Programació, consultoria i altres activitats relacionades amb la informàtica |
| 0 | | 7 | 0,0 | 0 | - | 63 Serveis d'informació |
| 0 | | 7 | 0,0 | 0 | - | 64 Serveis financers, excepte assegurances i fons de pensions |
| 0 | | 7 | 0,0 | 0 | - | 65 Assegurances, reassegurances i fons de pensions, excepte la Seguretat Social obligatòria |
| 0 | | 7 | 0,0 | 0 | - | 66 Activitats auxiliars als serveis financers i a les assegurances |
| - | | 7 | - | - | - | 68 activitats immobiliàries |
| - | | 7 | - | - | - | 69 Activitats jurídiques i de comptabilitat |
| 0 | | 7 | 0,0 | 0 | - | 70 Activitats de les seus centrals; activitats de consultoria de gestió empresarial |
| - | | 7 | - | - | - | 71 Serveis tècnics d'arquitectura i enginyeria; assajos i anàlisis tècniques |
| 0 | | 7 | 0,0 | 0 | - | 72 Recerca i desenvolupament |
| 0 | | 7 | 0,0 | -1 | -100,0 | 73 Publicitat i estudis de mercat |
| 0 | | 7 | 0,0 | 0 | - | 74 Altres activitats professionals, científiques i tècniques |
| 0 | | 7 | 0,0 | 0 | - | 75 activitats veterinàries |
| 0 | | 7 | 0,0 | 0 | - | 77 Activitats de lloguer |
| 0 | | 7 | 0,0 | 0 | - | 78 Activitats relacionades amb l'ocupació |
| 0 | | 7 | 0,0 | 0 | - | 79 Activitats d'agències de viatges, operadors turístics, serveis de reserves i activitats relacionades amb els mateixos |
| 0 | | 7 | 0,0 | -3 | -100,0 | 80 Activitats de seguretat i investigació |
| 10 | | 4 | 6,8 | -5 | -33,3 | 81 Serveis a edificis i activitats de jardineria |
| 0 | | 7 | 0,0 | 0 | - | 82 Activitats administratives d'oficina i altres activitats auxiliars a les empreses |
| - | | 7 | - | - | - | 84 Administració pública i defensa; Seguretat Social obligatòria |
| - | | 7 | - | - | - | 85 Educació |
| - | | 7 | - | - | - | 86 Activitats sanitàries |
| 9 | | 5 | 6,2 | -14 | -60,9 | 87 Serveis socials amb allotjament |
| 0 | | 7 | 0,0 | -1 | -100,0 | 88 Activitats de serveis socials sense allotjament |
| 0 | | 7 | 0,0 | 0 | - | 90 Activitats de creació, artístiques i espectacles |
| - | | 7 | - | - | - | 91 Activitats de biblioteques, arxius, museus i altres activitats culturals |
| 0 | | 7 | 0,0 | 0 | - | 92 Activitats de jocs d'atzar i apostes |
| - | | 7 | - | - | - | 93 Activitats esportives, recreatives i d'entreteniment |
| 0 | | 7 | 0,0 | 0 | - | 94 Activitats associatives |
| 0 | | 7 | 0,0 | 0 | - | 95 Reparació d'ordinadors, efectes personals i articles d'ús domèstic |
| 8 | | 6 | 5,5 | 3 | 60,0 | 96 Altres serveis personals |
| - | | 7 | - | - | - | 97 Activitats de les llars que donen ocupació a personal domèstic |
| 0 | | 7 | 0,0 | 0 | - | 98 Activitats de les llars que produeixen béns i serveis per a ús propi |
| 0 | | 7 | 0,0 | 0 | - | 99 Activitats d'organitzacions i organismes extraterritorials |

Resum de l'atur registrat

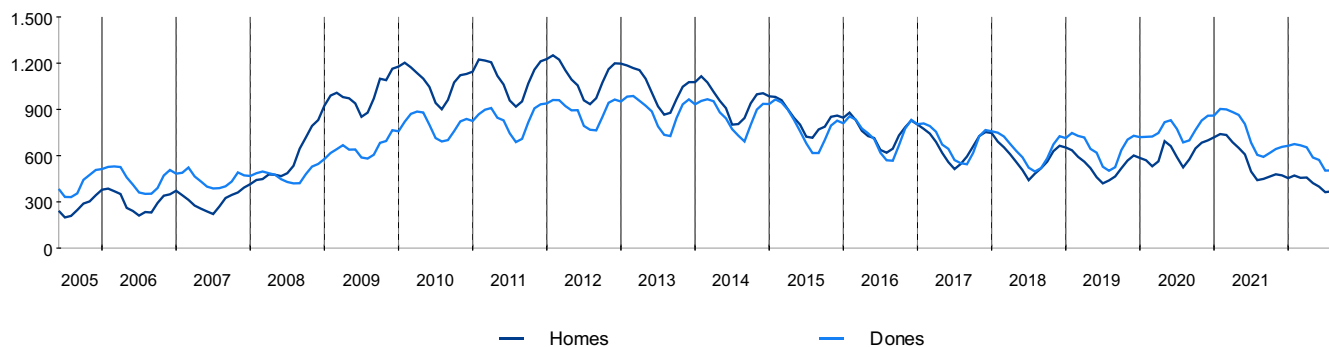
| Atur registrat | | % | Diferència anual | Creixement anual (%) |
|----------------|-----|------|------------------|----------------------|
| Dones | 526 | 46,8 | -66 | -14,7 |
| Homes | 383 | 53,2 | -132 | -12,7 |
| Total | 909 | 100 | -66 | -11,1 |

Comparativa Homes - Dones



| | Valor | % |
|-------|-------|------|
| Homes | 383 | 42,1 |
| Dones | 526 | 57,9 |

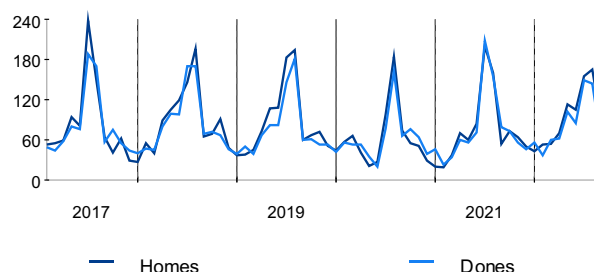
Evolució mensual de l'atur registrat



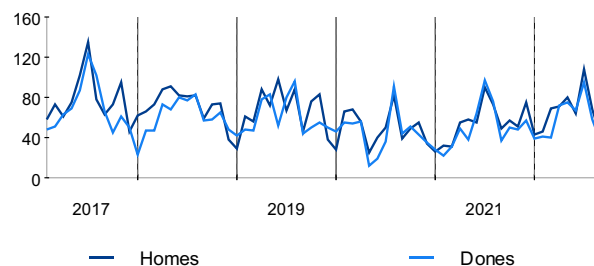
Atur registrat per grans grups d'edat

| Menors de 30 anys | | % | Diferència anual | Creixement anual (%) |
|-------------------|-----|------|------------------|----------------------|
| Dones | 62 | 40,8 | -17 | -21,5 |
| Homes | 90 | 59,2 | 36 | 66,7 |
| Total | 152 | 100 | 19 | 14,3 |

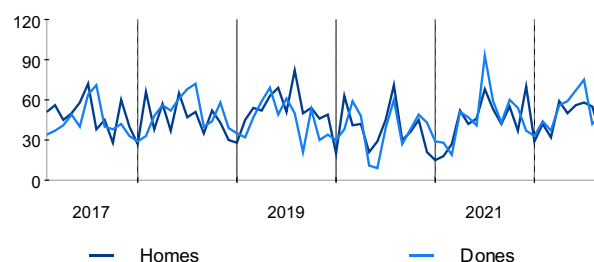
Evolució mensual per grans grups d'edat



| De 30 a 44 anys | | % | Diferència anual | Creixement anual (%) |
|-----------------|----|------|------------------|----------------------|
| Dones | 36 | 46,2 | -1 | -2,7 |
| Homes | 42 | 53,8 | -7 | -14,3 |
| Total | 78 | 100 | -8 | -9,3 |



| Més de 44 anys | | % | Diferència anual | Creixement anual (%) |
|----------------|----|------|------------------|----------------------|
| Dones | 48 | 58,5 | 5 | 11,6 |
| Homes | 34 | 41,5 | -8 | -19,0 |
| Total | 82 | 100 | -3 | -3,5 |











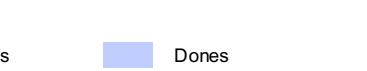


Autr registrat per rangs d'edat

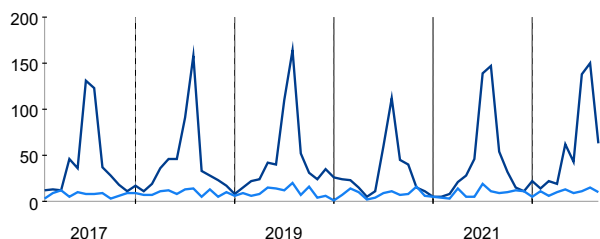
Grups quinquennals

| | Total | Homes | Dones |
|-----------------|-------|-------|-------|
| de 16 a 19 anys | 6 | 5 | - |
| de 20 a 24 anys | 21 | 5 | 16 |
| de 25 a 29 anys | 45 | 14 | 31 |
| de 30 a 34 anys | 69 | 21 | 48 |
| de 35 a 39 anys | 76 | 27 | 49 |
| de 40 a 44 anys | 111 | 58 | 53 |
| de 45 a 49 anys | 112 | 57 | 55 |
| de 50 a 54 anys | 141 | 62 | 79 |
| de 55 a 59 anys | 137 | 63 | 74 |
| més de 59 anys | 191 | 71 | 120 |

Comparativa Homes - Dones

| | | |
|-----------------|-------|---|
| Atur total | 42,1% |  |
| de 16 a 19 anys | 83,3% |  |
| de 20 a 24 anys | 23,8% |  |
| de 25 a 29 anys | 31,1% |  |
| de 30 a 34 anys | 30,4% |  |
| de 35 a 39 anys | 35,5% |  |
| de 40 a 44 anys | 52,3% |  |
| de 45 a 49 anys | 50,9% |  |
| de 50 a 54 anys | 44,0% |  |
| de 55 a 59 anys | 46,0% |  |
| més de 59 anys | 37,2% |  |

Evolució mensual



menors de 19 anys

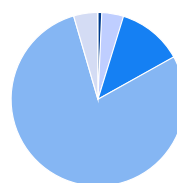
majors de 59 anys






Homes

Dones

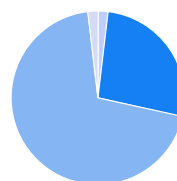
Autr registrat per sectors d'activitat i sexe






| Ambdós sexes | % | Diferència anual | Creixement anual (%) |
|----------------|------|------------------|----------------------|
| Agricultura | 0,7 | -10 | -62,5 |
| Indústria | 3,7 | -38 | -52,8 |
| Construcció | 11,2 | -20 | -16,4 |
| Serveis | 72,7 | -121 | -15,5 |
| Sense ocupació | 4,2 | -11 | -22,4 |



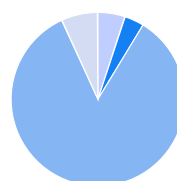
-  Agricultura
-  Indústria
-  Construcció
-  Serveis
-  Sense ocupació anterior






| Homes | % | Diferència anual | Creixement anual (%) |
|----------------|------|------------------|----------------------|
| Agricultura | 0,0 | -13 | -100,0 |
| Indústria | 1,6 | -24 | -80,0 |
| Construcció | 22,2 | -19 | -18,3 |
| Serveis | 58,2 | -69 | -23,6 |
| Sense ocupació | 1,6 | -4 | -40,0 |



-  Agricultura
-  Indústria
-  Construcció
-  Serveis
-  Sense ocupació anterior

| Dones | % | Diferència anual | Creixement anual (%) |
|----------------|------|------------------|----------------------|
| Agricultura | 0,0 | -3 | -100,0 |
| Indústria | 4,6 | -18 | -42,9 |
| Construcció | 3,2 | -1 | -5,6 |
| Serveis | 75,9 | -91 | -18,6 |
| Sense ocupació | 6,1 | -7 | -17,9 |



-  Agricultura
-  Indústria
-  Construcció
-  Serveis
-  Sense ocupació anterior

Comparativa de l'atur registrat per activitat durant el mes

| Dades del mes actual | | | | Variació anual (mateix mes de l'any anterior) | | Codi i activitat CNAE09 |
|----------------------|------------------------------|---------|------------------|--|--------|--|
| Núm. de contractes | Ranking activitats en el mes | Posició | % sobre el total | Diferència | (%) | |
| - | | 24 | - | - | - | 01 Agricultura, ramaderia, caça i serveis relacionats amb les mateixes |
| 6 | | 22 | 0,7 | 0 | 0,0 | 02 Silvicultura i explotació forestal |
| - | | 24 | - | - | - | 03 Pesca i aquicultura |
| 0 | | 24 | 0,0 | 0 | - | 05 Extracció d'antracita, hulla i lignit |
| 0 | | 24 | 0,0 | 0 | - | 06 Extracció de cru de petroli i gas natural |
| 0 | | 24 | 0,0 | 0 | - | 07 Extracció de minerals metàl·lics |
| 0 | | 24 | 0,0 | 0 | - | 08 Altres indústries extractives |
| 0 | | 24 | 0,0 | 0 | - | 09 Activitats de suport a les indústries extractives |
| 17 | | 14 | 1,9 | -6 | -26,1 | 10 Indústria de l'alimentació |
| 0 | | 24 | 0,0 | -1 | -100,0 | 11 Fabricació de begudes |
| 0 | | 24 | 0,0 | 0 | - | 12 Indústria del tabac |
| - | | 24 | - | - | - | 13 Indústria tèxtil |
| - | | 24 | - | - | - | 14 Confecció de peces de vestir |
| - | | 24 | - | - | - | 15 Indústria del cuir i de el calçat |
| 17 | | 14 | 1,9 | -6 | -26,1 | 16 Indústria de la fusta i del suro, excepte mobles; cistelleria i esparteria |
| 0 | | 24 | 0,0 | 0 | - | 17 Indústria de el paper |
| 0 | | 24 | 0,0 | 0 | - | 18 Arts gràfiques i reproducció de suports gravats |
| 0 | | 24 | 0,0 | 0 | - | 19 Coqueries i refinació de petroli |
| - | | 24 | - | - | - | 20 Indústria química |
| - | | 24 | - | - | - | 21 Fabricació de productes farmacèutics |
| - | | 24 | - | - | - | 22 Fabricació de productes de cautxú i plàstics |
| 0 | | 24 | 0,0 | 0 | - | 23 Fabricació d'altres productes minerals no metàl·lics |
| 0 | | 24 | 0,0 | 0 | - | 24 Metal·lúrgia; fabricació de productes de ferro, acer i ferroaliatges |
| - | | 24 | - | - | - | 25 Fabricació de productes metàl·lics, excepte maquinària i equips |
| 0 | | 24 | 0,0 | 0 | - | 26 Fabricació de productes informàtics, electrònics i òptics |
| 0 | | 24 | 0,0 | -1 | -100,0 | 27 Fabricació de material i equip elèctric |
| - | | 24 | - | - | - | 28 Fabricació de maquinària i equip n.c.o.p. |
| - | | 24 | - | - | - | 29 Fabricació de vehicles de motor, remolcs i semiremolcs |
| - | | 24 | - | - | - | 30 Fabricació d'altres materials de transport |
| 0 | | 24 | 0,0 | -2 | -100,0 | 31 Fabricació de mobles |
| 0 | | 24 | 0,0 | 0 | - | 32 Altres indústries manufactureres |
| 0 | | 24 | 0,0 | 0 | - | 33 Reparació i instal·lació de maquinària i equip |
| 0 | | 24 | 0,0 | -1 | -100,0 | 35 Subministrament d'energia elèctrica, gas, vapor i aire condicionat |
| - | | 24 | - | - | - | 36 Captació, depuració i distribució d'aigua |
| 0 | | 24 | 0,0 | -1 | -100,0 | 37 Recollida i tractament d'aigües residuals |
| - | | 24 | - | - | - | 38 Recollida, tractament i eliminació de residus; valorització |
| 0 | | 24 | 0,0 | 0 | - | 39 Activitats de descontaminació i altres serveis de gestió de residus |
| 102 | | 3 | 11,2 | -18 | -15,0 | 41 Construcció d'edificis |
| 0 | | 24 | 0,0 | -2 | -100,0 | 42 Enginyeria civil |
| 63 | | 5 | 6,9 | -8 | -11,3 | 43 Activitats de construcció especialitzada |
| 8 | | 20 | 0,9 | -1 | -11,1 | 45 Venda i reparació de vehicles de motor i motocicletes |
| 36 | | 8 | 4,0 | -4 | -10,0 | 46 Comerç a l'engròs i intermediaris de comerç, excepte vehicles de motor i motocicletes |
| 105 | | 2 | 11,6 | -10 | -8,7 | 47 Comerç al detall, excepte vehicles de motor i motocicletes |
| 14 | | 16 | 1,5 | 7 | 100,0 | 49 Transport terrestre i per canonada |
| - | | 24 | - | - | - | 50 Transport marítim i per vies navegables interiors |
| 0 | | 24 | 0,0 | -1 | -100,0 | 51 transport aeri |

Comparativa de l'atur registrat per activitat durant el mes

| Dades del mes actual | | | | Variació anual (mateix mes de l'any anterior) | | Codi i activitat CNAE09 |
|----------------------|------------------------------|---------|------------------|--|--------|--|
| Núm. de contractes | Ranking activitats en el mes | Posició | % sobre el total | Diferència | (%) | |
| 0 | | 24 | 0,0 | -4 | -100,0 | 52 Emmagatzematge i activitats annexes a l'transport |
| 5 | | 23 | 0,6 | -1 | -16,7 | 53 Activitats postals i de correus |
| 64 | | 4 | 7,0 | 7 | 12,3 | 55 Serveis d'allotjament |
| 108 | | 1 | 11,9 | -27 | -20,0 | 56 Serveis de menjars i begudes |
| - | | 24 | - | - | - | 58 Edició |
| - | | 24 | - | - | - | 59 Activitats cinematogràfiques, de vídeo i de programes de televisió, enregistrament de so i edició musical |
| 0 | | 24 | 0,0 | 0 | - | 60 Activitats de programació i emissió de ràdio i televisió |
| - | | 24 | - | - | - | 61 Telecomunicacions |
| - | | 24 | - | - | - | 62 Programació, consultoria i altres activitats relacionades amb la informàtica |
| 0 | | 24 | 0,0 | -1 | -100,0 | 63 Serveis d'informació |
| 10 | | 19 | 1,1 | 4 | 66,7 | 64 Serveis financers, excepte assegurances i fons de pensions |
| 0 | | 24 | 0,0 | -1 | -100,0 | 65 Assegurances, reassegurances i fons de pensions, excepte la Seguretat Social obligatòria |
| - | | 24 | - | - | - | 66 Activitats auxiliars als serveis financers i a les assegurances |
| 12 | | 17 | 1,3 | -2 | -14,3 | 68 activitats immobiliàries |
| - | | 24 | - | - | - | 69 Activitats jurídiques i de comptabilitat |
| - | | 24 | - | - | - | 70 Activitats de les seus centrals; activitats de consultoria de gestió empresarial |
| - | | 24 | - | - | - | 71 Serveis tècnics d'arquitectura i enginyeria; assajos i anàlisis tècniques |
| - | | 24 | - | - | - | 72 Recerca i desenvolupament |
| - | | 24 | - | - | - | 73 Publicitat i estudis de mercat |
| - | | 24 | - | - | - | 74 Altres activitats professionals, científiques i tècniques |
| 0 | | 24 | 0,0 | 0 | - | 75 activitats veterinàries |
| - | | 24 | - | - | - | 77 Activitats de lloguer |
| 20 | | 12 | 2,2 | -9 | -31,0 | 78 Activitats relacionades amb l'ocupació |
| 0 | | 24 | 0,0 | -1 | -100,0 | 79 Activitats d'agències de viatges, operadors turístics, serveis de reserves i activitats relacionades amb els mateixos |
| 7 | | 21 | 0,8 | -3 | -30,0 | 80 Activitats de seguretat i investigació |
| 48 | | 6 | 5,3 | -3 | -5,9 | 81 Serveis a edificis i activitats de jardineria |
| 11 | | 18 | 1,2 | 1 | 10,0 | 82 Activitats administratives d'oficina i altres activitats auxiliars a les empreses |
| 35 | | 9 | 3,9 | -7 | -16,7 | 84 Administració pública i defensa; Seguretat Social obligatòria |
| 18 | | 13 | 2,0 | 0 | 0,0 | 85 Educació |
| 15 | | 15 | 1,7 | 1 | 7,1 | 86 Activitats sanitàries |
| 17 | | 14 | 1,9 | 0 | 0,0 | 87 Serveis socials amb allotjament |
| 7 | | 21 | 0,8 | -4 | -36,4 | 88 Activitats de serveis socials sense allotjament |
| - | | 24 | - | - | - | 90 Activitats de creació, artístiques i espectacles |
| - | | 24 | - | - | - | 91 Activitats de biblioteques, arxius, museus i altres activitats culturals |
| - | | 24 | - | - | - | 92 Activitats de jocs d'atzar i apostes |
| 12 | | 17 | 1,3 | -9 | -42,9 | 93 Activitats esportives, recreatives i d'entreteniment |
| - | | 24 | - | - | - | 94 Activitats associatives |
| - | | 24 | - | - | - | 95 Reparació d'ordinadors, efectes personals i articles d'ús domèstic |
| 24 | | 10 | 2,6 | -6 | -20,0 | 96 Altres serveis personals |
| 22 | | 11 | 2,4 | 4 | 22,2 | 97 Activitats de les llars que donen ocupació a personal domèstic |
| 0 | | 24 | 0,0 | 0 | - | 98 Activitats de les llars que produeixen béns i serveis per a ús propi |
| 0 | | 24 | 0,0 | 0 | - | 99 Activitats d'organitzacions i organismes extraterritorials |
| 38 | | 7 | 4,2 | -11 | -22,4 | 00 Sin empleo anterior |

Comparativa de l'atur registrat per activitat durant el mes a homes

| Dades del mes actual | | | | Variació anual (mateix mes de l'any anterior) | | Codi i activitat CNAE09 |
|----------------------|------------------------------|---------|------------------|--|--------|--|
| Núm. de contractes | Ranking activitats en el mes | Posició | % sobre el total | Diferència | (%) | |
| - | | 12 | - | - | - | 01 Agricultura, ramaderia, caça i serveis relacionats amb les mateixes |
| - | | 12 | - | - | - | 02 Silvicultura i explotació forestal |
| - | | 12 | - | - | - | 03 Pesca i aqüicultura |
| 0 | | 12 | 0,0 | 0 | - | 05 Extracció d'antracita, hulla i lignit |
| 0 | | 12 | 0,0 | 0 | - | 06 Extracció de cru de petroli i gas natural |
| 0 | | 12 | 0,0 | 0 | - | 07 Extracció de minerals metàl·lics |
| 0 | | 12 | 0,0 | 0 | - | 08 Altres indústries extractives |
| 0 | | 12 | 0,0 | 0 | - | 09 Activitats de suport a les indústries extractives |
| 6 | | 10 | 1,6 | -2 | -25,0 | 10 Indústria de l'alimentació |
| 0 | | 12 | 0,0 | -1 | -100,0 | 11 Fabricació de begudes |
| 0 | | 12 | 0,0 | 0 | - | 12 Indústria del tabac |
| - | | 12 | - | - | - | 13 Indústria tèxtil |
| - | | 12 | - | - | - | 14 Confecció de peces de vestir |
| 0 | | 12 | 0,0 | 0 | - | 15 Indústria del cuir i de el calçat |
| - | | 12 | - | - | - | 16 Indústria de la fusta i del suro, excepte mobles; cistelleria i esparteria |
| 0 | | 12 | 0,0 | 0 | - | 17 Indústria de el paper |
| 0 | | 12 | 0,0 | 0 | - | 18 Arts gràfiques i reproducció de suports gravats |
| 0 | | 12 | 0,0 | 0 | - | 19 Coqueries i refinació de petroli |
| - | | 12 | - | - | - | 20 Indústria química |
| - | | 12 | - | - | - | 21 Fabricació de productes farmacèutics |
| - | | 12 | - | - | - | 22 Fabricació de productes de cautxú i plàstics |
| 0 | | 12 | 0,0 | 0 | - | 23 Fabricació d'altres productes minerals no metàl·lics |
| 0 | | 12 | 0,0 | 0 | - | 24 Metal·lúrgia; fabricació de productes de ferro, acer i ferroaliatges |
| - | | 12 | - | - | - | 25 Fabricació de productes metàl·lics, excepte maquinària i equips |
| 0 | | 12 | 0,0 | 0 | - | 26 Fabricació de productes informàtics, electrònics i òptics |
| 0 | | 12 | 0,0 | -1 | -100,0 | 27 Fabricació de material i equip elèctric |
| 0 | | 12 | 0,0 | 0 | - | 28 Fabricació de maquinària i equip n.c.o.p. |
| - | | 12 | - | - | - | 29 Fabricació de vehicles de motor, remolcs i semiremolcs |
| - | | 12 | - | - | - | 30 Fabricació d'altres materials de transport |
| 0 | | 12 | 0,0 | -2 | -100,0 | 31 Fabricació de mobles |
| 0 | | 12 | 0,0 | 0 | - | 32 Altres indústries manufactureres |
| 0 | | 12 | 0,0 | 0 | - | 33 Reparació i instal·lació de maquinària i equip |
| 0 | | 12 | 0,0 | -1 | -100,0 | 35 Subministrament d'energia elèctrica, gas, vapor i aire condicionat |
| - | | 12 | - | - | - | 36 Captació, depuració i distribució d'aigua |
| 0 | | 12 | 0,0 | -1 | -100,0 | 37 Recollida i tractament d'aigües residuals |
| 0 | | 12 | 0,0 | 0 | - | 38 Recollida, tractament i eliminació de residus; valorització |
| 0 | | 12 | 0,0 | 0 | - | 39 Activitats de descontaminació i altres serveis de gestió de residus |
| 85 | | 1 | 22,2 | -17 | -16,7 | 41 Construcció d'edificis |
| 0 | | 12 | 0,0 | -2 | -100,0 | 42 Enginyeria civil |
| 59 | | 2 | 15,4 | -6 | -9,2 | 43 Activitats de construcció especialitzada |
| 6 | | 10 | 1,6 | -2 | -25,0 | 45 Venda i reparació de vehicles de motor i motocicletes |
| 19 | | 4 | 5,0 | -4 | -17,4 | 46 Comerç a l'engròs i intermediaris de comerç, excepte vehicles de motor i motocicletes |
| 18 | | 5 | 4,7 | -2 | -10,0 | 47 Comerç al detall, excepte vehicles de motor i motocicletes |
| 6 | | 10 | 1,6 | 3 | 100,0 | 49 Transport terrestre i per canonada |
| 0 | | 12 | 0,0 | 0 | - | 50 Transport marítim i per vies navegables interiors |
| 0 | | 12 | 0,0 | 0 | - | 51 transport aeri |

Comparativa de l'atur registrat per activitat durant el mes a homes

| Dades del mes actual | | | | Variació anual (mateix mes de l'any anterior) | | Codi i activitat CNAE09 |
|----------------------|------------------------------|---------|------------------|--|--------|--|
| Núm. de contractes | Ranking activitats en el mes | Posició | % sobre el total | Diferència | (%) | |
| 0 | | 12 | 0,0 | -2 | -100,0 | 52 Emmagatzematge i activitats annexes a l'transport |
| - | | 12 | - | - | - | 53 Activitats postals i de correus |
| 17 | | 6 | 4,4 | 5 | 41,7 | 55 Serveis d'allotjament |
| 33 | | 3 | 8,6 | -10 | -23,3 | 56 Serveis de menjars i begudes |
| - | | 12 | - | - | - | 58 Edició |
| - | | 12 | - | - | - | 59 Activitats cinematogràfiques, de vídeo i de programes de televisió, enregistrament de so i edició musical |
| 0 | | 12 | 0,0 | 0 | - | 60 Activitats de programació i emissió de ràdio i televisió |
| - | | 12 | - | - | - | 61 Telecomunicacions |
| - | | 12 | - | - | - | 62 Programació, consultoria i altres activitats relacionades amb la informàtica |
| 0 | | 12 | 0,0 | 0 | - | 63 Serveis d'informació |
| - | | 12 | - | - | - | 64 Serveis financers, excepte assegurances i fons de pensions |
| 0 | | 12 | 0,0 | 0 | - | 65 Assegurances, reassegurances i fons de pensions, excepte la Seguretat Social obligatòria |
| 0 | | 12 | 0,0 | 0 | - | 66 Activitats auxiliars als serveis financers i a les assegurances |
| - | | 12 | - | - | - | 68 activitats immobiliàries |
| - | | 12 | - | - | - | 69 Activitats jurídiques i de comptabilitat |
| - | | 12 | - | - | - | 70 Activitats de les seues centrals; activitats de consultoria de gestió empresarial |
| - | | 12 | - | - | - | 71 Serveis tècnics d'arquitectura i enginyeria; assajos i anàlisis tècniques |
| 0 | | 12 | 0,0 | -1 | -100,0 | 72 Recerca i desenvolupament |
| 0 | | 12 | 0,0 | 0 | - | 73 Publicitat i estudis de mercat |
| 0 | | 12 | 0,0 | 0 | - | 74 Altres activitats professionals, científiques i tècniques |
| 0 | | 12 | 0,0 | 0 | - | 75 activitats veterinàries |
| 0 | | 12 | 0,0 | 0 | - | 77 Activitats de lloguer |
| 12 | | 7 | 3,1 | -3 | -20,0 | 78 Activitats relacionades amb l'ocupació |
| 0 | | 12 | 0,0 | 0 | - | 79 Activitats d'agències de viatges, operadors turístics, serveis de reserves i activitats relacionades amb els mateixos |
| 5 | | 11 | 1,3 | -3 | -37,5 | 80 Activitats de seguretat i investigació |
| 9 | | 8 | 2,3 | -4 | -30,8 | 81 Serveis a edificis i activitats de jardineria |
| 8 | | 9 | 2,1 | 5 | 166,7 | 82 Activitats administratives d'oficina i altres activitats auxiliars a les empreses |
| 17 | | 6 | 4,4 | -3 | -15,0 | 84 Administració pública i defensa; Seguretat Social obligatòria |
| - | | 12 | - | - | - | 85 Educació |
| - | | 12 | - | - | - | 86 Activitats sanitàries |
| - | | 12 | - | - | - | 87 Serveis socials amb allotjament |
| - | | 12 | - | - | - | 88 Activitats de serveis socials sense allotjament |
| - | | 12 | - | - | - | 90 Activitats de creació, artístiques i espectacles |
| 0 | | 12 | 0,0 | -1 | -100,0 | 91 Activitats de biblioteques, arxius, museus i altres activitats culturals |
| 0 | | 12 | 0,0 | 0 | - | 92 Activitats de jocs d'atzar i apostes |
| 8 | | 9 | 2,1 | 0 | 0,0 | 93 Activitats esportives, recreatives i d'entreteniment |
| - | | 12 | - | - | - | 94 Activitats associatives |
| - | | 12 | - | - | - | 95 Reparació d'ordinadors, efectes personals i articles d'ús domèstic |
| 6 | | 10 | 1,6 | -4 | -40,0 | 96 Altres serveis personals |
| - | | 12 | - | - | - | 97 Activitats de les llars que donen ocupació a personal domèstic |
| 0 | | 12 | 0,0 | 0 | - | 98 Activitats de les llars que produeixen béns i serveis per a ús propi |
| 0 | | 12 | 0,0 | 0 | - | 99 Activitats d'organitzacions i organismes extraterritorials |
| 6 | | 10 | 1,6 | -4 | -40,0 | 00 Sin empleo anterior |

Comparativa de l'atur registrat per activitat durant el mes a dones

| Dades del mes actual | | | | Variació anual (mateix mes de l'any anterior) | | Codi i activitat CNAE09 |
|----------------------|------------------------------|---------|------------------|--|--------|--|
| Núm. de contractes | Ranking activitats en el mes | Posició | % sobre el total | Diferència | (%) | |
| - | | 16 | - | - | - | 01 Agricultura, ramaderia, caça i serveis relacionats amb les mateixes |
| - | | 16 | - | - | - | 02 Silvicultura i explotació forestal |
| 0 | | 16 | 0,0 | 0 | - | 03 Pesca i aqüicultura |
| 0 | | 16 | 0,0 | 0 | - | 05 Extracció d'antracita, hulla i lignit |
| 0 | | 16 | 0,0 | 0 | - | 06 Extracció de cru de petroli i gas natural |
| 0 | | 16 | 0,0 | 0 | - | 07 Extracció de minerals metàl·lics |
| 0 | | 16 | 0,0 | 0 | - | 08 Altres indústries extractives |
| 0 | | 16 | 0,0 | 0 | - | 09 Activitats de suport a les indústries extractives |
| 11 | | 12 | 2,1 | -4 | -26,7 | 10 Indústria de l'alimentació |
| 0 | | 16 | 0,0 | 0 | - | 11 Fabricació de begudes |
| 0 | | 16 | 0,0 | 0 | - | 12 Indústria del tabac |
| - | | 16 | - | - | - | 13 Indústria tèxtil |
| - | | 16 | - | - | - | 14 Confecció de peces de vestir |
| - | | 16 | - | - | - | 15 Indústria del cuir i de el calçat |
| 13 | | 11 | 2,5 | -4 | -23,5 | 16 Indústria de la fusta i del suro, excepte mobles; cistelleria i esparteria |
| 0 | | 16 | 0,0 | 0 | - | 17 Indústria de el paper |
| 0 | | 16 | 0,0 | 0 | - | 18 Arts gràfiques i reproducció de suports gravats |
| 0 | | 16 | 0,0 | 0 | - | 19 Coqueries i refinació de petroli |
| - | | 16 | - | - | - | 20 Indústria química |
| 0 | | 16 | 0,0 | -1 | -100,0 | 21 Fabricació de productes farmacèutics |
| - | | 16 | - | - | - | 22 Fabricació de productes de cautxú i plàstics |
| 0 | | 16 | 0,0 | 0 | - | 23 Fabricació d'altres productes minerals no metàl·lics |
| 0 | | 16 | 0,0 | 0 | - | 24 Metal·lúrgia; fabricació de productes de ferro, acer i ferroaliatges |
| - | | 16 | - | - | - | 25 Fabricació de productes metàl·lics, excepte maquinària i equips |
| 0 | | 16 | 0,0 | 0 | - | 26 Fabricació de productes informàtics, electrònics i òptics |
| 0 | | 16 | 0,0 | 0 | - | 27 Fabricació de material i equip elèctric |
| - | | 16 | - | - | - | 28 Fabricació de maquinària i equip n.c.o.p. |
| - | | 16 | - | - | - | 29 Fabricació de vehicles de motor, remolcs i semiremolcs |
| 0 | | 16 | 0,0 | 0 | - | 30 Fabricació d'altres materials de transport |
| 0 | | 16 | 0,0 | 0 | - | 31 Fabricació de mobles |
| 0 | | 16 | 0,0 | 0 | - | 32 Altres indústries manufactureres |
| 0 | | 16 | 0,0 | 0 | - | 33 Reparació i instal·lació de maquinària i equip |
| 0 | | 16 | 0,0 | 0 | - | 35 Subministrament d'energia elèctrica, gas, vapor i aire condicionat |
| - | | 16 | - | - | - | 36 Captació, depuració i distribució d'aigua |
| 0 | | 16 | 0,0 | 0 | - | 37 Recollida i tractament d'aigües residuals |
| - | | 16 | - | - | - | 38 Recollida, tractament i eliminació de residus; valorització |
| 0 | | 16 | 0,0 | 0 | - | 39 Activitats de descontaminació i altres serveis de gestió de residus |
| 17 | | 8 | 3,2 | -1 | -5,6 | 41 Construcció d'edificis |
| 0 | | 16 | 0,0 | 0 | - | 42 Enginyeria civil |
| - | | 16 | - | - | - | 43 Activitats de construcció especialitzada |
| - | | 16 | - | - | - | 45 Venda i reparació de vehicles de motor i motocicletes |
| 17 | | 8 | 3,2 | 0 | 0,0 | 46 Comerç a l'engròs i intermediaris de comerç, excepte vehicles de motor i motocicletes |
| 87 | | 1 | 16,5 | -8 | -8,4 | 47 Comerç al detall, excepte vehicles de motor i motocicletes |
| 8 | | 13 | 1,5 | 4 | 100,0 | 49 Transport terrestre i per canonada |
| - | | 16 | - | - | - | 50 Transport marítim i per vies navegables interiors |
| 0 | | 16 | 0,0 | -1 | -100,0 | 51 transport aeri |

Comparativa de l'atur registrat per activitat durant el mes a dones

| Dades del mes actual | | | | Variació anual (mateix mes de l'any anterior) | | Codi i activitat CNAE09 |
|----------------------|------------------------------|---------|------------------|--|--------|--|
| Núm. de contractes | Ranking activitats en el mes | Posició | % sobre el total | Diferència | (%) | |
| 0 | | 16 | 0,0 | -2 | -100,0 | 52 Emmagatzematge i activitats annexes a l'transport |
| - | | 16 | - | - | - | 53 Activitats postals i de correus |
| 47 | | 3 | 8,9 | 2 | 4,4 | 55 Serveis d'allotjament |
| 75 | | 2 | 14,3 | -17 | -18,5 | 56 Serveis de menjars i begudes |
| 0 | | 16 | 0,0 | -1 | -100,0 | 58 Edició |
| - | | 16 | - | - | - | 59 Activitats cinematogràfiques, de vídeo i de programes de televisió, enregistrament de so i edició musical |
| 0 | | 16 | 0,0 | 0 | - | 60 Activitats de programació i emissió de ràdio i televisió |
| 0 | | 16 | 0,0 | 0 | - | 61 Telecomunicacions |
| 0 | | 16 | 0,0 | -1 | -100,0 | 62 Programació, consultoria i altres activitats relacionades amb la informàtica |
| 0 | | 16 | 0,0 | -1 | -100,0 | 63 Serveis d'informació |
| 6 | | 14 | 1,1 | 1 | 20,0 | 64 Serveis financers, excepte assegurances i fons de pensions |
| 0 | | 16 | 0,0 | -1 | -100,0 | 65 Assegurances, reassegurances i fons de pensions, excepte la Seguretat Social obligatòria |
| - | | 16 | - | - | - | 66 Activitats auxiliars als serveis financers i a les assegurances |
| 8 | | 13 | 1,5 | -1 | -11,1 | 68 activitats immobiliàries |
| - | | 16 | - | - | - | 69 Activitats jurídiques i de comptabilitat |
| - | | 16 | - | - | - | 70 Activitats de les seues centrals; activitats de consultoria de gestió empresarial |
| 0 | | 16 | 0,0 | -1 | -100,0 | 71 Serveis tècnics d'arquitectura i enginyeria; assajos i anàlisis tècniques |
| - | | 16 | - | - | - | 72 Recerca i desenvolupament |
| - | | 16 | - | - | - | 73 Publicitat i estudis de mercat |
| - | | 16 | - | - | - | 74 Altres activitats professionals, científiques i tècniques |
| 0 | | 16 | 0,0 | 0 | - | 75 activitats veterinàries |
| - | | 16 | - | - | - | 77 Activitats de lloguer |
| 8 | | 13 | 1,5 | -6 | -42,9 | 78 Activitats relacionades amb l'ocupació |
| 0 | | 16 | 0,0 | -1 | -100,0 | 79 Activitats d'agències de viatges, operadors turístics, serveis de reserves i activitats relacionades amb els mateixos |
| - | | 16 | - | - | - | 80 Activitats de seguretat i investigació |
| 39 | | 4 | 7,4 | 1 | 2,6 | 81 Serveis a edificis i activitats de jardineria |
| - | | 16 | - | - | - | 82 Activitats administratives d'oficina i altres activitats auxiliars a les empreses |
| 18 | | 7 | 3,4 | -4 | -18,2 | 84 Administració pública i defensa; Seguretat Social obligatòria |
| 15 | | 9 | 2,9 | -1 | -6,3 | 85 Educació |
| 13 | | 11 | 2,5 | -1 | -7,1 | 86 Activitats sanitàries |
| 14 | | 10 | 2,7 | -1 | -6,7 | 87 Serveis socials amb allotjament |
| 5 | | 15 | 1,0 | -2 | -28,6 | 88 Activitats de serveis socials sense allotjament |
| - | | 16 | - | - | - | 90 Activitats de creació, artístiques i espectacles |
| - | | 16 | - | - | - | 91 Activitats de biblioteques, arxius, museus i altres activitats culturals |
| - | | 16 | - | - | - | 92 Activitats de jocs d'atzar i apostes |
| - | | 16 | - | - | - | 93 Activitats esportives, recreatives i d'entreteniment |
| - | | 16 | - | - | - | 94 Activitats associatives |
| 0 | | 16 | 0,0 | 0 | - | 95 Reparació d'ordinadors, efectes personals i articles d'ús domèstic |
| 18 | | 7 | 3,4 | -2 | -10,0 | 96 Altres serveis personals |
| 21 | | 6 | 4,0 | 4 | 23,5 | 97 Activitats de les llars que donen ocupació a personal domèstic |
| 0 | | 16 | 0,0 | 0 | - | 98 Activitats de les llars que produeixen béns i serveis per a ús propi |
| 0 | | 16 | 0,0 | 0 | - | 99 Activitats d'organitzacions i organismes extraterritorials |
| 32 | | 5 | 8,4 | -7 | -17,9 | 00 Sin empleo anterior |